FIMA ENGINEERING

Progettista e
Direttore Tecnico
Dott. Arch. Filiberto Andreoli

Collaboratori
Arch. Maurizio Andreoli
Geom. Gian Luca Brandoni
Arch. Gianluca Nicoletti
Ing. Roberta Enfacci
Ing. Matteo Baldoni
Geom. Simone Salomoni
Ing. Mauro Clementi
Ing. Mauro D'Angelo

N°TAVOLA
15

Comune di PORTO SANT' ELPIDIO 2012_07pa_A15_V3

PROGETTO
PIANO DI RECUPERO DI UN'AREA DEGRADATA AI SENSI DELLA L.457/78
IN VARIANTE AL PRG VIGENTE – AREA EX-FIM – APT 2 SUB COMPARTO A

LOCALITA'
Via Faleria

PROPRIETA'
F.I.M. s.p.a.

Il Committente:

Progetto Strada – Segnaletica

DATA	SCALA
07/2015	1:1000 / Varie

FIMA Engineering srl – P.zza Rosselli 11 – 60027 Osimo (AN) – T 071.7230585 F 071.7230182 www.fimaengineering.it/info@fimastudio.it

LEGENDA

Attraversamento pedonale (fig. II 383)	
Preavviso attraversam. pedonale (fig. II 13)	
Senso vietato (fig. II 47)	
Parcheggio (fig. II 79)	
Park riservato disabili (fig. II 79)	
Stop (fig. II 37)	
Pista ciclabile e pedonale (fig. II 92/a)	

PLANIMETRIA 1:1000

SVINCOLO 1:500

PROFILO LONGITUDINALE



SEZIONI	A	1	2	3	4	5	6	7	8	9	10	11	12	13	14	15	16	B
QUOTE TERRENO	1.45	1.52	1.68	1.65	1.66	1.61	1.62	1.71	1.18	1.16	1.12	1.42	1.35	1.48	1.45	1.47	1.41	1.74
QUOTE PROGETTO	2.19	2.15	2.15	2.15	2.15	2.15	2.15	2.15	2.15	2.15	2.16	2.08	2.06	2.05	2.07	2.06	2.17	2.46
DISTANZE PROGRESSIVE	0.00	117.98	175.58	205.43	247.83	285.33	289.03	396.73	474.23	551.73	591.53	621.53	636.53	656.53	676.53	748.03	812.43	869.43
DISTANZE PARZIALI		117.98	57.60	29.86	42.40	37.20	3.70	114.10	77.50	38.80	22.80	18.10	16.00	14.20	12.10	164.90	71.30	67.40

SEZIONI TIPO

SEZIONE STRADALE TIPO 1:25

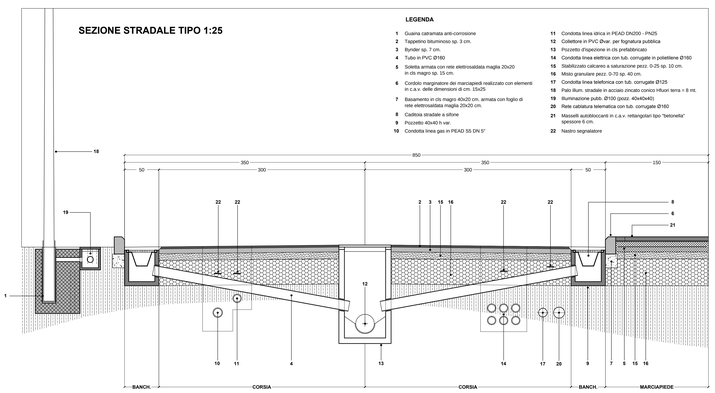

LEGENDA

1. Guaina catramata anti-corrosione
2. Tappetino bituminoso sp. 3 cm.
3. Binder sp. 7 cm.
4. Tubo in PVC Ø160
5. Soletta armata con rete elettrosaldata maglia 20x20 in cls magro sp. 15 cm.
6. Cordolo marginatore dei marciapiedi realizzato con elementi in c.a.v. delle dimensioni 8 cm. 15x25
7. Basamento in cls magro 40x20 cm. armata con foglio di rete elettrosaldata maglia 20x20 cm.
8. Cadditoia stradale a sifone
9. Pozzetto 40x40 h var.
10. Condotta linea gas in PEAD SS DN 5"
11. Condotta linea idrica in PEAD DN200 - PN25
12. Collettore in PVC Ø var. per fognatura pubblica
13. Pozzetto d'ispezione in cls prefabbricato
14. Condotta linea elettrica con tub. corrugate in polietilene Ø160
15. Stabilizzato calcareo e saturazione pezz. 0-25 sp. 10 cm.
16. Misto granulare pezz. 0-70 sp. 40 cm.
17. Condotta linea telefonica con tub. corrugate Ø125
18. Paio ifum, stradale in acciaio zincato conico Infuori terra = 8 mt.
19. Illuminazione pubb. Ø150 (pozz. 40x40x40)
20. Rete cablatura telematica con tub. corrugate Ø160
21. Massetti autobloccanti in c.a.v. rettangolari tipo "betonella" spessore 8 cm.
22. Nastro segnalatore

PART. PARCHEGGI 1:50

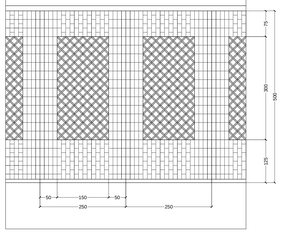

LEGENDA

1. Riempitura con stabilizzato calcareo bianco
2. Granigliè sp. 3 cm.
3. Stabilizzato calcareo e saturazione pezzatura 0-25 sp. 10 cm.
4. Pavimentazione parcheggi con masselli in cls parte forati e parte chiusi sp. 12 cm.
5. Cordolo realizzato con elementi in c.a.v. delle dim. di 15x25
6. Basamento in cls magro 40x20 cm. armato con foglio di rete elettrosaldata maglia 20x20
7. Misto granulare pezzatura 0-70 sp. 40 cm.
8. Terreno

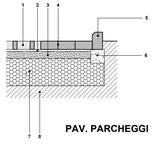

PAV. PARCHEGGI