



Regione Marche



Comune di Fermo



Provincia di Fermo

“LAVORI DI REALIZZAZIONE INNESTO S.P. N. 204 LUNGOTENNA E S.P. N. 239 EX S.S. 210 FERMANA - FALERIENSE - COLLEGAMENTO STRADA DEL FERRO”

ELABORATI TECNICI


CA_Capitolati

CA
01

Capitolato speciale d'appalto
Rev. 3 del 11-10-2018 in sede di validazione

SCALA -

P R O G E T T A Z I O N E



S.A.G.I. s.r.l.

Società per l'Ambiente, la Geologia e l'Ingegneria

Via Pasubio,20
63074 San Benedetto del Tronto (AP)
Tel. e Fax 0735.757580
e-mail: info@sagistudio.it PEC: info@pec.sagistudio.it

IL Direttore Tecnico
Dott. Ing. Maurizio Ciarocchi

IL Progettista *Dott. Ing. Sebastiano Ortu*

C O M M I T T E N T E



Provincia di Fermo

Settore Viabilità - Infrastrutture - Urbanistica

Viale Trento, 113 63900 FERMO
PEC: provincia.fermo@emarche.it

IL R.U.P. *Dott. Ing. Ivano Pignoloni*

LS/SO/28/17

20 novembre 2017

AGGIORNAMENTO	DATA	PROTOCOLLO	REDATTO	PROGETTATO	VERIFICATO	ACQUISITO	APPROVATO
1	10/05/18	LS/SO/28/17	D.D.	S.A.G.I.	S.A.G.I.	S.A.G.I.	S.A.G.I.
2	27/07/18	LS/SO/28/17	D.D.	S.A.G.I.	S.A.G.I.	S.A.G.I.	S.A.G.I.



AMMINISTRAZIONE PROVINCIALE DI FERMO

Viale Trento, 113 - 63900 Fermo

LAVORI DI REALIZZAZIONE INNESTO S.P. n. 204 LUNGOTENNA E S.P. n. 239 EX S.S. 210
FERMANA FALERIENSE-COLLEGAMENTO STRADA DEL FERRO

CUP: C61B09000570002

CIG: 765066694D

CAPITOLATO SPECIALE D'APPALTO

(articolo 43, commi da 3 a 6, 10 e 11, del d.P.R. 5 ottobre 2010, n. 207)

Contratto a corpo

(articoli 3, comma 1, lettera dddd), e 59, comma 5-bis, del Codice dei contratti)

		<i>importi in euro</i>
1	Importo esecuzione lavoro a corpo	3.340.942,27
2	Costi di sicurezza per l'attuazione dei piani di sicurezza	91.136,51
T	Totale appalto (1 + 2)	3.432.078,78

Il responsabile del servizio

Il progettista

Il responsabile del procedimento

Sommario

PARTE PRIMA: Definizione tecnica ed economica dell'appalto

Capo 1 - NATURA E OGGETTO DELL'APPALTO

Art. 1	Oggetto dell'appalto e definizioni
Art. 2	Ammontare dell'appalto e importo del contratto
Art. 3	Modalità di stipulazione del contratto
Art. 4	Categorie dei lavori.....
Art. 5	Gruppi di lavorazioni omogenee, categorie contabili, lavori particolari

Capo 2 – DISCIPLINA CONTRATTUALE

Art. 6	Interpretazione del contratto e del capitolato speciale d'appalto.....
Art. 7	Documenti che fanno parte del contratto.....
Art. 8	Disposizioni particolari riguardanti l'appalto
Art. 9	Modifiche dell'operatore economico appaltatore
Art. 10	Rappresentante dell'appaltatore e domicilio; direttore di cantiere
Art. 11	Norme generali sui materiali, i componenti, i sistemi e l'esecuzione

Capo 3 - ESECUZIONE DEL CONTRATTO

Art. 12	Adempimenti anteriori all'inizio dei lavori
Art. 13	Consegna e inizio dei lavori
Art. 14	Termini per l'ultimazione dei lavori.....
Art. 15	Proroghe
Art. 16	Sospensione e ripresa dei lavori
Art. 17	Sospensioni ordinate dal RUP.....
Art. 18	Disposizioni comuni alle sospensioni dei lavori.....
Art. 19	Penali in caso di ritardo
Art. 20	Programma esecutivo dei lavori dell'appaltatore
Art. 21	Inderogabilità dei termini di esecuzione
Art. 22	Risoluzione del contratto per mancato rispetto dei termini.....

Capo 4 - CONTABILIZZAZIONE DEI LAVORI

Art. 23	Lavoro a corpo
Art. 24	Eventuali lavori a misura
Art. 25	Eventuali lavori in economia
Art. 26	Contabilizzazione dei costi di sicurezza

Capo 5 - DISCIPLINA ECONOMICA

Art. 27	Anticipazione del prezzo
Art. 28	Pagamenti in acconto
Art. 29	Pagamenti a saldo.....
Art. 30	Formalità e adempimenti ai quali sono subordinati i pagamenti
Art. 31	Ritardo nei pagamenti delle rate di acconto e della rata di saldo.....
Art. 32	Revisione prezzi e adeguamento del corrispettivo
Art. 33	Anticipazione del pagamento di taluni materiali
Art. 34	Cessione del contratto e cessione dei crediti

Capo 6 – GARANZIE E ASSICURAZIONI

Art. 35	Garanzia provvisoria
Art. 36	Garanzia definitiva.....
Art. 37	Riduzione delle garanzie.....
Art. 38	Obblighi assicurativi dell'appaltatore

Capo 7 - DISPOSIZIONI PER L'ESECUZIONE

Art. 39 Variazione dei lavori
Art. 40 Varianti per errori od omissioni progettuali.....
Art. 41 Prezzi applicabili ai nuovi lavori e nuovi prezzi.....

Capo 8 - DISPOSIZIONI IN MATERIA DI SICUREZZA

Art. 42 Adempimenti preliminari in materia di sicurezza
Art. 43 Norme di sicurezza generali e sicurezza nel cantiere
Art. 44 Piano di sicurezza e di coordinamento (PSC)
Art. 45 Piano operativo di sicurezza (POS)
Art. 46 Osservanza e attuazione dei piani di sicurezza

Capo 9 - DISCIPLINA DEL SUBAPPALTO

Art. 47 Subappalto.....
Art. 48 Responsabilità in materia di subappalto
Art. 49 Pagamento dei subappaltatori

Capo 10 - CONTROVERSIE, MANODOPERA, ESECUZIONE D'UFFICIO

Art. 50 Contestazioni sugli spetti tecnici
Art. 51 Gestione delle riserve.....
Art. 52 Accordo bonario e transazione.....
Art. 53 Definizione delle controversie
Art. 54 Contratti collettivi e disposizioni sulla manodopera
Art. 55 Documento Unico di Regolarità Contributiva (DURC).....
Art. 56 Risoluzione del contratto - Esecuzione d'ufficio dei lavori.....

Capo 11 - DISPOSIZIONI PER L'ULTIMAZIONE

Art. 57 Ultimazione dei lavori e gratuita manutenzione
Art. 58 Termini per il collaudo o per l'accertamento della regolare esecuzione
Art. 59 Presa in consegna dei lavori ultimati.....

Capo 12 - NORME FINALI

Art. 60 Oneri e obblighi a carico dell'appaltatore
Art. 61 Conformità agli standard sociali
Art. 62 Proprietà dei materiali di scavo e di demolizione
Art. 63 Utilizzo di materiali recuperati o riciclati
Art. 64 Terre e rocce da scavo.....
Art. 65 Cartello di cantiere e custodia del cantiere
Art. 66 Casi particolari di penali e **deprezzamenti**
Art. 67 Eventuale sopravvenuta inefficacia del contratto
Art. 68 Tracciabilità dei pagamenti
Art. 69 Disciplina antimafia
Art. 70 Patto di integrità, protocolli multilaterali, doveri comportamentali
Art. 71 Spese contrattuali, imposte, tasse

ALLEGATI ALLA PARTE PRIMA

Allegato A – Elaborati integranti il progetto a base di gara (art. 7, comma 1).....
Allegato B – Attestazione di cantierabilità (art. 12, comma 1)
Allegato C – Dichiarazione di conformità a standard sociali minimi (art. 61)
Allegato D – Cartello di cantiere (art. 65)
Allegato E – Riepilogo degli elementi principali del contratto

PARTE SECONDA – SPECIFICAZIONE DELLE PRESCRIZIONI TECNICHE

PARTE PRIMA

Definizione tecnica ed economica dell'appalto

CAPO 1. NATURA E OGGETTO DELL'APPALTO

Art. 1. Oggetto dell'appalto e definizioni

1. L'oggetto dell'appalto consiste nell'esecuzione di tutti i lavori e forniture necessari per la realizzazione dell'intervento di cui al comma 2.
2. L'intervento è così individuato:
 - a) denominazione conferita dalla Stazione appaltante: lavori di realizzazione innesto S.P. n. 204 Lungotenna e S.P. n. 239 ex S.S. n. 210 Fermana Faleriense – collegamento Strada del Ferro.
 - b) descrizione sommaria: lavori di realizzazione innesto S.P. n. 204 Lungotenna e S.P. n. 239 ex S.S. n. 210 Fermana Faleriense – collegamento Strada del Ferro.
 - c) ubicazione: Comune di Fermo, località Molini – Conceria.
3. Sono compresi nell'appalto tutti i lavori, le prestazioni, le forniture e le provviste necessarie per dare il lavoro completamente compiuto e secondo le condizioni stabilite dal capitolato speciale d'appalto, con le caratteristiche tecniche, qualitative e quantitative previste dal progetto esecutivo con i relativi allegati, con riguardo anche ai particolari costruttivi dei quali l'appaltatore dichiara di aver preso completa ed esatta conoscenza. **Sono altresì compresi, senza ulteriori oneri per la Stazione appaltante, i miglioramenti e le previsioni migliorative o che, sotto qualunque profilo, costituiscono miglioramenti, integrazioni o altre prestazioni connesse all'appalto e ulteriori rispetto a quanto previsto dal progetto a base di gara, oggetto del contenuto dell'offerta tecnica presentata dall'appaltatore e recepite dalla Stazione appaltante.**
4. L'esecuzione dei lavori è sempre e comunque effettuata secondo le regole dell'arte e l'appaltatore deve conformarsi alla massima diligenza nell'adempimento dei propri obblighi; trova sempre applicazione l'articolo 1374 del codice civile. Per tutto quanto non previsto dal presente Capitolato trova applicazione integralmente il d.m. n. 49 del 2018.
5. Anche ai fini dell'articolo 3, comma 5, della legge n. 136 del 2010 e dell'articolo 68, comma 4, sono stati acquisiti i seguenti codici:

Codice identificativo della gara (CIG)	Codice Unico di Progetto (CUP)
_____	C61B09000570002

6. Nel presente Capitolato sono assunte le seguenti definizioni relative ai provvedimenti normativi:
 - a) **Codice dei contratti**: il decreto legislativo 18 aprile 2016, n. 50;
 - b) **Regolamento generale**: il decreto del Presidente della Repubblica 5 ottobre 2010, n. 207, limitatamente alla Parte II, Titolo II, Capo I (Progettazione), Titolo III (Sistema di qualificazione e requisiti per gli esecutori di lavori), Titolo X (Collaudo dei lavori) e all'Allegato A, quest'ultimo solo in quanto compatibile con l'allegato A al d.m. n. 248 del 2016 di cui alla successiva lettera d);
 - c) **d.m. n. 49 del 2018**: il decreto del ministero delle infrastrutture e trasporti 7 marzo 2018, n. 49 (Approvazione delle linee guida sulle modalità di svolgimento delle funzioni del direttore dei lavori e del direttore dell'esecuzione), limitatamente al Titolo I e al Titolo II;
 - d) **d.m. n. 248 del 2016**: il decreto del ministero delle infrastrutture e trasporti 10 novembre 2016, n. 248 (Regolamento recante individuazione delle opere per le quali sono necessari lavori o componenti di notevole

contenuto tecnologico o di rilevante complessità tecnica e dei requisiti di specializzazione richiesti per la loro esecuzione, ai sensi dell'articolo 89, comma 11, del Codice dei contratti);

- e) **Capitolato generale:** il capitolato generale d'appalto approvato con decreto ministeriale 19 aprile 2000, n. 145, limitatamente agli articoli 1, 2, 3, 4, 6, 8, 16, 17, 18, 19, 27, 35 e 36;
- f) **Decreto n. 81 del 2008:** il decreto legislativo 9 aprile 2008, n. 81, Attuazione dell'articolo 1 della legge 3 agosto 2007, n. 123, in materia di tutela della salute e della sicurezza nei luoghi di lavoro;

7. Nel presente Capitolato sono assunte le seguenti ulteriori definizioni:

- a) **Stazione appaltante:** il soggetto giuridico che indice l'appalto e che sottoscriverà il contratto; qualora l'appalto sia indetto da una Centrale di committenza, per Stazione appaltante si intende l'Amministrazione aggiudicatrice, l'Organismo pubblico o il soggetto, comunque denominato ai sensi dell'articolo 37 del Codice dei contratti, che sottoscriverà il contratto;
- b) **Appaltatore:** il soggetto giuridico (singolo, raggruppato o consorziato), comunque denominato ai sensi dell'articolo 45 del Codice dei contratti, che si è aggiudicato il contratto;
- c) **RUP:** Responsabile unico del procedimento di cui agli articoli 31 e 101, comma 1, del Codice dei contratti;
- d) **DL:** l'ufficio di direzione dei lavori, titolare della direzione dei lavori, di cui è responsabile il direttore dei lavori, tecnico incaricato dalla Stazione appaltante, ai sensi dell'articolo 101, comma 3 e integrato, se del caso, dai direttori operativi e assistenti di cantiere, commi 4 e 5, del Codice dei contratti;
- e) **DURC:** il Documento unico di regolarità contributiva di cui all'articolo 80, comma 4, del Codice dei contratti;
- f) **SOA:** l'attestazione SOA che comprova la qualificazione per una o più categorie, nelle pertinenti classifiche, rilasciata da una Società Organismo di Attestazione, in applicazione dell'articolo 84, comma 1, del Codice dei contratti e degli articoli da 60 a 96 del Regolamento generale;
- g) **PSC:** il Piano di sicurezza e di coordinamento di cui all'articolo 100 del Decreto n. 81 del 2008;
- h) **POS:** il Piano operativo di sicurezza di cui agli articoli 89, comma 1, lettera h) e 96, comma 1, lettera g), del Decreto n. 81 del 2008;
- i) **Costo della manodopera (anche CM):** il costo cumulato della manodopera (detto anche costo del personale impiegato), individuato come costo del lavoro, stimato dalla Stazione appaltante sulla base della contrattazione collettiva nazionale e della contrattazione integrativa, comprensivo degli oneri previdenziali e assicurativi, al netto delle spese generali e degli utili d'impresa, di cui [agli articoli 95, comma 10, e 97, comma 5](#), lettera d), del Codice dei contratti, nonché all'articolo 26, comma 6, del Decreto n. 81 del 2008, definito nelle apposite tabelle approvate dal Ministero delle Infrastrutture e dei trasporti in attuazione dell'articolo 23, comma 16, del Codice dei contratti;
- l) **Oneri di sicurezza aziendali (anche OSA):** gli oneri che deve sostenere l'Appaltatore per l'adempimento alle misure di sicurezza aziendali, specifiche proprie dell'impresa, connesse direttamente alla propria attività lavorativa e remunerati all'interno del corrispettivo previsto per le singole lavorazioni, nonché per l'eliminazione o la riduzione dei rischi previsti nel Documento di valutazione dei rischi e nel POS, di cui [agli articoli 95, comma 10, e 97, comma 5, lettera c\)](#), del Codice dei contratti, nonché all'articolo 26, comma 3, quinto periodo e comma 6, del Decreto n. 81 del 2008;
- m) **Costi di sicurezza (anche CSC):** i costi per l'attuazione del PSC, relativi ai rischi da interferenza e ai rischi particolari del cantiere oggetto di intervento, di cui [agli articoli 23, comma 16, ultimo periodo, e 97, comma 6, secondo periodo](#), del Codice dei contratti, nonché all'articolo 26, commi 3, primi quattro periodi, 3-ter e 5, del Decreto n. 81 del 2008 e al Capo 4 dell'allegato XV allo stesso Decreto n. 81; di norma individuati nella tabella "Stima dei costi della sicurezza" del Modello per la redazione del PSC allegato II al decreto interministeriale 9 settembre 2014 (in G.U.R.I. n. 212 del 12 settembre 2014);
- n) **CSE:** il coordinatore per la salute e la sicurezza nei cantieri in fase di esecuzione di cui [agli articoli 89, comma 1, lettera f\) e 92 del Decreto n. 81 del 2008](#);
- o) **Documentazione di gara:** si intendono il bando di gara di cui all'articolo 71 del Codice dei contratti, il Disciplinare di gara e i relativi allegati.

Art. 2. Ammontare dell'appalto e importo del contratto

1. L'importo dell'appalto posto a base dell'affidamento è definito nella seguente tabella:

		<i>Importi in euro</i>			TOTALE
1	Lavori (L) (importo soggetto a ribasso, compreso il costo della manodopera)				3.340.942,27
	<i>Importi in euro</i>	a corpo (C)	a misura (M)	in economia (E)	TOTALE
2	Costi di sicurezza da PSC (CSC)	91.136,51	---	---	91.136,51
T	IMPORTO TOTALE APPALTO (1 + 2)				3.432.078,78
		di cui costo stimato della manodopera (CM)			1.148.864,04

2. L'importo contrattuale sarà costituito dalla somma dei seguenti importi, riportati nella tabella del comma 1:
- importo dei lavori (L) determinato al rigo 1, della colonna «TOTALE», al netto del ribasso percentuale offerto dall'appaltatore in sede di gara sul medesimo importo;
 - importo dei Costi di sicurezza (CSC) determinato al rigo 2, della colonna «TOTALE».
3. Ai fini della determinazione della soglia di cui all'articolo 35, comma 1, lettera a), del Codice dei contratti e degli importi di classifica per la qualificazione di cui all'articolo 61 del Regolamento generale, rileva l'importo riportato nella casella della tabella di cui al comma 1, in corrispondenza del rigo «T – IMPORTO TOTALE APPALTO (1+2)» e dell'ultima colonna «TOTALE», comprensivo del costo della manodopera (CM)
4. All'interno dell'importo dei lavori di cui al rigo T della tabella del comma 1, sono stimate le seguenti incidenze, ricomprese nel predetto importo soggetto a ribasso contrattuale, stimate in via presuntiva dalla Stazione appaltante nelle seguenti misure:
- Costo della manodopera (CM): incidenza del 33,474 %;
 - oneri di sicurezza aziendali (OSA) propri dell'appaltatore: incidenza del 1,5%;
 - incidenza delle spese generali (SG): 13 %;
 - incidenza dell'Utile di impresa (UT): 10 %.
5. Gli importi sono stati determinati, ai sensi dell'articolo 23, comma 16, del Codice dei contratti, con i seguenti criteri:
- quanto al costo dei prodotti, delle attrezzature e delle lavorazioni, sulla base del prezziario Regione Marche anno 2015, ANAS anno 2017;
 - quanto al costo dei prodotti, delle attrezzature e delle lavorazioni non previsti nel prezziario di cui alla lettera a); sulla base di analisi dei prezzi, con riferimento a prodotti, attrezzature e lavorazioni analoghe e tenendo conto delle condizioni di mercato e del costo della manodopera di cui alla lettera c);
 - quanto al costo della manodopera (CM) sulla base del costo medio orario come determinato nelle tabelle approvate con decreto del direttore del Ministero del Lavoro 3 aprile 2017, n. 23 (in Gazzetta Ufficiale n. 99 del 29 aprile 2017), del settore edile e dell'area territoriale di Fermo.
6. Anche ai fini del combinato disposto degli articoli 95, comma 10 e 97, comma 5, lettera d), del Codice dei contratti e dell'articolo 26, comma 6, del Decreto n. 81 del 2008, gli importi del costo della manodopera (CM) e degli oneri di sicurezza aziendali (OSA) indicati al precedente comma 4, rispettivamente alle lettere a) e b), sono ritenuti congrui, in particolare, ai sensi dell'articolo 23, comma 16, periodi primo, secondo e sesto, del Codice dei contratti, il Costo della manodopera (CM) è individuato dettagliatamente nell'elaborato «Quadro di incidenza della manodopera» integrante il progetto a base di gara.

Art. 3. Modalità di stipulazione del contratto

1. Il contratto è stipulato “**a corpo**” ai sensi degli articoli 3, comma 1, lettera dddd), e 59, comma 5-bis, secondo periodo, del Codice dei contratti, nonché dell’articolo 43, comma 6, del Regolamento generale e dell’articolo 14, comma 1, lettera b), quarto periodo, e comma 2, primo periodo, del d.m. n. 49 del 2018. L’importo del contratto, come determinato in sede di gara, resta fisso e invariabile, senza che possa essere invocata da alcuna delle parti contraenti alcuna successiva verifica sulla misura o sul valore attribuito alla quantità.
2. Il prezzo convenuto non può essere modificato sulla base della verifica della quantità o della qualità della prestazione, per cui il computo metrico estimativo, posto a base di gara ai soli fini di agevolare lo studio dell’intervento, non ha valore negoziale. Ai prezzi dell’elenco prezzi unitari di cui agli articoli 32 e 41 del Regolamento generale, utilizzabili esclusivamente ai fini di cui al successivo comma 3, si applica il ribasso percentuale offerto dall’appaltatore in sede di gara, con gli stessi criteri di cui all’articolo 2, commi 2 e 3, del presente Capitolato speciale.
3. I prezzi contrattuali dello «elenco dei prezzi unitari» di cui al comma 2 sono vincolanti anche per la definizione, valutazione e contabilizzazione di eventuali varianti, addizioni o detrazioni in corso d’opera, se ammissibili ed ordinate o autorizzate ai sensi dell’articolo 106 del Codice dei contratti, fatto salvo quanto previsto dall’articolo 41, comma 2.
4. I rapporti ed i vincoli negoziali si riferiscono agli importi come determinati ai sensi dell’articolo 2, commi 2 e 3. **I vincoli negoziali di natura economica, come determinati ai sensi del presente articolo, sono insensibili al contenuto dell’offerta tecnica presentata dall’appaltatore e restano invariati anche dopo il recepimento di quest’ultima da parte della Stazione appaltante.**
5. Il contratto dovrà essere stipulato, a pena di nullità, con atto pubblico notarile informatico, ovvero, in modalità elettronica secondo le norme vigenti per la Stazione appaltante, in forma pubblica amministrativa a cura dell’Ufficiale rogante dell’amministrazione aggiudicatrice o mediante scrittura privata.

Art. 4. Categorie dei lavori

1. Ai sensi degli articoli 3, comma 1, lettere oo-bis) e oo-ter), e 48, commi 1, 5 e 6, del Codice dei contratti, nonché dell’articolo 61, comma 3, del Regolamento generale e in conformità all’allegato «A» al d.m. n. 248 del 2016 e all’allegato «A» al citato regolamento generale, in quanto compatibile, i lavori sono classificati nella categoria di opere generali «OG3 – Strade, autostrade, ponti, viadotti, ferrovie, metropolitane...».
2. La categoria di cui al comma 1 è la categoria prevalente; l’importo della predetta categoria prevalente:
 - a) al netto dell’importo della sola categoria scorporabile di cui al comma 3, lettera a), della quale è necessario il possesso della relativa qualificazione, ammonta a **euro 2.771.075,78**;
 - b) al netto dell’importo delle categorie scorporabili di cui al comma 3, ammonta a **euro 2.102.383,40**.
3. Sono previsti i seguenti lavori riconducibili alle categorie diverse da quella prevalente, specificatamente indicati come scorporabili nella Documentazione di gara:
 - a) strutture, impianti e opere speciali elencate all’articolo 2 del d.m. n. 248 del 2016, in attuazione dei articoli 89, comma 11, e 105, comma 5, del Codice dei contratti, di importo superiore al 10% (dieci per cento) dell’importo totale dell’appalto, i quali possono essere eseguiti dall’appaltatore, eventualmente in raggruppamento temporaneo o consorzio ordinario costituiti a tale scopo, solo se qualificato mediante il possesso dei pertinenti requisiti di attestazione SOA, con facoltà di subappaltare una quota non superiore al 30% (trenta per cento) dell’importo della singola categoria. La qualificazione può essere limitata alla misura minima inderogabile del 70% (settanta per cento) dell’importo della singola categoria ma, in tal caso, l’appaltatore è obbligato a dichiarare il subappalto della parte eccedente la propria qualificazione. Tali lavori, con il relativo importo, sono così individuati:

	categoria	Qualificazione richiesta				% della categoria sul totale > 10%	
		al 100%		minima al 70%			
		Importo	classifica	Importo	classifica		
1)	OS21	Opere strutturali speciali	661.003,00	III	462.702,10	II	19,26

b) altri lavori, **non previsti alla precedente lettera a)**, a qualificazione obbligatoria ai sensi dell'articolo 84, comma 1, del Codice dei contratti, nonché dell'allegato A al Regolamento generale, in quanto applicabile, di importo superiore al 10% (dieci per cento) dell'importo dell'appalto o superiore a 150.000 euro, i quali possono essere assunti dall'appaltatore, anche se non qualificato (ferme restando le condizioni previste dalle norme speciali di settore che impongono particolari requisiti all'appaltatore dei predetti lavori), con obbligo di subappaltarli ad imprese in possesso dei pertinenti requisiti, nei limiti di cui all'articolo 47, comma 1; l'appaltatore deve essere in possesso dei requisiti dell'attestazione SOA per la parte che eccede tali limiti e per la quale non è ammesso il subappalto. Tali lavori, con il relativo importo, sono così individuati:

	categoria	importo	classifica	% sul totale
1)	OG8	Opere fluviali, di difesa, di sistemazione, idraulica e di bonifica	III	19,48

4. L'importo delle parti di lavori scorporabili di cui al comma 3, delle quali è ammesso il subappalto e per le quali l'appaltatore non è in possesso della pertinente, necessaria e specifica qualificazione, concorre alla qualificazione necessaria nella categoria prevalente di cui al comma 2, lettera a).

Art. 5. Categorie di lavorazioni omogenee, categorie contabili, lavori particolari

1. Le categorie di lavorazioni omogenee di cui all'articolo 43, commi 6 e 8, del Regolamento generale, all'articolo 14, comma 1, lettera b), quarto periodo, e comma 2, primo periodo, del d.m. n. 49 del 2018 e all'articolo 39 del presente Capitolato speciale, sono indicate nella seguente tabella:

C	Prestazioni a CORPO		Lavori «1» (L)		Costi di sicurezza da PSC «2» (CSC)	
	n.	Descrizione delle categorie (e sottocategorie disaggregate) di lavorazioni omogenee	Importi in euro	Incid. %	Importi in euro	Incid. %
1	OG3	Strade, autostrade, ponti, viadotti, ferrovie, metropolitane...	2.030.795,43	60,79	71.587,97	78,55
		1.a Demolizioni e scavi	111.413,98	3,335	5.067,68	5,561
		1.b Riporti e rilevati	720.120,45	21,554	27.361,76	30,023
		1.c Opere di completamento	308.558,42	9,236	2.561,09	2,81
		1.d Sovrastruttura stradale	534.174,15	15,989	29.459,71	32,325
		1.e Barriere acustiche	356.528,43	10,671	7.137,73	7,832
2	OS21	Opere strutturali speciali	651.087,50	19,49	9.915,50	10,88
3	OG8	Opere fluviali, di difesa, di sistemazione, idraulica e di bonifica	659.059,34	19,73	9.633,04	10,57
		3.a Opere idrauliche	208.848,81	6,251	1.334,66	1,464
		3.b Drenaggi ed opere di stabilizzazione dei versanti	450.210,53	13,476	8.298,38	9,105
TOTALE A CORPO			3.340.942,27	100,00	91.136,51	100,00
TOTALE GENERALE APPALTO			3.340.942,27	100,00	91.136,51	100,00

2. Gli importi a corpo indicati nella tabella di cui al comma 1, non sono soggetti a verifica in sede di rendicontazione contabile ai sensi dell'articolo 23.
3. Nei lavori sono presenti le seguenti lavorazioni e prestazioni elencate all'articolo 1, comma 53, della legge n. 190 del 2012 o nei decreti del presedente del consiglio dei ministri emanati in attuazione della predetta norma:
 - a) estrazione, fornitura e trasporto di terra e materiali inerti;
 - b) confezionamento, fornitura e trasporto di calcestruzzo e di bitume;
 - c) fornitura di ferro lavorato.

Qualora l'appaltatore dovesse subappaltare una o più d'una delle predette lavorazioni o prestazioni, lo potrà fare solo alle condizioni di cui all'articolo 47, limitando il subappalto agli operatori economici indicati in fase di offerta ai sensi dell'articolo 105, comma 6, del Codice. La stessa disciplina si applica qualora l'appaltatore dovesse subappaltare una o più d'una delle seguenti ulteriori prestazioni:

- d) guardiania dei cantieri.
 - e) trasporto di materiali a discarica per conto di terzi;
 - f) trasporto, anche transfrontaliero, e smaltimento di rifiuti per conto di terzi;
 - g) fornitura di ferro lavorato;
 - h) noli a caldo;
 - i) autotrasporti per conto di terzi.
4. **Le eventuali lavorazioni diverse o aggiuntive derivanti dall'offerta tecnica di cui all'articolo 3, comma 4, secondo periodo, non incidono sugli importi e sulle quote percentuali delle categorie di lavorazioni omogenee di cui al comma 1 del presente articolo, ai fini dell'individuazione del "quinto d'obbligo" di cui agli articoli 106, comma 12, e 109, comma 2, del Codice dei contratti.**

CAPO 2 – DISCIPLINA CONTRATTUALE

Art. 6. Interpretazione del contratto e del capitolato speciale d'appalto

1. In caso di discordanza tra i vari elaborati di progetto vale la soluzione più aderente alle finalità per le quali il lavoro è stato progettato e comunque quella meglio rispondente ai criteri di ragionevolezza e di buona tecnica esecutiva.
2. In caso di norme del presente Capitolato speciale tra loro non compatibili o apparentemente non compatibili, trovano applicazione in primo luogo le norme eccezionali o quelle che fanno eccezione a regole generali, in secondo luogo quelle maggiormente conformi alle disposizioni legislative o regolamentari oppure all'ordinamento giuridico, in terzo luogo quelle di maggior dettaglio e infine quelle di carattere ordinario.
3. L'interpretazione delle clausole contrattuali, così come delle disposizioni del presente Capitolato speciale, è fatta tenendo conto delle finalità del contratto e dei risultati ricercati con l'attuazione del progetto approvato; per ogni altra evenienza trovano applicazione gli articoli da 1362 a 1369 del codice civile.
4. Ovunque nel presente Capitolato si preveda la presenza di raggruppamenti temporanei e consorzi ordinari, la relativa disciplina si applica anche agli appaltatori organizzati in aggregazioni tra imprese aderenti ad un contratto di rete e in G.E.I.E., nei limiti della compatibilità con tale forma organizzativa.
5. Eventuali clausole o indicazioni relative ai rapporti sinallagmatici tra la Stazione appaltante e l'appaltatore, riportate nelle relazioni o in altra documentazione integrante il progetto posto a base di gara, retrocedono rispetto a clausole o indicazioni previste nel presente Capitolato Speciale d'appalto.
6. In tutti gli atti predisposti dalla Stazione appaltante i valori in cifra assoluta si intendono in euro e, ove non diversamente specificato, si intendono I.V.A. esclusa.
7. Tutti i termini di cui al presente Capitolato speciale, se non diversamente stabilito nella singola disposizione, sono computati in conformità al Regolamento CEE 3 giugno 1971, n. 1182.

Art. 7. Documenti che fanno parte del contratto

1. Fanno parte integrante e sostanziale del contratto d'appalto, ancorché non materialmente allegati:
 - a) il Capitolato generale d'appalto, per quanto non in contrasto con il presente Capitolato speciale o non previsto da quest'ultimo;
 - b) il presente Capitolato speciale comprese le tabelle allegate allo stesso, con i limiti, per queste ultime, descritti nel seguito in relazione al loro valore indicativo;
 - c) tutti gli elaborati grafici e gli altri atti del progetto esecutivo, ivi compresi i particolari costruttivi, i progetti delle strutture e degli impianti, le relative relazioni di calcolo e la perizia geologica, come elencati nell'elenco allegato al presente Capitolato sotto la lettera «A», ad eccezione di quelli esplicitamente esclusi ai sensi del successivo comma 3;
 - d) l'elenco dei prezzi unitari come definito all'articolo 3, che prevale sui prezzi unitari di cui alla lettera i);
 - e) il PSC e le proposte integrative di cui all'articolo 100, comma 5, del Decreto n. 81 del 2008, se accolte dal CSE;
 - f) il POS;
 - g) il cronoprogramma di cui all'articolo 40 del Regolamento generale;
 - h) le polizze di garanzia e di assicurazione di cui agli articoli 36 e 38;
 - i) il computo metrico estimativo, ai sensi dell'articolo 32, comma 14-bis, del Codice dei contratti, che tuttavia non è vincolante né per quanto riguarda i prezzi unitari né per quanto riguarda le quantità, in applicazione dell'articolo 59, comma 5-bis, secondo periodo, del Codice dei contratti nonché dell'articolo 23 del presente Capitolato;
2. Sono contrattualmente vincolanti tutte le leggi e le norme vigenti in materia di lavori pubblici e in particolare:
 - a) il Codice dei contratti;

- b) il Regolamento generale, per quanto applicabile;
 - c) il decreto legislativo n. 81 del 2008, con i relativi allegati.
3. Non fanno invece parte del contratto e sono estranei ai rapporti negoziali:
- a) le tabelle di riepilogo dei lavori e la loro suddivisione per categorie omogenee, ancorché inserite e integranti il presente Capitolato speciale; esse hanno efficacia limitatamente a quanto previsto dall'articolo 3, comma 3;
 - b) le quantità delle singole voci elementari rilevabili dagli atti progettuali, e da qualsiasi altro loro allegato.
4. **Fanno altresì parte del contratto, in quanto parte integrante e sostanziale del progetto di cui al comma 1, le relazioni e gli elaborati presentati dall'appaltatore in sede di offerta.**

Art. 8. Disposizioni particolari riguardanti l'appalto

1. La presentazione dell'offerta da parte dei concorrenti comporta automaticamente, senza altro ulteriore adempimento, dichiarazione di responsabilità di avere direttamente o con delega a personale dipendente esaminato tutti gli elaborati progettuali, compreso il calcolo sommario della spesa o il computo metrico estimativo, di essersi recati sul luogo di esecuzione dei lavori, di avere preso conoscenza delle condizioni locali, della viabilità di accesso, di aver verificato le capacità e le disponibilità, compatibili con i tempi di esecuzione previsti, delle cave eventualmente necessarie e delle discariche autorizzate, nonché di tutte le circostanze generali e particolari suscettibili di influire sulla determinazione dei prezzi, sulle condizioni contrattuali e sull'esecuzione dei lavori e di aver giudicato i lavori stessi realizzabili, gli elaborati progettuali adeguati ed i prezzi nel loro complesso remunerativi e tali da consentire il ribasso offerto; di avere effettuato una verifica della disponibilità della mano d'opera necessaria per l'esecuzione dei lavori nonché della disponibilità di attrezzature adeguate all'entità e alla tipologia e categoria dei lavori in appalto.
2. Fermo restando quanto previsto agli articoli 23 e 24 trova applicazione, il d.m. n. 49 del 2018, in materia di esecuzione, direzione e contabilizzazione dei lavori, come integrato dal presente Capitolato speciale d'appalto. In ogni caso:
- a) il prezzo convenuto non può essere modificato sulla base della verifica della quantità o della qualità della prestazione, per cui il computo metrico estimativo, posto a base di gara ai soli fini di agevolare lo studio dell'intervento, non ha valore negoziale. Prima della formulazione dell'offerta, il concorrente ha l'obbligo di controllarne le voci e le quantità attraverso l'esame degli elaborati progettuali e pertanto di formulare l'offerta medesima tenendo conto di voci e relative quantità che ritiene eccedenti o mancanti. L'offerta, riferita all'esecuzione dei lavori secondo gli elaborati progettuali posti a base di gara, resta comunque fissa ed invariabile;
 - b) la presentazione dell'offerta da parte dell'appaltatore ha comportato automaticamente, senza altro ulteriore adempimento, dichiarazione di responsabilità di presa d'atto delle condizioni di cui alla lettera a), con particolare riguardo alla circostanza che l'indicazione delle voci e delle quantità e dai prezzi unitari indicati nel computo metrico e nel computo metrico estimativo integranti il progetto a base di gara, non ha effetto sull'importo complessivo dell'offerta resta fissa ed invariabile.
3. Fermo restando quanto previsto all'articolo 12, comma 1, la sottoscrizione del contratto da parte dell'appaltatore equivale a dichiarazione di perfetta conoscenza e incondizionata accettazione anche dei suoi allegati, della legge, dei regolamenti e di tutte le norme vigenti in materia di lavori pubblici, nonché alla completa accettazione di tutte le norme che regolano il presente appalto, e del progetto per quanto attiene alla sua perfetta esecuzione.

Art. 9. Modifiche dell'operatore economico appaltatore

1. In caso di fallimento dell'appaltatore, o altra condizione di cui all'articolo 110, comma 1, del Codice dei contratti, la Stazione appaltante si avvale, senza pregiudizio per ogni altro diritto e azione a tutela dei propri interessi, della procedura prevista dalla norma citata e dal comma 2 dello stesso articolo. Resta ferma, ove ammissibile, l'applicabilità della disciplina speciale di cui al medesimo articolo 110, commi 3, 4, 5 e 6 del citato Codice.
2. Se l'appaltatore è un raggruppamento temporaneo, in caso di fallimento ovvero in caso di perdita, in corso di

esecuzione, dei requisiti di cui all'articolo 80 del Codice dei contratti, ovvero nei casi previsti dalla normativa antimafia nei confronti dell'impresa mandataria o di una impresa mandante, trovano applicazione rispettivamente i commi 17 e 18 dell'articolo 48 del Codice dei contratti.

3. Se l'appaltatore è un raggruppamento temporaneo, ai sensi dell'articolo 48, comma 19, del Codice dei contratti, è sempre ammesso il recesso di una o più imprese raggruppate esclusivamente per esigenze organizzative del raggruppamento e sempre che le imprese rimanenti abbiano i requisiti di qualificazione adeguati ai lavori ancora da eseguire e purché il recesso non sia finalizzato ad eludere la mancanza di un requisito di partecipazione alla gara.

Art. 10. Rappresentante dell'appaltatore e domicilio; direttore di cantiere

1. L'appaltatore deve eleggere domicilio ai sensi e nei modi di cui all'articolo 2 del capitolato generale d'appalto, integrato dal domicilio digitale come dichiarato dall'appaltatore nei registri della Camera di commercio, Industria, artigianato e agricoltura; a uno di tali domicilia si intendono ritualmente effettuate tutte le intimazioni, le assegnazioni di termini e ogni altra notificazione o comunicazione dipendente dal contratto.
2. L'appaltatore deve altresì comunicare, ai sensi e nei modi di cui all'articolo 3 del capitolato generale d'appalto, le generalità delle persone autorizzate a riscuotere.
3. Se l'appaltatore non conduce direttamente i lavori, deve depositare presso la Stazione appaltante, ai sensi e nei modi di cui all'articolo 4 del capitolato generale d'appalto, il mandato conferito con atto pubblico a persona idonea, sostituibile su richiesta motivata della Stazione appaltante. La direzione del cantiere è assunta dal direttore tecnico dell'impresa o da altro tecnico, avente comprovata esperienza in rapporto alle caratteristiche delle opere da eseguire. L'assunzione della direzione di cantiere da parte del direttore tecnico avviene mediante delega conferita da tutte le imprese operanti nel cantiere, con l'indicazione specifica delle attribuzioni da esercitare dal delegato anche in rapporto a quelle degli altri soggetti operanti nel cantiere.
4. L'appaltatore, tramite il direttore di cantiere assicura l'organizzazione, la gestione tecnica e la conduzione del cantiere. La DL e, se del caso, il RUP, hanno il diritto di esigere il cambiamento del direttore di cantiere e del personale dell'appaltatore per disciplina, incapacità o grave negligenza. L'appaltatore è in tutti i casi responsabile dei danni causati dall'imperizia o dalla negligenza di detti soggetti, nonché della malafede o della frode nella somministrazione o nell'impiego dei materiali.
5. Ogni variazione del domicilio di cui al comma 1, o delle persone di cui ai commi 2, 3 o 4, deve essere tempestivamente notificata alla Stazione appaltante; ogni variazione della persona di cui al comma 3 deve essere accompagnata dal deposito presso la Stazione appaltante del nuovo atto di mandato.

Art. 11. Norme generali sui materiali, i componenti, i sistemi e l'esecuzione

1. Nell'esecuzione di tutte le lavorazioni, le opere, le forniture, i componenti, anche relativamente a sistemi e sottosistemi di impianti tecnologici oggetto dell'appalto, devono essere rispettate tutte le prescrizioni di legge e di regolamento in materia di qualità, provenienza e accettazione dei materiali e componenti nonché, per quanto concerne la descrizione, i requisiti di prestazione e le modalità di esecuzione di ogni categoria di lavoro, tutte le indicazioni contenute o richiamate contrattualmente nel presente Capitolato speciale, negli elaborati grafici del progetto esecutivo e nella descrizione delle singole voci allegata allo stesso capitolato.
2. Per quanto riguarda l'accettazione, la qualità e l'impiego dei materiali, la loro provvista, il luogo della loro provenienza e l'eventuale sostituzione di quest'ultimo, si applicano rispettivamente il decreto legislativo 16 giugno 2017, n. 106 e gli articoli 16 e 17 del capitolato generale d'appalto. In ogni caso l'appaltatore, sia per sé che per i propri subappaltatori, fornitori e subfornitori:
 - a) deve garantire che i materiali da costruzione utilizzati siano conformi alle disposizioni di cui al decreto legislativo n. 106 del 2017 e ai relativi allegati, nonché alle altre normative nazionali di recepimento e attuazione del Regolamento (UE) n. 305/2011 del Parlamento europeo e del Consiglio del 9 marzo 2011. Nell'applicazione della normativa relativa ai materiali utilizzati, tutti i riferimenti all'abrogato d.P.R. 21 aprile 1993, n. 246, contenuti in leggi, decreti, circolari o provvedimenti amministrativi si intendono effettuati al

regolamento (UE) n. 305/2011 e al decreto legislativo n. 106 del 2017;

- b) deve garantire che l'esecuzione delle opere sia conforme alle «Norme tecniche per le costruzioni» approvate con il decreto del Ministro delle infrastrutture 17 gennaio 2018 (in Gazzetta Ufficiale n. 42 del 20 febbraio 2018) e successive modifiche che intervengano prima dell'esecuzione delle opere contemplate dalle predette modifiche;
- c) è obbligato ad utilizzare materiali e prodotti per uso strutturale, identificati a cura del fabbricante e qualificati sotto la responsabilità del medesimo fabbricante:
- secondo una norma europea armonizzata il cui riferimento sia stato pubblicato sulla Gazzetta Ufficiale dell'Unione europea (lettera A), se disponibile;
 - se non sia disponibile una norma europea armonizzata, con applicazione delle citate Norme Tecniche oppure con Marcatura CE se il fabbricante abbia optato per tale soluzione;
 - se non ricorrono le condizioni precedenti, il fabbricante dovrà pervenire alla Marcatura CE sulla base della pertinente "Valutazione Tecnica Europea" (ETA), oppure dovrà ottenere un "Certificato di Valutazione Tecnica" rilasciato dal Presidente del Consiglio Superiore dei Lavori Pubblici, previa istruttoria del Servizio Tecnico Centrale, sulla base di Linee Guida approvate dal Consiglio Superiore dei Lavori Pubblici, ove disponibili.
- d) sia per sé che per i propri eventuali subappaltatori, fornitori e subfornitori, deve garantire che l'esecuzione delle opere e il reperimento e approvvigionamento dei materiali sia conforme ai criteri minimi ambientali di cui al decreto del Ministero dell'ambiente e della tutela del territorio e del mare 11 ottobre 2017 (in G.U. n. 259 del 6 novembre 2017) recante Criteri ambientali minimi per l'affidamento di servizi di progettazione e lavori per la nuova costruzione, ristrutturazione e manutenzione di edifici pubblici, come previsti nel progetto posto a base di gara; deve altresì presentare, a semplice richiesta del RUP, le certificazioni, le dichiarazioni e la documentazione pertinente a dimostrazione del rispetto dei predetti criteri ambientali minimi.
3. La DL può rifiutare in qualunque tempo i materiali e i componenti deperiti dopo l'introduzione in cantiere o che per qualsiasi causa non risultano conformi alla normativa tecnica, alle caratteristiche tecniche indicate nei documenti allegati al contratto, con obbligo per l'esecutore di rimuoverli dal cantiere e sostituirli con altri a sue spese; in tal caso il rifiuto è trascritto sul giornale dei lavori o nel primo atto contabile utile. Ove l'appaltatore non effettui la rimozione nel termine prescritto dalla DL, la Stazione appaltante può provvedervi direttamente a spese dell'appaltatore stesso, a carico del quale resta anche qualsiasi onere o danno che possa derivargli per effetto della rimozione eseguita d'ufficio. In ogni caso:
- a) i materiali da utilizzare sono campionati e sottoposti all'approvazione della DL, completi delle schede tecniche di riferimento e di tutte le certificazioni in grado di giustificarne le prestazioni, con congruo anticipo rispetto alla messa in opera, ivi comprese quelle relative al riuso di materiali e al riciclo entro lo stesso cantiere;
 - b) i materiali e i componenti sono messi in opera solo dopo l'accettazione della DL, anche mediante, ove previsto, acquisizione e verifica della documentazione di identificazione e qualificazione, nonché mediante eventuali prove di accettazione; l'accettazione definitiva si ha solo dopo la loro posa in opera, tuttavia, anche dopo l'accettazione e la posa in opera, restano impregiudicati i diritti e i poteri della Stazione appaltante in sede di collaudo;
 - c) non costituisce esimente l'impiego da parte dell'appaltatore e per sua iniziativa di materiali o componenti di caratteristiche superiori a quelle prescritte nei documenti contrattuali o l'esecuzione di una lavorazione più accurata, se non accettata espressamente dalla DL;
 - d) i materiali e i manufatti portati in contabilità rimangono a rischio e pericolo dell'appaltatore e sono rifiutati dalla DL nel caso in cui se ne accerti l'esecuzione senza la necessaria diligenza o con materiali diversi da quelli prescritti contrattualmente o che, dopo la loro accettazione e messa in opera, abbiano rivelato difetti o inadeguatezze; il rifiuto è trascritto sul giornale dei lavori o nel primo atto contabile utile, entro 15 (quindici) giorni dalla scoperta della non conformità del materiale utilizzato o del manufatto eseguito;
 - e) la DL, nonché il collaudatore in corso d'opera se nominato, e in ogni caso il collaudatore finale, possono disporre prove o analisi ulteriori rispetto a quelle previste dalla legge o dal capitolato speciale d'appalto finalizzate a stabilire l'idoneità dei materiali o dei componenti, con spese a carico dell'appaltatore, salvo che le

prove o le analisi siano palesemente ultronee e arbitrarie.

- 4. L'appaltatore deve altresì dimostrare, a semplice richiesta del DL o, tramite questi, del RUP, che i materiali approvvigionati rispettano le caratteristiche tecniche, di sostenibilità ambientale, di ciclo di vita e ogni altra caratteristica prevista dall'appaltatore nella propria offerta tecnica con la quale si è aggiudicato il contratto, mediante l'esibizione delle certificazioni, delle dichiarazioni e della documentazione pertinente a dimostrazione del rispetto delle predette caratteristiche tecniche, di sostenibilità ambientale, di ciclo di vita e ogni altra caratteristica prevista nell'offerta tecnica.**

CAPO 3. ESECUZIONE DEL CONTRATTO

Art. 12. Adempimenti anteriori all'inizio dei lavori

1. In nessun caso si procede alla stipulazione del contratto o alla consegna dei lavori in caso di consegna anticipata ai sensi dell'articolo 13, comma 3, se l'appaltatore non ha acquisito dalla Stazione appaltante l'atto di assenso, comunque denominato, previsto dalla normativa urbanistico-edilizia o da qualunque altra normativa speciale, necessario per l'esecuzione dei lavori atto a dimostrarne la legittimità o altro atto che dispone l'esonero dal predetto atto di assenso. Alla stessa stregua non si procede, pena la non sottoscrizione del contratto o il differimento dell'inizio dei lavori per fatto imputabile alla parte inadempiente, se il DL non fornisce al RUP e, tramite questi, all'appaltatore, l'attestazione di cui all'articolo 4 del d.m. n. 49 del 2018, che certifichi il permanere delle condizioni che consentono l'immediata esecuzione dei lavori, in conformità all'attestazione allegata al presente Capitolato sotto la lettera «B», almeno con riferimento almeno a:
 - a) all'accessibilità dei siti (aree e immobili) interessati dai lavori come risultanti dagli elaborati progettuali;
 - b) all'assenza di impedimenti sopravvenuti rispetto a quanto accertato prima dell'approvazione del progetto e alla conseguente realizzabilità del progetto anche in relazione al terreno, al tracciamento, al sottosuolo e a quanto altro occorre per l'esecuzione dei lavori.
2. L'appaltatore, al più tardi al momento della consegna dei lavori e prima dell'avvio degli stessi, deve acquisire dal coordinatore per la sicurezza in fase di progettazione, la dichiarazione di esenzione del sito dalle operazioni di bonifica bellica previa indagine storica documentale o, in alternativa, attendere l'esecuzione delle operazioni di bonifica bellica del sito interessato, al termine delle quali verrà rilasciata dall'autorità militare competente apposita liberatoria, ai sensi del decreto luogotenenziale 12 aprile 1946, n. 320, in quanto applicabile.

L'eventuale verificarsi di rinvenimenti di ordigni bellici nel corso dei lavori comporta:

- a) la sospensione immediata dei lavori;
 - b) la tempestiva integrazione del PSC e dei POS, con la quantificazione dell'importo stimato delle opere di bonifica bellica necessarie;
 - c) l'acquisizione del parere vincolante dell'autorità militare competente in merito alle specifiche regole tecniche da osservare, con l'adeguamento dei PSC e dei POS ad eventuali prescrizioni delle predette autorità;
 - d) l'avvio delle operazioni di bonifica ai sensi dell'articolo 91, comma 2-bis, del Decreto 81, ad opera di impresa in possesso dei requisiti di cui all'articolo 104, comma 4-bis, dello stesso Decreto 81, iscritta nell'Albo istituito presso il Ministero della difesa ai sensi dell'articolo 2 del d.m. 11 maggio 2015, n. 82, nella categoria B.TER in classifica d'importo adeguata. Se l'appaltatore è in possesso della predetta iscrizione, le operazioni di bonifica possono essere affidate allo stesso, ai sensi dell'articolo 38, in quanto compatibile, previo accertamento della sussistenza di una delle condizioni di cui all'articolo 106, comma 1, lettera c), del Codice dei contratti.
3. L'appaltatore, al più tardi al momento della consegna dei lavori, deve acquisire dalla DL la relazione archeologica definitiva della competente Soprintendenza archeologica, ai sensi dell'articolo 25 del Codice dei contratti, con la quale è accertata l'insussistenza dell'interesse archeologico o, in alternativa, sono imposte le prescrizioni necessarie ad assicurare la conoscenza, la conservazione e la protezione dei rinvenimenti archeologicamente rilevanti, salve le misure di tutela eventualmente da adottare relativamente a singoli rinvenimenti o al loro contesto.
 4. L'appaltatore, non appena stipulato il contratto, con adeguato anticipo rispetto alla data prevista per la consegna dei lavori ai sensi dell'articolo 13, deve sottoscrivere la documentazione pertinente l'avvenuto adempimento della pratica richiesta ai fini della realizzazione di interventi in zona sismica, di cui all'articolo 94 del d.P.R. n. 380 del 2001 e all'articolo 18 della legge n. 64 del 1974, in ottemperanza alle procedure e alle condizioni della normativa regionale applicabile. **Se l'appaltatore, nella propria offerta tecnica, si è impegnato ad intervenire sulle strutture con aggiornamenti, adeguamenti, modifiche migliorative, egli deve provvedere, nel periodo di cui all'articolo**

13, comma 1, all'aggiornamento del Progetto Esecutivo anche con i dettagli del dimensionamento degli elementi strutturali da realizzare, secondo la normativa tecnica in vigore. Su tale aggiornamento del Progetto Esecutivo, deve essere ottenuta l'approvazione da parte della D.L. e, se si rende necessario l'ottenimento dell'Autorizzazione Sismica del progetto così come integrato con la stessa offerta tecnica, tutti gli adempimenti necessari per il suo rilascio sono a cura e carico dell'Appaltatore senza nessun onere aggiuntivo per la Stazione Appaltante.

Art. 13. Consegna e inizio dei lavori

1. Ai sensi dell'articolo 5 del d.m. n. 49 del 2018, l'esecuzione dei lavori ha inizio dopo la stipula del formale contratto, in seguito a consegna, risultante da apposito verbale, da effettuarsi non oltre 45 (quarantacinque) giorni dalla predetta stipula, previa convocazione dell'appaltatore con un anticipo non inferiore a 5 (cinque) giorni. L'appaltatore convocato deve presentarsi munito del personale idoneo, delle attrezzature e dei materiali necessari per eseguire, ove occorra, il tracciamento dei lavori secondo i piani, profili e disegni di progetto. Sono a carico dell'appaltatore gli oneri per le spese relative alla consegna, alla verifica ed al completamento del tracciamento che fosse stato già eseguito a cura della Stazione appaltante. Il verbale di consegna:
 - a) deve essere redatto in contraddittorio tra il DL e l'appaltatore;
 - b) deve contenere le indicazioni di cui all'articolo 5, comma 8, del d.m. n. 49 del 2018;
 - c) all'esito delle operazioni di consegna dei lavori deve essere sottoscritto dal DL e dall'appaltatore e da tale sottoscrizione decorre utilmente il termine per il compimento dei lavori;
 - d) è trasmesso dal DL trasmette al RUP;
 - e) deve dare atto dell'accertamento, da parte del DL e, per quanto di competenza, del CSE, dell'avvenuto adempimento degli obblighi di cui all'articolo 42; la redazione del verbale di consegna è subordinata a tale positivo accertamento, in assenza del quale il verbale di consegna eventualmente redatto è inefficace e i lavori non possono essere iniziati, ma decorrono comunque i termini contrattuali per l'ultimazione.
2. Se nel giorno fissato e comunicato l'appaltatore non si presenta a ricevere la consegna dei lavori, la Stazione appaltante:
 - a) può risolvere il contratto per inadempimento dell'appaltatore, incamerando la garanzia di cui all'articolo 36;
 - b) oppure, in alternativa, può fissare un nuovo termine perentorio, non inferiore a 3 (tre) giorni e non superiore a 10 (dieci) giorni; i termini per l'esecuzione decorrono comunque dalla data della prima convocazione;
 - c) decorso inutilmente il termine di cui alla lettera a) o, se concesso, il nuovo termine differito di cui alla lettera b), è facoltà della Stazione appaltante di risolvere il contratto e incamerare la garanzia di cui all'articolo 36, fermo restando il risarcimento del danno (ivi compreso l'eventuale maggior prezzo di una nuova aggiudicazione) se eccedente il valore della garanzia, senza che ciò possa costituire motivo di pretese o eccezioni di sorta da parte dell'appaltatore. Se è indetta una nuova procedura per l'affidamento del completamento dei lavori, l'appaltatore è escluso dalla partecipazione in quanto l'inadempimento è considerato grave negligenza accertata.
3. E' facoltà della Stazione appaltante procedere in via d'urgenza alla consegna dei lavori, anche nelle more della stipulazione formale del contratto, ai sensi dell'articolo 32, comma 8, periodi terzo e quarto, e comma 13, del Codice dei contratti, se il mancato inizio dei lavori determina un grave danno all'interesse pubblico che l'opera appaltata è destinata a soddisfare stipulazione formale del contratto, ai sensi dell'articolo 32, comma 8, periodi terzo e quarto, e comma 13, del Codice dei contratti, se il mancato inizio dei lavori determina un grave danno all'interesse pubblico che l'opera appaltata è destinata a soddisfare; la DL provvede in via d'urgenza su autorizzazione del RUP e indica espressamente sul verbale le motivazioni che giustificano l'immediato avvio dei lavori, nonché le lavorazioni da iniziare immediatamente.
4. Le disposizioni sulla consegna di cui al comma 2, anche in via d'urgenza ai sensi del comma 3, si applicano anche alle singole consegne frazionate, in presenza di temporanea indisponibilità di aree ed immobili; in tal caso si provvede ogni volta alla compilazione di un verbale di consegna provvisorio e l'ultimo di questi costituisce verbale di consegna definitivo anche ai fini del computo dei termini per l'esecuzione, se non diversamente determinati. Il comma 2 si applica limitatamente alle singole parti consegnate, se l'urgenza è limitata all'esecuzione di alcune di esse.
5. Qualora la consegna avvenga in ritardo per causa imputabile alla stazione appaltante, l'appaltatore può chiedere di recedere dal contratto. In tal caso, se la Stazione appaltante:

- a) accoglie l'istanza di recesso, l'appaltatore ha diritto al rimborso delle spese contrattuali effettivamente sostenute e documentate, in ogni caso nei limiti indicati all'articolo 5, commi 12 e 13, del d.m. n. 49 del 2018;
 - b) non accoglie l'istanza di recesso e procede tardivamente alla consegna, l'appaltatore ha diritto ad un indennizzo per i maggiori oneri dipendenti dal ritardo, le cui modalità di calcolo sono stabilite all'articolo 5, comma 14, del d.m. n. 49 del 2018;
 - c) sospende la consegna per cause diverse dalla forza maggiore, dopo il suo inizio, per più di 60 (sessanta) giorni, trovano applicazione quanto disposto alle lettere a) e b); nessuna conseguenza nel caso la predetta sospensione cessi entro il citato termine.
6. Ai sensi dell'articolo 5, comma 5, del d.m. n. 49 del 2018, la Stazione appaltante ha la facoltà di non accogliere l'istanza di recesso dell'appaltatore nei casi in cui il ritardo non si protragga per più di 120 (centoventi) giorni e sia causato:
- a) da forza maggiore, come individuata nella prassi, in giurisprudenza e nella dottrina;
 - b) da ritardi nella risoluzione delle interferenze quando tale adempimento, ancorché in carico alla Stazione appaltante o all'appaltatore, subisca ritardi o interruzioni imputabili a soggetti terzi, quali autorità diverse dalla Stazione appaltante o società o enti non controllati dalla stessa Stazione appaltante, e i ritardi non superino, cumulativamente se dipendenti da più interruzioni, il limite indicato in precedenza;
 - c) dalla necessità o dalla opportunità di adeguamenti progettuali dipendenti da norme sopravvenute rispetto al momento dell'indizione del procedimento di scelta del contraente;
 - d) dalla necessità di completare procedure di acquisizione o di occupazione di aree ed immobili necessari alla realizzazione dell'opera, non imputabili a negligenza della Stazione appaltante.

Art. 14. Termini per l'ultimazione dei lavori

1. Il tempo utile per ultimare tutti i lavori compresi nell'appalto è fissato in giorni 900 (novecento) naturali consecutivi decorrenti dalla data del verbale di consegna dei lavori di cui all'articolo 13; l'ultimazione è accertata con le modalità di cui all'articolo 57.
2. Nel calcolo del tempo di cui al comma 1 è tenuto conto delle ferie contrattuali e delle ordinarie difficoltà e degli ordinari impedimenti in relazione agli andamenti stagionali e alle relative condizioni climatiche.
3. L'appaltatore si obbliga alla rigorosa ottemperanza al cronoprogramma dei lavori che potrà fissare scadenze inderogabili per l'approntamento delle opere necessarie all'inizio di forniture e lavori da effettuarsi da altre ditte per conto della Stazione appaltante oppure necessarie all'utilizzazione, prima della fine dei lavori e previa emissione del certificato di cui all'articolo 58, riferito alla sola parte funzionale delle opere.
4. Il termine per ultimare i lavori di cui al comma 1 può essere differito esclusivamente nei casi previsti dal presente Capitolato.
5. **Il termine per ultimare i lavori di cui al comma 1 è il valore posto a base di gara; il termine contrattuale vincolante è determinato applicando al termine di cui al comma 1 la riduzione percentuale in ragione dell'offerta di ribasso sullo stesso termine, presentata dall'appaltatore in sede di gara; il cronoprogramma dei lavori di cui al comma 3 è automaticamente adeguato di conseguenza, in ogni sua fase, mediante una riduzione proporzionale di tutti i tempi previsti. Il programma esecutivo dei lavori di cui all'articolo 20 è redatto sulla base del termine contrattuale per ultimare i lavori, ridotto ai sensi del presente comma.**

Art. 15. Proroghe

1. Se l'appaltatore, per causa a esso non imputabile, non è in grado di ultimare i lavori nel termine contrattuale di cui all'articolo 14, può chiedere la proroga, presentando apposita richiesta motivata almeno 45 (quarantacinque) giorni prima della scadenza del termine di cui al predetto articolo 14.
2. In deroga a quanto previsto al comma 1, la richiesta può essere presentata oltre il termine di cui al comma 1, purché prima della scadenza contrattuale, se le cause che hanno determinato la richiesta si sono verificate posteriormente; in questo caso la richiesta deve essere motivata anche in relazione alla specifica circostanza della tardività.
3. La richiesta è presentata alla DL, la quale la trasmette tempestivamente al RUP, corredata dal proprio parere; se la

- richiesta è presentata direttamente al RUP questi acquisisce tempestivamente il parere della DL.
4. La proroga è concessa o negata con provvedimento scritto del RUP entro 30 (trenta) giorni dal ricevimento della richiesta. Il RUP può prescindere dal parere della DL se questi non si esprime entro 10 (dieci) giorni e può discostarsi motivatamente dallo stesso parere; nel provvedimento è riportato il parere della DL se questo è difforme dalle conclusioni del RUP.
 5. Nei casi di cui al comma 2 i termini di cui al comma 4 sono ridotti al minimo indispensabile; negli stessi casi se la proroga è concessa formalmente dopo la scadenza del termine di cui all'articolo 14, essa ha effetto retroattivo a partire da tale ultimo termine.
 6. La mancata pronuncia espressa del RUP entro i termini di cui ai commi 4 o 5 costituisce rigetto della richiesta.

Art. 16. Sospensione e ripresa dei lavori

1. In caso di forza maggiore, condizioni climatologiche oggettivamente eccezionali od altre circostanze speciali che impediscono in via temporanea che i lavori procedano utilmente a regola d'arte, o altre cause non prevedibili al momento della stipulazione del contratto, la DL d'ufficio o su segnalazione dell'appaltatore può ordinare la sospensione dei lavori redigendo apposito verbale ai sensi del comma 2. Costituiscono circostanze speciali le situazioni che determinano la necessità di procedere alla redazione di una variante in corso d'opera o altre modificazioni contrattuali di cui all'articolo 39, qualora ammissibili ai sensi dell'articolo 106, comma 1, lettere b) e c), comma 2 e comma 4, del Codice dei contratti.
2. Il verbale di sospensione deve contenere:
 - a) l'indicazione dello stato di avanzamento dei lavori;
 - b) l'illustrazione dei motivi che hanno dato luogo alla sospensione, a cura della DL;
 - c) l'eventuale imputazione delle cause ad una delle parti o a terzi, se del caso anche con riferimento alle risultanze del verbale di consegna o alle circostanze sopravvenute.
3. Il verbale di sospensione è controfirmato dall'appaltatore, deve pervenire al RUP entro il quinto giorno naturale successivo alla sua redazione e deve essere restituito controfirmato dallo stesso o dal suo delegato; se il RUP non si pronuncia entro 5 (cinque) giorni dal ricevimento, il verbale si dà per riconosciuto e accettato dalla Stazione appaltante. Se l'appaltatore non interviene alla firma del verbale di sospensione o rifiuta di sottoscriverlo, oppure appone sullo stesso delle riserve, si procede a norma degli articoli 107, comma 4, e 108, comma 3, del Codice dei contratti, in quanto compatibili.
4. In ogni caso la sospensione opera dalla data di redazione del verbale, accettato dal RUP o sul quale si formi l'accettazione tacita; non sono riconosciute sospensioni, e i relativi verbali non hanno alcuna efficacia, in assenza di adeguate motivazioni o le cui motivazioni non siano riconosciute adeguate da parte del RUP. Il verbale di sospensione ha efficacia dal quinto giorno antecedente la sua presentazione al RUP, se il predetto verbale gli è stato trasmesso dopo il quinto giorno dalla redazione oppure reca una data di decorrenza della sospensione anteriore al quinto giorno precedente la data di trasmissione.
5. Non appena cessate le cause della sospensione la DL redige il verbale di ripresa che deve richiamare il precedente verbale di sospensione e deve indicare i giorni di effettiva sospensione e il conseguente nuovo termine contrattuale dei lavori differito di un numero di giorni pari all'accertata durata della sospensione. Il verbale di ripresa dei lavori è controfirmato dall'appaltatore e trasmesso al RUP; esso è efficace dalla data della comunicazione all'appaltatore.
6. Ai sensi dell'articolo 107, comma 2, del Codice dei contratti, se la sospensione, o le sospensioni se più di una, durano per un periodo di tempo superiore a un quarto della durata complessiva prevista dall'articolo 14, oppure superano 6 (sei) mesi complessivamente, l'appaltatore può richiedere lo scioglimento del contratto senza indennità; la Stazione appaltante può opporsi allo scioglimento del contratto ma, in tal caso, riconosce al medesimo la rifusione dei maggiori oneri derivanti dal prolungamento della sospensione oltre i termini suddetti, calcolati sulla base di quanto previsto dall'articolo 10, comma 2, del d.m. n. 49 del 2018, in proporzione al periodo di sospensione eccedente gli stessi termini, iscrivendoli nella documentazione contabile.
7. Fatto salvo quanto previsto al comma 6, nessun indennizzo spetta all'appaltatore per le sospensioni di cui al

presente articolo.

8. Le disposizioni di cui ai commi precedenti si applicano anche a sospensioni parziali e riprese parziali che abbiano per oggetto parti determinate dei lavori, da indicare nei relativi verbali; in tal caso il differimento dei termini contrattuali è pari ad un numero di giorni costituito dal prodotto dei giorni di sospensione per il rapporto tra l'ammontare dei lavori sospesi e l'importo totale dei lavori previsto nello stesso periodo secondo il programma esecutivo dei lavori di cui all'articolo 20.

Art. 17. Sospensioni ordinate dal RUP

1. Il RUP può ordinare la sospensione dei lavori per cause di pubblico interesse o particolare necessità; il relativo ordine è trasmesso contemporaneamente all'appaltatore e alla DL ed ha efficacia dalla data di emissione. Tra le cause di pubblico interesse o particolare necessità rientrano:
 - a) la mancata erogazione o l'interruzione di finanziamenti per esigenze sopravvenute di finanza pubblica, disposta con atto motivato dell'amministrazione competente;
 - b) le circostanze eccezionali di cui all'articolo 16, comma 1, qualora per qualunque motivo non siano state tempestivamente oggetto di verbale di sospensione da parte della DL;
 - c) il sopravvenire di atti autoritativi ad applicazione obbligatoria da parte dell'Autorità giudiziaria o di autorità preposte alla tutela degli interessi generali in materia ambientale, igienico-sanitaria o di sicurezza.
2. Lo stesso RUP determina il momento in cui sono venute meno le ragioni di pubblico interesse o di particolare necessità che lo hanno indotto ad ordinare la sospensione dei lavori ed emette l'ordine di ripresa, trasmesso tempestivamente all'appaltatore e alla DL.
3. Per quanto non diversamente disposto, agli ordini di sospensione e di ripresa emessi dal RUP si applicano le disposizioni dell'articolo 16, in materia di verbali di sospensione e di ripresa dei lavori, in quanto compatibili.
4. Le stesse disposizioni si applicano alle sospensioni:
 - a) in ottemperanza a raccomandazioni o altri provvedimenti assunti dall'Autorità Nazionale Anticorruzione e dai quali la Stazione appaltante non possa o non ritenga di discostarsi;
 - b) per i tempi strettamente necessari alla redazione, approvazione ed esecuzione di eventuali varianti di cui all'articolo 39.

Art. 18. Disposizioni comuni alle sospensioni dei lavori

1. In tutti i casi di sospensione, da qualunque causa determinata, la DL dispone visite periodiche al cantiere durante il periodo di sospensione per accertare le condizioni delle opere e la presenza eventuale della manodopera e dei macchinari e dà le disposizioni necessarie a contenere macchinari e manodopera nella misura strettamente necessaria per evitare danni alle opere già eseguite e per facilitare la ripresa dei lavori.
2. Non appena cessate le cause della sospensione la DL ne dà comunicazione tempestiva al RUP il quale, altrettanto tempestivamente dispone la ripresa dei lavori e indica il nuovo termine contrattuale ove differito. Entro 5 (cinque) giorni dalla disposizione di ripresa dei lavori effettuata dal RUP, la DL procede alla redazione del verbale di ripresa dei lavori, che deve essere sottoscritto anche dall'appaltatore e deve riportare il nuovo termine contrattuale indicato dal RUP.
3. Se l'appaltatore ritenga cessate le cause che hanno determinato la sospensione temporanea dei lavori e il RUP non abbia disposto la ripresa dei lavori stessi, egli può diffidare il RUP a dare le opportune disposizioni alla DL perché provveda alla ripresa; la diffida proposta ai fini sopra indicati, è condizione necessaria per poter iscrivere riserva all'atto della ripresa dei lavori qualora l'esecutore intenda far valere l'illegittima maggiore durata della sospensione.
4. Le contestazioni dell'appaltatore in merito alle sospensioni dei lavori sono iscritte a pena di decadenza nel verbale di sospensione e anche nel successivo verbale di ripresa dei lavori, al momento della loro sottoscrizione oppure entro 48 (quarantotto ore) dal loro ricevimento al domicilio digitale in forma elettronica; limitatamente alle

sospensioni inizialmente illegittime o per le quali la DL ha arbitrariamente omissso la redazione del verbale di sospensione, è sufficiente l'iscrizione nel verbale di ripresa dei lavori di cui al comma 2. Alla mancata iscrizione consegue irrimediabilmente il diritto a formulare contestazioni di qualunque genere sulla sospensione o sulla ripresa.

5. In caso di sospensioni illegittime imputabili alla Stazione appaltante, ovvero non rientranti nei casi previsti dagli articoli 16 e 17, è prevista una penale a carico della stessa Stazione appaltante, a titolo di risarcimento dovuto all'appaltatore, quantificato sulla base dei criteri di cui all'articolo 10, comma 2, del d.m. n. 39 del 2018, tenendo presente che:
 - a) in caso di sospensioni parziali gli importi delle diverse componenti del risarcimento di cui alla lettera a), della norma citata, sono ridotti proporzionalmente in rapporto alle attività delle quali è in atto la sospensione rispetto alle attività previste dal programma di esecuzione dei lavori;
 - b) la DL, nell'ambito delle attività di cui al comma 1, annota sul giornale dei lavori e quantifica per il RUP, possibilmente in contraddittorio con l'appaltatore, la consistenza della manodopera alla quale sono state corrisposte inutilmente le retribuzioni nel periodo di sospensione e le attrezzature inutilizzate nel cantiere ai fini del calcolo dell'incidenza del loro ammortamento.

Art. 19. Penali in caso di ritardo

1. Ai sensi dell'articolo 113-bis, comma 1, del Codice dei contratti, nel caso di mancato rispetto del termine stabilito per l'ultimazione dei lavori, per ogni giorno naturale consecutivo di ritardo viene applicata una penale **pari allo 1 per mille (un euro ogni mille euro)** dell'importo contrattuale.
2. La penale, nella stessa misura percentuale di cui al comma 1, trova applicazione anche in caso di ritardo:
 - a) nell'inizio dei lavori rispetto alla data fissata dalla DL per la consegna degli stessi ai sensi dell'articolo 13;
 - b) nell'inizio dei lavori per mancata consegna o per inefficacia del verbale di consegna imputabili all'appaltatore che non abbia effettuato gli adempimenti prescritti dall'articolo 13, comma 4;
 - c) nella ripresa dei lavori seguente un verbale di sospensione, rispetto alla data fissata dalla DL;
 - d) nel rispetto dei termini imposti dalla DL per il ripristino di lavori non accettabili o danneggiati.
3. Le penali irrogate ai sensi del comma 2, lettere a) e b), sono disapplicate se l'appaltatore, in seguito all'andamento imposto ai lavori, rispetta la prima soglia temporale successiva fissata dal programma esecutivo di cui all'articolo 20 o, in assenza di questo, dal cronoprogramma integrante il progetto posto a base di gara **come adeguato e ridotto ai sensi dell'articolo 14, comma 5**.
4. Le penali di cui al comma 2, lettera c) e lettera d), sono applicate rispettivamente all'importo dei lavori ancora da eseguire e all'importo dei lavori di ripristino o di rifacimento ordinati per rimediare a quelli non accettabili o danneggiati; sono applicate distintamente dalle penali di cui al comma 3 e non sono disapplicabili nemmeno con il rispetto dei termini di ultimazione dei lavori.
5. Tutte le fattispecie di ritardi sono segnalate tempestivamente e dettagliatamente al RUP da parte della DL, immediatamente al verificarsi della relativa condizione, con la relativa quantificazione temporale e rese note all'appaltatore mediante tempestiva annotazione negli atti contabili; sulla base delle predette indicazioni le penali sono applicate in sede di conto finale ai fini della verifica in sede di redazione del certificato di cui all'articolo 58.
6. L'importo complessivo delle penali determinate ai sensi dei commi 1 e 2 non può superare il 10% (dieci per cento) dell'importo contrattuale; se i ritardi sono tali da comportare una penale di importo superiore alla predetta percentuale trova applicazione l'articolo 22, in materia di risoluzione del contratto.
7. L'applicazione delle penali non pregiudica il risarcimento di eventuali danni o ulteriori oneri sostenuti dalla Stazione appaltante a causa dei ritardi.

Art. 20. Programma di esecuzione dei lavori dell'appaltatore

1. Ai sensi dell'articolo 1, comma 1, lettera f), del d.m. n. 49 del 2018, entro 30 (trenta) giorni dalla stipula del

contratto, e comunque prima dell'inizio dei lavori, l'appaltatore predispone e consegna alla DL un proprio programma di esecuzione dei lavori, elaborato in relazione alle proprie tecnologie, alle proprie scelte imprenditoriali e alla propria organizzazione lavorativa; tale programma deve essere coerente con il cronoprogramma predisposto dalla stazione appaltante, con il PSC e con le obbligazioni contrattuali, deve presentare prima dell'inizio dei lavori, in cui siano graficamente rappresentate, per ogni lavorazione, le previsioni circa il periodo di esecuzione nonché l'ammontare presunto, parziale e progressivo, dell'avanzamento dei lavori alle scadenze contrattualmente stabilite per la liquidazione dei certificati di pagamento. Il programma di esecuzione deve essere approvato dalla DL e, se diverso, dal CSE, mediante apposizione di apposito visto, entro 5 (cinque) giorni dal ricevimento. Trascorso il predetto termine senza che la DL si sia pronunciata il programma si intende accettato, fatte salve palesi illogicità o indicazioni erronee incompatibili con il rispetto dei termini di ultimazione. **Il programma di esecuzione deve essere altresì coerente con l'offerta tecnica nonché con l'offerta di riduzione del tempo di esecuzione, come presentate dall'appaltatore in sede di gara.**

2. Il programma di esecuzione dei lavori dell'appaltatore può essere modificato o integrato dalla Stazione appaltante, mediante ordine di servizio, ogni volta che sia necessario alla miglior esecuzione dei lavori e in particolare:
 - a) per il coordinamento con le prestazioni o le forniture di imprese o altre ditte estranee al contratto;
 - b) per l'intervento o il mancato intervento di società concessionarie di pubblici servizi le cui reti siano coinvolte in qualunque modo con l'andamento dei lavori, purché non imputabile ad inadempimenti o ritardi della Stazione appaltante;
 - c) per l'intervento o il coordinamento con autorità, enti o altri soggetti diversi dalla Stazione appaltante, che abbiano giurisdizione, competenze o responsabilità di tutela sugli immobili, i siti e le aree comunque interessate dal cantiere; a tal fine non sono considerati soggetti diversi le società o aziende controllate o partecipate dalla Stazione appaltante o soggetti titolari di diritti reali sui beni in qualunque modo interessati dai lavori intendendosi, in questi casi, ricondotta la fattispecie alla responsabilità gestionale della Stazione appaltante;
 - d) per la necessità o l'opportunità di eseguire prove sui campioni, prove di carico e di tenuta e funzionamento degli impianti, nonché collaudi parziali o specifici;
 - e) se è richiesto dal CSE, in ottemperanza all'articolo 92, comma 1, del Decreto n. 81 del 2008. In ogni caso il programma esecutivo dei lavori deve essere coerente con il PSC, eventualmente integrato ed aggiornato.
3. I lavori sono comunque eseguiti nel rispetto del cronoprogramma predisposto dalla Stazione appaltante e integrante il progetto esecutivo; tale cronoprogramma può essere modificato dalla Stazione appaltante al verificarsi delle condizioni di cui al comma 2.

Art. 21. Inderogabilità dei termini di esecuzione

1. Non costituiscono motivo di proroga dell'inizio dei lavori, della loro mancata regolare o continuativa conduzione secondo il relativo programma o della loro ritardata ultimazione:
 - a) il ritardo nell'installazione del cantiere e nell'allacciamento alle reti tecnologiche necessarie al suo funzionamento, per l'approvvigionamento dell'energia elettrica e dell'acqua;
 - b) l'adempimento di prescrizioni, o il rimedio a inconvenienti o infrazioni riscontrate dalla DL o dagli organi di vigilanza in materia sanitaria e di sicurezza, ivi compreso il CSE, se nominato;
 - c) l'esecuzione di accertamenti integrativi che l'appaltatore ritenesse di dover effettuare per la esecuzione delle opere di fondazione, delle strutture e degli impianti, salvo che siano ordinati dalla DL o espressamente approvati da questa;
 - d) il tempo necessario per l'esecuzione di prove sui campioni, di sondaggi, analisi e altre prove assimilabili;
 - e) il tempo necessario per l'espletamento degli adempimenti a carico dell'appaltatore comunque previsti dal presente Capitolato speciale o dal capitolato generale d'appalto;

- f) le eventuali controversie tra l'appaltatore e i fornitori, subappaltatori, affidatari, altri incaricati dall'appaltatore né i ritardi o gli inadempimenti degli stessi soggetti;
 - g) le eventuali vertenze a carattere aziendale tra l'appaltatore e il proprio personale dipendente;
 - h) le sospensioni disposte dalla Stazione appaltante, dalla DL, dal CSE o dal RUP per inosservanza delle misure di sicurezza dei lavoratori nel cantiere o inosservanza degli obblighi retributivi, contributivi, previdenziali o assistenziali nei confronti dei lavoratori impiegati nel cantiere;
 - i) le sospensioni disposte dal personale ispettivo del Ministero del lavoro e della previdenza sociale in relazione alla presenza di personale non risultante dalle scritture o da altra documentazione obbligatoria o in caso di reiterate violazioni della disciplina in materia di superamento dei tempi di lavoro, di riposo giornaliero e settimanale, ai sensi dell'articolo 14 del Decreto n. 81 del 2008, fino alla relativa revoca.
2. Non costituiscono altresì motivo di proroga o differimento dell'inizio dei lavori, della loro mancata regolare o continuativa conduzione secondo il relativo programma o della loro ritardata ultimazione i ritardi o gli inadempimenti di ditte, imprese, fornitori, tecnici o altri, titolari di rapporti contrattuali con la Stazione appaltante, se l'appaltatore non abbia tempestivamente denunciato per iscritto alla Stazione appaltante medesima le cause imputabili a dette ditte, imprese o fornitori o tecnici.
3. Le cause di cui ai commi 1 e 2 non possono costituire motivo per la richiesta di proroghe di cui all'articolo 15 o di sospensione dei lavori di cui all'articolo 16, né per la disapplicazione delle penali di cui all'articolo 19, né possono costituire ostacolo all'eventuale risoluzione del Contratto ai sensi dell'articolo 22.

Art. 22. Risoluzione del contratto per mancato rispetto dei termini

- 1. L'eventuale ritardo imputabile all'appaltatore nel rispetto dei termini per l'ultimazione dei lavori superiore ad un quarto della durata complessiva prevista per l'esecuzione dei lavori stessi produce la risoluzione del contratto, a discrezione della Stazione appaltante e senza obbligo di ulteriore motivazione, ai sensi dell'articolo 108, comma 4, del Codice dei contratti.
- 2. La risoluzione del contratto di cui al comma 1, trova applicazione dopo la formale messa in mora dell'appaltatore con assegnazione di un termine non inferiore a 10 (dieci) giorni per compiere i lavori.
- 3. Nel caso di risoluzione del contratto la penale di cui all'articolo 19, comma 1, è computata sul periodo determinato sommando il ritardo accumulato dall'appaltatore rispetto al programma esecutivo dei lavori e il termine assegnato dalla DL per compiere i lavori con la messa in mora di cui al comma 2.
- 4. Sono dovuti dall'appaltatore i danni subiti dalla Stazione appaltante in seguito alla risoluzione del contratto, comprese le eventuali maggiori spese connesse al completamento dei lavori affidato a terzi. Per il risarcimento di tali danni la Stazione appaltante può trattenere qualunque somma maturata a credito dell'appaltatore in ragione dei lavori eseguiti nonché rivalersi sulla garanzia definitiva di cui all'articolo 36.

CAPO 4. CONTABILIZZAZIONE DEI LAVORI

Art. 23. Lavori a corpo

1. La valutazione del lavoro a corpo è effettuata secondo le specificazioni date nell'enunciazione e nella descrizione del lavoro a corpo, nonché secondo le risultanze degli elaborati grafici e di ogni altro allegato progettuale; il corrispettivo per il lavoro a corpo resta fisso e invariabile senza che possa essere invocata dalle parti contraenti alcuna verifica sulla misura o sul valore attribuito alla quantità di detti lavori.
2. Nel corrispettivo per l'esecuzione del lavoro a corpo s'intende sempre compresa ogni spesa occorrente per dare l'opera compiuta sotto le condizioni stabilite dal presente Capitolato speciale e secondo i tipi indicati e previsti negli atti progettuali. Pertanto nessun compenso può essere richiesto per lavori, forniture e prestazioni che, ancorché non esplicitamente specificati nella descrizione dei lavori a corpo, siano rilevabili dagli elaborati grafici o viceversa. Lo stesso dicasi per lavori, forniture e prestazioni tecnicamente e intrinsecamente indispensabili alla funzionalità, completezza e corretta realizzazione dell'opera appaltata secondo le regole dell'arte.
3. La contabilizzazione del lavoro a corpo è effettuata applicando all'importo netto di aggiudicazione le percentuali convenzionali relative alle singole categorie e sottocategorie disaggregate di lavoro indicate nella tabella di cui all'articolo 5, di ciascuna delle quali è contabilizzata la quota parte in proporzione al lavoro eseguito, ai sensi dell'articolo 14, comma 1, lettera b), del d.m. n. 49 del 2018. **La contabilizzazione:**
 - a) **non tiene conto, sotto il profilo economico, di eventuali lavorazioni diverse o aggiuntive derivanti dall'offerta tecnica di cui all'articolo 3, comma 4, secondo periodo; tali lavorazioni non incidono sugli importi e sulle quote proporzionali delle categorie e delle aggregazioni utilizzate per la contabilizzazione di cui al citato articolo 14, comma 1, lettera b), del d.m. n. 49 del 2018, come previste agli articoli 4 e 5 del presente Capitolato;**
 - b) **deve dare evidenza, nello stato di avanzamento dei lavori e nel registro di contabilità, della corretta esecuzione delle lavorazioni diverse o aggiuntive, di cui alla lettera a), ancorché queste non comportino alcuna variazione del corrispettivo contabilizzato e ammesso a liquidazione.**
4. L'elenco dei prezzi unitari e il computo metrico hanno validità ai soli fini della determinazione del prezzo a base d'asta in base al quale effettuare l'aggiudicazione, in quanto l'appaltatore era tenuto, in sede di partecipazione alla gara, a verificare le voci e le quantità richieste per l'esecuzione completa dei lavori progettati, ai fini della formulazione della propria offerta e del conseguente corrispettivo.
5. Non possono considerarsi utilmente eseguiti e, pertanto, non possono essere contabilizzati e annotati nel Registro di contabilità, gli importi relativi alle voci disaggregate di cui all'articolo 5, per il cui accertamento della regolare esecuzione sono necessari certificazioni o collaudi tecnici specifici da parte dei fornitori o degli installatori, previsti all'articolo 57, comma 4, e tali documenti non siano stati consegnati alla DL. Tuttavia, la DL, sotto la propria responsabilità, può contabilizzare e registrare tali voci, nelle more dell'acquisizione delle certificazioni e dei collaudi tecnici, con una adeguata riduzione dell'aliquota di incidenza, in base al principio di proporzionalità e del grado di potenziale pregiudizio per la funzionalità dell'opera; in tal caso l'appaltatore deve comunque fornire la richiesta documentazione tempestivamente e, in ogni caso, prima dell'ultimazione dei lavori di cui all'articolo 57.

Art. 24. Eventuali lavori a misura

1. Se in corso d'opera devono essere introdotte variazioni ai lavori ai sensi dell'articolo 39 o dell'articolo 40, ove inferiore al limite quantitativo ivi previsto, e per tali variazioni ricorrono le condizioni di cui all'articolo 43, comma 9, del Regolamento generale, per cui risulta eccessivamente oneroso individuarne in maniera certa e definita le quantità e pertanto non è possibile la loro definizione nel lavoro "a corpo", esse possono essere preventivate a misura. Le relative lavorazioni sono indicate nel provvedimento di approvazione della perizia con puntuale motivazione di carattere tecnico e con l'indicazione dell'importo sommario del loro valore presunto e della relativa incidenza sul valore complessivo del contratto.

2. Nei casi di cui al comma 1, se le variazioni non sono valutabili mediante i prezzi unitari rilevabili dagli atti progettuali o di gara, si procede mediante la formazione dei nuovi prezzi ai sensi dell'articolo 41, fermo restando che le stesse variazioni possono essere predefinite, sotto il profilo economico, con atto di sottomissione "a corpo".
3. La contabilizzazione delle opere e delle forniture è effettuata applicando alle quantità eseguite i prezzi unitari netti desunti dall'elenco dei prezzi unitari di cui all'articolo 3, comma 2.
4. Non sono comunque riconosciuti nella valutazione ingrossamenti o aumenti dimensionali di alcun genere non rispondenti ai disegni di progetto se non saranno stati preventivamente autorizzati dalla DL. Nel corrispettivo per l'esecuzione degli eventuali lavori a misura s'intende sempre compresa ogni spesa occorrente per dare l'opera compiuta sotto le condizioni stabilite dal presente Capitolato speciale e secondo i tipi indicati e previsti negli atti della perizia di variante.
5. Si applica quanto previsto dall'articolo 23, comma 5, in quanto compatibile.

Art. 25. Eventuali lavori in economia

1. La contabilizzazione degli eventuali lavori in economia introdotti in sede di variante in corso di contratto è effettuata con le modalità previste dall'articolo 14, comma 3, del d.m. n. 49 del 2018, come segue:
 - a) per quanto riguarda tutto tanto diverso dal costo del lavoro, applicando il ribasso contrattuale ai prezzi determinati ai sensi dell'articolo 41;
 - b) per il costo del lavoro, secondo i prezzi vigenti al momento della loro esecuzione, incrementati delle percentuali per spese generali e utili (se non già comprese nei prezzi vigenti) ed applicando il ribasso contrattuale esclusivamente su queste due ultime componenti.
2. Ai fini di cui al comma 1, lettera b), le percentuali di incidenza delle spese generali e degli utili, sono determinate con le seguenti modalità, secondo il relativo ordine di priorità:
 - a) nella misura dichiarata dall'appaltatore in sede di verifica della congruità dei prezzi ai sensi dell'articolo 97, commi da 4 a 7, del Codice dei contratti, qualora in sede di aggiudicazione sia stato effettuato il subprocedimento di verifica sia stato effettuato;
 - b) nella misura determinata all'interno delle analisi dei prezzi unitari integranti il progetto a base di gara, in presenza di tali analisi, applicando agli stessi il ribasso contrattuale;
 - c) nella misura di cui all'articolo 2, comma 3, lettere c) e d), in assenza della verifica e delle analisi di cui alle lettere a) e b), applicando agli stessi il ribasso contrattuale.
3. Non costituiscono variante contrattuale i maggiori costi dei lavori in economia causati dalla differenza tra il costo del lavoro vigente al momento dell'esecuzione dei predetti lavori in economia e il costo del lavoro eventualmente previsto; in tal caso resta ferma la necessità del preventivo accertamento della disponibilità delle risorse finanziarie necessarie da parte del RUP, su segnalazione della DL, prima dell'avvio dei lavori in economia.

Art. 26. Contabilizzazione dei costi di sicurezza

1. La contabilizzazione dei costi di sicurezza (CSC), in qualunque modo effettuata, in ogni caso senza applicazione del ribasso di gara, deve essere sempre condivisa espressamente dal CSP ai sensi del Capo 4, punto 4.1.6, dell'Allegato XV del decreto 81, mediante assenso esplicito.
2. I costi di sicurezza (CSC), determinati «a corpo» nella tabella di cui all'articolo 2, comma 1, rigo 2, come evidenziati nell'apposita colonna rubricata «Costi di sicurezza» nella tabella di cui all'articolo 5, comma 1, sono valutati a corpo, separatamente dai lavori, in base all'importo previsto negli atti progettuali e nella Documentazione di gara, con riferimento alla documentazione integrante il PSC e, in particolare, in relazione all'effettiva attuazione delle singole misure di sicurezza previste dallo stesso PSC. In assenza del predetto riferimento sono contabilizzati secondo la percentuale stabilita nella predetta tabella di cui al medesimo articolo 5, comma 1, intendendosi come eseguita la quota parte proporzionale a quanto eseguito.
3. Gli eventuali Costi di sicurezza (CSC) individuati in economia sono valutati con le modalità di cui all'articolo 25,

comma 1, senza applicazione di alcun ribasso.

4. I Costi di sicurezza (CSC) sono contabilizzati in base alla loro accertata effettiva avvenuta esecuzione, in conformità alla relativa documentazione del PSC e dei suoi allegati, e sono inseriti nel relativo Stato di avanzamento lavori ai sensi dell'articolo 28, comma 2, lettera b), e, per quanto residua, nel conto finale di cui all'articolo 29, commi 1 e 2.

CAPO 5. DISCIPLINA ECONOMICA

Art. 27. Anticipazione del prezzo

1. Ai sensi dell'articolo 35, comma 18, del Codice dei contratti, è dovuta all'appaltatore una somma, a titolo di anticipazione, pari al 20% (venti per cento) dell'importo del contratto, da erogare dopo la sottoscrizione del contratto medesimo ed entro 15 (quindici) giorni dalla data di effettivo inizio dei lavori accertato dal RUP. Ove non motivata, la ritardata corresponsione dell'anticipazione obbliga al pagamento degli interessi corrispettivi a norma dell'articolo 1282 codice civile.
2. L'anticipazione è compensata mediante trattenuta sull'importo di ogni certificato di pagamento, di un importo percentuale pari alla percentuale dell'anticipazione a titolo di graduale recupero della medesima; in ogni caso all'ultimazione dei lavori l'importo dell'anticipazione deve essere compensato integralmente.
3. L'anticipazione è revocata se l'esecuzione dei lavori non procede secondo i tempi contrattuali e, in tale caso, spettano alla Stazione appaltante anche gli interessi corrispettivi al tasso legale con decorrenza dalla data di erogazione della anticipazione.
4. Fermo restando quanto previsto dall'articolo 30, l'erogazione dell'anticipazione è subordinata alla prestazione, da parte dell'appaltatore, di apposita garanzia, alle seguenti condizioni:
 - a) importo garantito almeno pari all'anticipazione, maggiorato dell'I.V.A. all'aliquota di legge, maggiorato altresì del tasso legale di interesse applicato al periodo necessario al recupero dell'anticipazione stessa in base al cronoprogramma dei lavori;
 - b) la garanzia può essere ridotta gradualmente in corso d'opera, in proporzione alle quote di anticipazione recuperate in occasione del pagamento dei singoli stati di avanzamento, fino all'integrale compensazione;
 - c) la garanzia deve essere prestata mediante presentazione di atto di fideiussione rilasciato da una banca o da un intermediario finanziario autorizzato o polizza fideiussoria rilasciata da impresa di assicurazione, conforme alla scheda tecnica 1.3, allegata al decreto ministeriale 19 gennaio 2018, n. 31, in osservanza delle clausole di cui allo schema tipo 1.3 allegato del predetto decreto;
 - d) per quanto non previsto trova applicazione l'articolo 3 del decreto del Ministro del tesoro 10 gennaio 1989.
5. La Stazione procede all'escussione della fideiussione di cui al comma 4 in caso di revoca dell'anticipazione di cui al comma 3, salvo che l'appaltatore provveda direttamente con risorse proprie prima della predetta escussione.

Art. 28. Pagamenti in acconto

1. Le rate di acconto sono dovute ogni qualvolta l'importo dei lavori eseguiti, contabilizzati ai sensi degli articoli 23, 24 e 25, raggiunge un importo non inferiore a euro 250.000,00 (duecentocinquantamila//00) secondo quanto risultante dal Registro di contabilità e dallo Stato di avanzamento lavori di cui rispettivamente all'articolo 14, comma 1, lettere c) e d), del d.m. n. 49 del 2018.
2. La somma ammessa al pagamento è costituita dall'importo progressivo determinato nella documentazione di cui al comma 1:
 - a) al netto del ribasso d'asta contrattuale applicato agli elementi di costo come previsto all'articolo 2, comma 2;
 - b) al quale va aggiunto l'importo dei Costi di sicurezza (CSC) di cui all'articolo 26, contabilizzati allo scopo;
 - c) al netto della ritenuta dello 0,50% (zero virgola cinquanta per cento), a garanzia dell'osservanza delle norme in materia di contribuzione previdenziale e assistenziale, ai sensi dell'articolo 30, comma 5, secondo periodo, del Codice dei contratti, da liquidarsi, nulla ostando, in sede di conto finale;
 - d) al netto dell'importo degli stati di avanzamento precedenti.
3. Entro 30 (trenta) giorni dal verificarsi delle condizioni di cui al comma 1:
 - a) la DL redige la contabilità ed emette lo stato di avanzamento dei lavori, ai sensi dell'articolo all'articolo 14,

- comma 1, lettera c), del d.m. n. 49 del 2018, , che deve recare la dicitura: «lavori a tutto il» con l'indicazione della data di chiusura;
- b) il RUP, ai sensi dell'articolo 113-bis, comma 1, del Codice dei contratti, emette il certificato di pagamento entro il termine non superiore a 45 (quarantacinque) giorni dalla redazione dello stato di avanzamento, riportando sul certificato il riferimento al relativo stato di avanzamento dei lavori di cui alla lettera a), con l'indicazione della data di emissione;
- c) sul certificato di pagamento è operata la ritenuta per la compensazione dell'anticipazione ai sensi dell'articolo 27, comma 2.
4. Fermo restando quanto previsto dall'articolo 30, l'importo del certificato di pagamento è erogato entro i successivi 30 (trenta) giorni, mediante emissione dell'apposito mandato a favore dell'appaltatore ai sensi dell'articolo 185 del decreto legislativo 18 agosto 2000, n. 267.
5. Se i lavori rimangono sospesi per un periodo superiore a 60 (sessanta) giorni, per cause non dipendenti dall'appaltatore, si provvede alla redazione dello stato di avanzamento e all'emissione del certificato di pagamento, prescindendo dall'importo minimo di cui al comma 1.
6. In deroga alla previsione del comma 1, se l'importo contabilizzato dei lavori eseguiti, detratti gli importi delle eventuali penali contestate ai sensi dell'articolo 19 e dell'articolo 66, raggiungono un importo pari o superiore al 95% (novantacinque per cento) dell'importo contrattuale, può essere emesso uno stato di avanzamento purché non eccedente tale percentuale, anche se l'importo della relativa rata sia inferiore all'importo minimo di cui al citato comma 1. L'importo residuo dei lavori è contabilizzato esclusivamente nel conto finale e liquidato ai sensi dell'articolo 29. Per importo contrattuale si intende l'importo del contratto originario eventualmente adeguato in base all'importo degli atti di sottomissione approvati.

Art. 29. Pagamenti a saldo

1. Il conto finale dei lavori è redatto entro 30 (trenta) giorni dalla data della loro ultimazione, accertata con apposito verbale; è sottoscritto dalla DL e trasmesso al RUP; col conto finale è accertato e proposto l'importo della rata di saldo, qualunque sia il suo ammontare, la cui liquidazione definitiva ed erogazione è subordinata all'emissione del certificato di cui al comma 3 e alle condizioni di cui al comma 4.
2. Il conto finale dei lavori deve essere sottoscritto dall'appaltatore, su richiesta del RUP, entro il termine perentorio di 30 (trenta) giorni; se l'appaltatore non firma il conto finale nel termine indicato, o se lo firma senza confermare le riserve e contestazioni già formulate tempestivamente nel registro di contabilità, il conto finale si ha come da lui definitivamente accettato.
3. La rata di saldo, comprensiva delle ritenute di cui all'articolo 28, comma 2, al netto dei pagamenti già effettuati e delle eventuali penali di cui all'articolo 19 e all'articolo 66, nulla ostando, è pagata entro 30 (trenta) giorni dopo l'avvenuta emissione del certificato di cui all'articolo 58 ai sensi dell'articolo 185 del decreto legislativo 18 agosto 2000, n. 267.
4. Il pagamento della rata di saldo non costituisce presunzione di accettazione dell'opera, ai sensi dell'articolo 1666, secondo comma, del codice civile.
5. Fermo restando quanto previsto all'articolo 30, il pagamento della rata di saldo è disposto solo a condizione che l'appaltatore presenti apposita garanzia fideiussoria ai sensi dell'articolo 103, comma 6, del Codice dei contratti, emessa nei termini e alle condizioni che seguono:
- a) un importo garantito almeno pari all'importo della rata di saldo, maggiorato dell'I.V.A. all'aliquota di legge, maggiorato altresì del tasso legale di interesse applicato al periodo di due anni;
- b) efficacia dalla data di erogazione della rata di saldo con estinzione due anni dopo l'emissione del certificato di cui all'articolo 58;
- c) prestata con atto di fideiussione rilasciato da una banca o da un intermediario finanziario autorizzato o con polizza fideiussoria rilasciata da impresa di assicurazione, conforme alla scheda tecnica 1.4, allegata al decreto ministeriale n. 31 del 2018, in osservanza delle clausole di cui allo schema tipo 1.4 allegato del predetto decreto.

6. Salvo quanto disposto dall'articolo 1669 del codice civile, l'appaltatore risponde per la difformità ed i vizi dell'opera, ancorché riconoscibili, purché denunciati dalla Stazione appaltante entro 24 (ventiquattro) mesi dall'ultimazione dei lavori riconosciuta e accettata.
7. L'appaltatore e la DL devono utilizzare la massima diligenza e professionalità, nonché improntare il proprio comportamento a buona fede, al fine di evidenziare tempestivamente i vizi e i difetti riscontrabili nonché le misure da adottare per il loro rimedio.

Art. 30. Formalità e adempimenti ai quali sono subordinati i pagamenti

1. Ogni pagamento è subordinato alla presentazione alla Stazione appaltante della pertinente fattura fiscale, contenente i riferimenti al corrispettivo oggetto del pagamento ai sensi dell'articolo 1, commi da 209 a 213, della legge 24 dicembre 2007, n. 244 e del decreto del Ministro dell'economia e delle finanze 3 aprile 2013, n. 55.
2. Ogni pagamento è altresì subordinato:
 - a) all'acquisizione del DURC dell'appaltatore e degli eventuali subappaltatori, ai sensi dell'articolo 53, comma 2; ai sensi dell'articolo 31, comma 7, della legge n. 98 del 2013;
 - b) agli adempimenti di cui all'articolo 49 in favore dei subappaltatori e subcontraenti, se sono stati stipulati contratti di subappalto o subcontratti di cui allo stesso articolo;
 - c) all'ottemperanza alle prescrizioni di cui all'articolo 68 in materia di tracciabilità dei pagamenti;
 - d) all'acquisizione, ai fini dell'articolo 29, comma 2, del decreto legislativo n. 276 del 2003, dell'attestazione del proprio revisore o collegio sindacale, se esistenti, o del proprio intermediario incaricato degli adempimenti contributivi (commercialista o consulente del lavoro), che confermi l'avvenuto regolare pagamento delle retribuzioni al personale impiegato, fino all'ultima mensilità utile.
 - e) ai sensi dell'articolo 48-bis del d.P.R. n. 602 del 1973, introdotto dall'articolo 2, comma 9, della legge n. 286 del 2006, all'accertamento, da parte della Stazione appaltante, che il beneficiario non sia inadempiente all'obbligo di versamento derivante dalla notifica di una o più cartelle di pagamento per un ammontare complessivo pari almeno all'importo da corrispondere con le modalità di cui al d.m. 18 gennaio 2008, n. 40. In caso di inadempimento accertato, il pagamento è sospeso e la circostanza è segnalata all'agente della riscossione competente per territorio;
3. In caso di ritardo nel pagamento delle retribuzioni dovute al personale dipendente dell'appaltatore, dei subappaltatori o dei soggetti titolari di subappalti e cottimi, impiegato nel cantiere, il RUP invita per iscritto il soggetto inadempiente, e in ogni caso l'appaltatore, a provvedere entro 15 (quindici) giorni. Decorso infruttuosamente tale termine senza che sia stata contestata formalmente e motivatamente la fondatezza della richiesta, la Stazione appaltante provvede alla liquidazione del certificato di pagamento trattenendo una somma corrispondente ai crediti vantati dal personale dipendente, ai fini di cui all'articolo 54, comma 2.

Art. 31. Ritardo nei pagamenti delle rate di acconto e della rata di saldo

1. Non sono dovuti interessi per i primi 30 (trenta) intercorrenti tra il verificarsi delle condizioni e delle circostanze per l'emissione del certificato di pagamento e la sua effettiva emissione e messa a disposizione della Stazione appaltante per la liquidazione; trascorso tale termine senza che sia emesso il certificato di pagamento, sono dovuti all'appaltatore gli interessi legali per i primi 30 (trenta) giorni di ritardo; trascorso infruttuosamente anche questo termine trova applicazione il comma 2.
2. In caso di ritardo nel pagamento della rata di acconto rispetto al termine stabilito all'articolo 28, comma 4, per causa imputabile alla Stazione appaltante, sulle somme dovute decorrono gli interessi moratori, nella misura pari al Tasso B.C.E. di riferimento di cui all'articolo 5, comma 2, del decreto legislativo n. 231 del 2002, maggiorato di 8 (otto) punti percentuali.
3. Il pagamento degli interessi avviene d'ufficio in occasione del pagamento, in acconto o a saldo, immediatamente successivo, senza necessità di domande o riserve; il pagamento dei predetti interessi prevale sul pagamento delle somme a titolo di esecuzione dei lavori.

4. E' facoltà dell'appaltatore, trascorsi i termini di cui ai commi precedenti, oppure nel caso in cui l'ammontare delle rate di acconto, per le quali non sia stato tempestivamente emesso il certificato o il titolo di spesa, raggiunga il 20% (venti per cento) dell'importo netto contrattuale, di agire ai sensi dell'articolo 1460 del codice civile, rifiutando di adempiere alle proprie obbligazioni se la Stazione appaltante non provveda contemporaneamente al pagamento integrale di quanto maturato; in alternativa, è facoltà dell'appaltatore, previa costituzione in mora della Stazione appaltante, promuovere il giudizio per la dichiarazione di risoluzione del contratto, trascorsi 60 (sessanta) giorni dalla data della predetta costituzione in mora.
5. In caso di ritardo nel pagamento della rata di saldo rispetto al termine stabilito all'articolo 29, comma 3, per causa imputabile alla Stazione appaltante, sulle somme dovute decorrono gli interessi moratori nella misura di cui al comma 2.

Art. 32. Revisione prezzi e adeguamento del corrispettivo

1. E' esclusa qualsiasi revisione dei prezzi e non trova applicazione l'articolo 1664, primo comma, del codice civile.
2. Ai sensi dell'articolo 106, comma 1, lettera a), quarto periodo, del Codice dei contratti, in deroga a quanto previsto dal comma 1, le variazioni di prezzo in aumento o in diminuzione possono essere valutate, sulla base dei prezzi di cui all'articolo 41, comma 2, solo per l'eccedenza rispetto al 10% (dieci per cento) con riferimento al prezzo contrattuale e comunque in misura pari alla metà; in ogni caso alle seguenti condizioni:
 - a) le compensazioni in aumento sono ammesse con il limite di importo costituito da:
 - a.1) eventuali altre somme a disposizione della stazione appaltante per lo stesso intervento nei limiti della relativa autorizzazione di spesa e non altrimenti impegnate;
 - a.2) somme derivanti dal ribasso d'asta, se non è stata prevista una diversa destinazione;
 - a.3) somme disponibili relative ad altri interventi ultimati di competenza della stazione appaltante nei limiti della residua spesa autorizzata e disponibile;
 - b) all'infuori di quanto previsto dalla lettera a), non possono essere assunti o utilizzati impegni di spesa comportanti nuovi o maggiori oneri per la stazione appaltante;
 - c) la compensazione è determinata applicando la metà della percentuale di variazione che eccede il 10% (dieci per cento) dei singoli prezzi unitari contrattuali per le quantità contabilizzate e accertate dalla DL nell'anno precedente;
 - d) le compensazioni sono liquidate senza necessità di iscrizione di riserve ma a semplice richiesta della parte che ne abbia interesse, accreditando o addebitando il relativo importo, a seconda del caso, ogni volta che siano maturate le condizioni di cui al presente comma, entro i successivi 60 (sessanta) giorni, a cura della DL se non è ancora stato emesso il certificato di cui all'articolo 58, a cura del RUP in ogni altro caso;
3. La compensazione dei prezzi di cui al comma 2 deve essere richiesta dall'appaltatore, con apposita istanza, entro 60 (sessanta) giorni dalla pubblicazione in Gazzetta dei relativi decreti ministeriali. Trascorso il predetto termine decade ogni diritto alla compensazione dei prezzi di cui al comma 2.

Art. 33. Anticipazione del pagamento di taluni materiali

1. Non è prevista l'anticipazione del pagamento sui materiali o su parte di essi.

Art. 34. Cessione del contratto e cessione dei crediti

1. E' vietata la cessione del contratto sotto qualsiasi forma; ogni atto contrario è nullo di diritto.
2. E' ammessa la cessione dei crediti, ai sensi del combinato disposto dell'articolo 106, comma 13, del Codice dei contratti e della legge 21 febbraio 1991, n. 52, a condizione che il cessionario sia un istituto bancario o un intermediario finanziario iscritto nell'apposito Albo presso la Banca d'Italia e che il contratto di cessione, stipulato mediante atto pubblico o scrittura privata autenticata, sia notificato alla Stazione appaltante in originale o in copia autenticata, prima o contestualmente al certificato di pagamento sottoscritto dal RUP.

CAPO 6. E GARANZIE E ASSICURAZIONI

Art. 35. Garanzia provvisoria

1. Ai sensi dell'articolo 93 del Codice dei contratti, agli offerenti è richiesta una garanzia provvisoria con le modalità e alle condizioni cui alla Documentazione di gara.

Art. 36. Garanzia definitiva

1. Ai sensi dell'articolo 103, comma 1, del Codice dei contratti, è richiesta una garanzia definitiva a sua scelta sotto forma di cauzione o fideiussione, pari al 10% (dieci per cento) dell'importo contrattuale; se il ribasso offerto dall'aggiudicatario è superiore al 10% (dieci per cento), la garanzia è aumentata di tanti punti percentuali quanti sono quelli eccedenti il 10% (dieci per cento); se il ribasso offerto è superiore al 20% (venti per cento), l'aumento è di due punti percentuali per ogni punto di ribasso eccedente la predetta misura percentuale.
2. La garanzia è prestata mediante atto di fideiussione rilasciato da un'impresa bancaria o assicurativa, o da un intermediario finanziario autorizzato nelle forme di cui all'articolo 93, comma 3, del Codice dei contratti, in conformità alla scheda tecnica 1.2, allegata al d.m. n. 31 del 2018, in osservanza delle clausole di cui allo schema tipo 1.2 allegato del predetto decreto, integrata dalla clausola esplicita di rinuncia all'eccezione di cui all'articolo 1957, comma 2, del codice civile, in conformità all'articolo 103, commi 4, 5 e 6, del Codice dei contratti. La garanzia è presentata alla Stazione appaltante prima della formale sottoscrizione del contratto, anche limitatamente alla scheda tecnica.
3. La garanzia è progressivamente svincolata a misura dell'avanzamento dell'esecuzione, nel limite massimo del 80% (ottanta per cento) dell'iniziale importo garantito; lo svincolo è automatico, senza necessità di benestare del committente, con la sola condizione della preventiva consegna all'istituto garante, da parte dell'appaltatore o del concessionario, degli stati di avanzamento dei lavori o di analogo documento, in originale o in copia autentica, attestanti l'avvenuta esecuzione.
4. La garanzia, per il rimanente ammontare residuo del 20% (venti per cento), cessa di avere effetto ed è svincolata automaticamente all'emissione del certificato di cui all'articolo 58; lo svincolo e l'estinzione avvengono di diritto, senza necessità di ulteriori atti formali, richieste, autorizzazioni, dichiarazioni liberatorie o restituzioni.
5. La Stazione appaltante può avvalersi della garanzia, parzialmente o totalmente, per le spese dei lavori da eseguirsi d'ufficio nonché per il rimborso delle maggiori somme pagate durante l'appalto in confronto ai risultati della liquidazione finale; l'incameramento della garanzia avviene con atto unilaterale della Stazione appaltante senza necessità di dichiarazione giudiziale, fermo restando il diritto dell'appaltatore di proporre azione innanzi l'autorità giudiziaria ordinaria.
6. La garanzia è tempestivamente reintegrata nella misura legale di cui al combinato disposto dei commi 1 e 3 se, in corso d'opera, è stata incamerata, parzialmente o totalmente, dalla Stazione appaltante; in caso di variazioni al contratto per effetto di successivi atti di sottomissione, la medesima garanzia può essere ridotta in caso di riduzione degli importi contrattuali, mentre non è integrata in caso di aumento degli stessi importi fino alla concorrenza di un quinto dell'importo originario.
7. In caso di raggruppamento temporaneo o di consorzio ordinario la garanzia è prestata dall'impresa mandataria in nome e per conto di tutti i concorrenti raggruppati con responsabilità solidale ai sensi del combinato disposto degli articoli 48, comma 5, e 103, comma 10, del Codice dei contratti.
8. Ai sensi dell'articolo 103, comma 3, del Codice dei contratti, la mancata costituzione della garanzia di cui al comma 1 determina la decadenza dell'affidamento e l'acquisizione della cauzione provvisoria di cui all'articolo 34 da parte della Stazione appaltante, che aggiudica l'appalto al concorrente che segue nella graduatoria.

Art. 37. Riduzione delle garanzie

1. Ai sensi dell'articolo 93, comma 7, come richiamato dall'articolo 103, comma 1, settimo periodo, del Codice dei

- contratti, gli importi delle garanzie, provvisoria e definitiva, di cui rispettivamente agli articoli 35 e 36 sono ridotti:
- a) del 50% (cinquanta per cento) per gli operatori che siano micro, piccole o medie imprese ai sensi della Raccomandazione n. 2003/361/CE della Commissione del 6 maggio 2003;
 - b) in alternativa, del 50% (cinquanta per cento) per gli operatori ai quali sia stata rilasciata, da organismi accreditati ai sensi delle norme europee della serie UNI CEI EN ISO/IEC 17000, la certificazione del sistema di qualità conforme alle norme europee della serie europea UNI CEI ISO 9001 di cui agli articoli 3, comma 1, lettera mm) e 63, del Regolamento generale. La certificazione deve essere stata emessa per il settore IAF28 e per le categorie di pertinenza, attestata dalla SOA o rilasciata da un organismo accreditato da ACCREDIA o da altro organismo estero che abbia ottenuto il mutuo riconoscimento dallo IAF (International Accreditation Forum);
 - c) del 30% (trenta per cento) per i concorrenti in possesso di registrazione al sistema comunitario di ecogestione e audit (EMAS), ai sensi del regolamento (CE) n. 1221/2009 del Parlamento europeo e del Consiglio, del 25 novembre 2009, oppure, in alternativa, del 20% (venti per cento) per i concorrenti in possesso di certificazione ambientale ai sensi della norma UNI EN ISO 14001;
 - d) del 15% (quindici per cento) per i concorrenti che sviluppino un inventario di gas ad effetto serra ai sensi della norma UNI EN ISO 14064-1 o un'impronta climatica (carbon footprint) di prodotto ai sensi della norma UNI ISO/TS 14067.
2. Le riduzioni di cui al comma 1, lettera a) e lettera b), non sono tra loro cumulabili; le riduzioni di cui al comma 1, lettera a), oppure lettera b), limitatamente ad una sola delle due fattispecie, sono cumulabili con le riduzioni di cui alla lettera c) e alla lettera d); in caso di cumulo delle riduzioni, la riduzione successiva deve essere calcolata sull'importo che risulta dalla riduzione precedente.
 3. In caso di raggruppamento temporaneo o consorzio ordinario la riduzione di cui al comma 1, lettera a), è accordata solo se la condizione di microimpresa, piccole o media impresa ricorre per tutte le imprese raggruppate o consorziate.
 4. In caso di raggruppamento temporaneo o consorzio ordinario di concorrenti le riduzioni di cui al comma 1, lettere b), c) e d) sono accordate anche:
 - a) di tipo orizzontale, se le condizioni sono comprovate da tutte le imprese raggruppate o consorziate;
 - b) di tipo verticale, per le quote di incidenza delle lavorazioni appartenenti alle categorie assunte integralmente da imprese in raggruppamento per le quali sono comprovate le pertinenti condizioni; il beneficio non è frazionabile tra imprese che assumono lavorazioni appartenenti alla medesima categoria.
 5. In caso di avalimento del sistema di qualità ai sensi dell'articolo 89 del Codice dei contratti, per beneficiare della riduzione di cui al comma 1, lettera a), seconda fattispecie, limitatamente al possesso della certificazione ISO 9001, il requisito deve essere espressamente oggetto del contratto di avalimento ed essere indissolubilmente connesso alla relativa attestazione SOA oggetto di avalimento. L'impresa ausiliaria deve essere comunque in possesso del predetto requisito richiesto all'impresa aggiudicataria.
 6. Il possesso del requisito di cui al comma 1, lettera b), prima fattispecie, è comprovato dall'annotazione in calce alla attestazione SOA ai sensi dell'articolo 63, comma 3, del Regolamento generale.
 7. In deroga al comma 6, in caso di raggruppamento temporaneo o di consorzio ordinario, il possesso del requisito di cui al comma 1 può essere comprovato da separata certificazione di cui al comma 1 se l'impresa, in relazione allo specifico appalto e in ragione dell'importo dei lavori che dichiara di assumere, non è tenuta al possesso della certificazione del sistema di qualità in quanto assuntrice di lavori per i quali è sufficiente l'attestazione SOA in classifica II.

Art. 38. Obblighi assicurativi a carico dell'appaltatore

1. Ai sensi dell'articolo 103, comma 7, del Codice dei contratti, l'appaltatore è obbligato, contestualmente alla sottoscrizione del contratto e in ogni caso almeno 10 (dieci) giorni prima della data prevista per la consegna dei lavori ai sensi dell'articolo 13, a produrre una polizza assicurativa che tenga indenne la Stazione appaltante da

- tutti i rischi di esecuzione e che preveda anche una garanzia di responsabilità civile per danni causati a terzi nell'esecuzione dei lavori. La polizza assicurativa è prestata da un'impresa di assicurazione autorizzata alla copertura dei rischi ai quali si riferisce l'obbligo di assicurazione.
2. La copertura delle predette garanzie assicurative decorre dalla data di consegna dei lavori e cessa alle ore 24 del giorno di emissione del certificato di cui all'articolo 58 e comunque decorsi 12 (dodici) mesi dalla data di ultimazione dei lavori risultante dal relativo certificato; in caso di emissione del certificato di cui all'articolo 58 per parti determinate dell'opera, la garanzia cessa per quelle parti e resta efficace per le parti non ancora collaudate; a tal fine l'utilizzo da parte della Stazione appaltante secondo la destinazione equivale, ai soli effetti della copertura assicurativa, ad emissione del certificato di cui all'articolo 58. Il premio è stabilito in misura unica e indivisibile per le coperture di cui ai commi 3 e 4. Le garanzie assicurative sono efficaci anche in caso di omesso o ritardato pagamento delle somme dovute a titolo di premio da parte dell'appaltatore fino ai successivi due mesi.
 3. La garanzia assicurativa contro tutti i rischi di esecuzione da qualsiasi causa determinati deve coprire tutti i danni subiti dalla Stazione appaltante a causa del danneggiamento o della distruzione totale o parziale di impianti e opere, anche preesistenti, salvo quelli derivanti da errori di progettazione, insufficiente progettazione, azioni di terzi o cause di forza maggiore; tale polizza deve essere stipulata nella forma «Contractors All Risks» (C.A.R.) e deve:
 - a) prevedere una somma assicurata non inferiore all'importo del contratto, così distinta:
 - partita 1) per le opere oggetto del contratto: importo citato in precedenza, al netto degli importi di cui alle partite 2) e 3),
 - partita 2) per le opere preesistenti: euro 0,00 ,
 - partita 3) per demolizioni e sgomberi: euro 0,00 ,
 - b) essere integrata in relazione alle somme assicurate in caso di approvazione di lavori aggiuntivi affidati a qualsiasi titolo all'appaltatore.
 4. La garanzia assicurativa di responsabilità civile per danni causati a terzi (R.C.T.) deve essere stipulata per una somma assicurata (massimale/sinistro) non inferiore ad euro 500.000,00.
 5. Se il contratto di assicurazione prevede importi o percentuali di scoperto o di franchigia, queste condizioni non sono opponibili alla Stazione appaltante.
 6. Le garanzie di cui ai commi 3 e 4, prestate dall'appaltatore coprono senza alcuna riserva anche i danni causati dalle imprese subappaltatrici e subfornitrici. Se l'appaltatore è un raggruppamento temporaneo o un consorzio ordinario, giusto il regime delle responsabilità solidale disciplinato dall'articolo 48, comma 5, del Codice dei contratti, la garanzia assicurativa è prestata dall'impresa mandataria in nome e per conto di tutti i concorrenti raggruppati o consorziati. Nel caso di raggruppamenti temporanei o consorzi ordinari di tipo verticale di cui all'articolo 48, comma 6, del Codice dei contratti, le imprese mandanti assuntrici delle lavorazioni appartenenti alle categorie scorporabili, possono presentare apposite garanzie assicurative "pro quota" in relazione ai lavori da esse assunti.

CAPO 7. DISPOSIZIONI PER L'ESECUZIONE

Art. 39. Variazione dei lavori

1. Fermi restando i limiti e le condizioni di cui al presente articolo, la Stazione appaltante si riserva la facoltà di introdurre nelle opere oggetto dell'appalto quelle varianti che a suo insindacabile giudizio ritenga opportune, senza che per questo l'appaltatore possa pretendere compensi all'infuori del pagamento a conguaglio dei lavori eseguiti in più o in meno con l'osservanza delle prescrizioni ed entro i limiti stabiliti di un quinto in più o in meno dell'importo contrattuale, ai sensi dell'articolo 106, comma 12, del Codice dei contratti. Oltre tale limite l'appaltatore può richiedere la risoluzione del contratto, con la corresponsione dei soli lavori eseguiti senza ulteriori indennizzi o compensi di alcun genere.
2. Qualunque variazione o modifica deve essere preventivamente approvata con provvedimento del RUP, pertanto:
 - a) non sono riconosciute variazioni o modifiche di alcun genere, né prestazioni o forniture extra contrattuali di qualsiasi tipo e quantità, senza il preventivo ordine scritto della DL, recante anche gli estremi dell'approvazione da parte del RUP;
 - b) qualunque reclamo o riserva che l'appaltatore si credesse in diritto di opporre, deve essere presentato per iscritto alla DL prima dell'esecuzione dell'opera o della prestazione oggetto della contestazione;
 - c) non sono prese in considerazione domande di maggiori compensi su quanto stabilito in contratto, per qualsiasi natura o ragione, se non vi è accordo preventivo scritto prima dell'inizio dell'opera oggetto di tali richieste.
3. Ferma restando la preventiva autorizzazione del RUP, in applicazione dell'articolo 106 del Codice dei contratti:
 - a) ai sensi del comma 1, lettera e), della norma citata, non sono considerati varianti gli interventi disposti dalla DL per risolvere aspetti di dettaglio, che siano contenuti entro un importo non superiore al 10% (dieci per cento) dell'importo del contratto stipulato, purché non sostanziali ai sensi del comma 4 dello stesso articolo;
 - b) ai sensi del comma 2 della norma citata, possono essere introdotte modifiche, adeguatamente motivate, che siano contenute entro un importo non superiore al 15% (quindici per cento) dell'importo del contratto stipulato.
4. Ai sensi dell'articolo 106, commi 1, lettera c), e 4, del Codice dei contratti, sono ammesse, nell'esclusivo interesse della Stazione appaltante, le varianti, in aumento o in diminuzione, finalizzate al miglioramento dell'opera e alla sua funzionalità, purché ricorrano tutte le seguenti condizioni:
 - a) sono determinate da circostanze impreviste e imprevedibili, ivi compresa l'applicazione di nuove disposizioni legislative o regolamentari o l'ottemperanza a provvedimenti di autorità o enti preposti alla tutela di interessi rilevanti;
 - b) non è alterata la natura generale del contratto;
 - c) non comportano una modifica dell'importo contrattuale superiore alla percentuale del 50% (cinquanta per cento) di cui all'articolo 106, comma 7, del Codice dei contratti;
 - d) non introducono condizioni che, se fossero state contenute nella procedura d'appalto iniziale, avrebbero consentito l'ammissione di operatori economici diversi da quelli inizialmente selezionati o l'accettazione di un'offerta diversa da quella inizialmente accettata, oppure avrebbero attirato ulteriori partecipanti alla procedura di aggiudicazione;
 - e) non modificano l'equilibrio economico del contratto a favore dell'aggiudicatario e non estendono notevolmente l'ambito di applicazione del contratto.
5. Nel caso di cui al comma 4 è sottoscritto un atto di sottomissione quale appendice contrattuale, che deve indicare le modalità di contrattualizzazione e contabilizzazione delle lavorazioni in variante o aggiuntive.
6. La variante deve comprendere, ove ritenuto necessario dal CSE, l'adeguamento del PSC di cui all'articolo 44, con i relativi costi non assoggettati a ribasso, e con i conseguenti adempimenti compresi gli adeguamenti dei POS di cui all'articolo 45.

7. In caso di modifiche eccedenti le condizioni di cui ai commi 3 e 4, trova applicazione l'articolo 56, comma 1.
8. L'atto di ordinazione delle modifiche e delle varianti, oppure il relativo provvedimento di approvazione, se necessario, riporta il differimento dei termini per l'ultimazione di cui all'articolo 14, nella misura strettamente indispensabile.

Art. 40. Varianti per errori od omissioni progettuali

1. Ai sensi dell'articolo 106, comma 2, lettera b), se, per il manifestarsi di errori od omissioni imputabili alle carenze del progetto posto a base di gara, si rendono necessarie varianti che possono pregiudicare, in tutto o in parte, la realizzazione dell'opera oppure la sua utilizzazione, e che sotto il profilo economico eccedono il 15% (quindici per cento) dell'importo originario del contratto, la Stazione appaltante procede alla risoluzione del contratto con indicazione di una nuova gara alla quale è invitato l'appaltatore originario.
2. Ai sensi dell'articolo 106, commi 9 e 10, del Codice dei contratti, i titolari dell'incarico di progettazione sono responsabili dei danni subiti dalla Stazione appaltante; si considerano errore od omissione di progettazione l'inadeguata valutazione dello stato di fatto, la mancata od erronea identificazione della normativa tecnica vincolante per la progettazione, il mancato rispetto dei requisiti funzionali ed economici prestabiliti e risultanti da prova scritta, la violazione delle norme di diligenza nella predisposizione degli elaborati progettuali.
3. Trova applicazione la disciplina di cui all'articolo 56, commi 4 e 5, in quanto compatibile.

Art. 41. Prezzi applicabili ai nuovi lavori e nuovi prezzi

1. Le eventuali variazioni sono valutate mediante l'applicazione dei prezzi di cui all'elenco prezzi contrattuale come determinati ai sensi dell'articolo 3, comma 3.
2. Se tra i prezzi di cui all'elenco prezzi contrattuale di cui al comma 1, non sono previsti prezzi per i lavori e le prestazioni di nuova introduzione, si procede alla formazione di nuovi prezzi in contraddittorio tra la Stazione appaltante e l'appaltatore, mediante apposito verbale di concordamento sottoscritto dalle parti e approvato dal RUP; i predetti nuovi prezzi sono desunti con i criteri di cui all'articolo 2, comma 5, come integrati dalle previsioni di cui all'articolo 8, comma 5, del d.m. n. 49 del 2018.
3. Ove comportino maggiori spese rispetto alle somme previste nel quadro economico, i nuovi prezzi sono approvati dalla Stazione appaltante su proposta del RUP, prima di essere ammessi nella contabilità dei lavori.

CAPO 8. DISPOSIZIONI IN MATERIA DI SICUREZZA

Art. 42. Adempimenti preliminari in materia di sicurezza

1. Ai sensi dell'articolo 90, comma 9, e dell'allegato XVII al Decreto n. 81 del 2008, l'appaltatore deve trasmettere alla Stazione appaltante, entro il termine prescritto da quest'ultima con apposita richiesta o, in assenza di questa, entro 30 giorni dall'aggiudicazione definitiva e comunque prima della stipulazione del contratto o, prima della redazione del verbale di consegna dei lavori se questi sono iniziati nelle more della stipula del contratto:
 - a) una dichiarazione dell'organico medio annuo, distinto per qualifica, corredata dagli estremi delle denunce dei lavoratori effettuate all'Istituto nazionale della previdenza sociale (INPS), all'Istituto nazionale assicurazione infortuni sul lavoro (INAIL) e alle casse edili;
 - b) una dichiarazione relativa al contratto collettivo stipulato dalle organizzazioni sindacali comparativamente più rappresentative, applicato ai lavoratori dipendenti;
 - c) il certificato della Camera di Commercio, Industria, Artigianato e Agricoltura, in corso di validità, oppure, in alternativa, ai fini dell'acquisizione d'ufficio, l'indicazione della propria esatta ragione sociale, numeri di codice fiscale e di partita IVA, numero REA;
 - d) il DURC, ai sensi dell'articolo 55, comma 2;
 - e) il documento di valutazione dei rischi di cui al combinato disposto degli articoli 17, comma 1, lettera a), e 28, commi 1, 1-bis, 2 e 3, del Decreto n. 81 del 2008. Se l'impresa occupa fino a 10 lavoratori, ai sensi dell'articolo 29, comma 5, primo periodo, del Decreto n. 81 del 2008, la valutazione dei rischi è effettuata secondo le procedure standardizzate di cui al decreto interministeriale 30 novembre 2012 e successivi aggiornamenti;
 - f) una dichiarazione di non essere destinatario di provvedimenti di sospensione o di interdizione di cui all'articolo 14 del Decreto n. 81 del 2008.
2. Entro gli stessi termini di cui al comma 1, l'appaltatore deve trasmettere al CSE il nominativo e i recapiti del proprio Responsabile del servizio prevenzione e protezione e del proprio Medico competente di cui rispettivamente all'articolo 31 e all'articolo 38 del Decreto n. 81 del 2008, nonché:
 - a) una dichiarazione di accettazione del PSC di cui all'articolo 44, con le eventuali richieste di adeguamento di cui al medesimo articolo 44, commi 4 e seguenti;
 - b) il POS di ciascuna impresa operante in cantiere, fatto salvo l'eventuale differimento ai sensi dell'articolo 45.
3. Gli adempimenti di cui ai commi 1 e 2 devono essere assolti:
 - a) dall'appaltatore, comunque organizzato anche in forma aggregata, nonché, tramite questi, dai subappaltatori;
 - b) dal consorzio di cooperative o di imprese artigiane, oppure dal consorzio stabile, di cui all'articolo 45, comma 2, lettere b) e c), del Codice dei contratti, se il consorzio intende eseguire i lavori direttamente con la propria organizzazione consortile;
 - c) dalla consorziata del consorzio di cooperative o di imprese artigiane, oppure del consorzio stabile, che il consorzio ha indicato per l'esecuzione dei lavori ai sensi dell'articolo 48, comma 7, del Codice dei contratti, se il consorzio è privo di personale deputato alla esecuzione dei lavori; se sono state individuate più imprese consorziate esecutrici dei lavori gli adempimenti devono essere assolti da tutte le imprese consorziate indicate, per quanto di pertinenza di ciascuna di esse, per il tramite di una di esse appositamente individuata, sempre che questa abbia espressamente accettato tale individuazione;
 - d) da tutte le imprese raggruppate, per quanto di pertinenza di ciascuna di esse, per il tramite dell'impresa mandataria, se l'appaltatore è un raggruppamento temporaneo di cui all'articolo 45, comma 2, lettera d), del Codice dei contratti; l'impresa affidataria, ai fini dell'articolo 89, comma 1, lettera i), del Decreto n. 81 è individuata nella mandataria, come risultante dell'atto di mandato;
 - e) da tutte le imprese consorziate, per quanto di pertinenza di ciascuna di esse, per il tramite dell'impresa

individuata con l'atto costitutivo o lo statuto del consorzio, se l'appaltatore è un consorzio ordinario di cui all'articolo 45, commi 2, lettera e), del Codice dei contratti; l'impresa affidataria, ai fini dell'articolo 89, comma 1, lettera i), del Decreto n. 81 è individuata con il predetto atto costitutivo o statuto del consorzio;

- f) dai lavoratori autonomi che prestano la loro opera in cantiere.
- 4. Fermo restando quanto previsto all'articolo 46, comma 3, l'appaltatore comunica alla Stazione appaltante gli opportuni atti di delega di cui all'articolo 16 del decreto legislativo n. 81 del 2008.
- 5. L'appaltatore deve assolvere gli adempimenti di cui ai commi 1 e 2, anche nel corso dei lavori ogni qualvolta nel cantiere operi legittimamente un'impresa esecutrice o un lavoratore autonomo non previsti inizialmente.

Art. 43. Norme di sicurezza generali e sicurezza nel cantiere

- 1. Anche ai sensi, ma non solo, dell'articolo 97, comma 1, del Decreto n. 81 del 2008, l'appaltatore è obbligato:
 - a) ad osservare le misure generali di tutela di cui agli articoli 15, 17, 18 e 19 del Decreto n. 81 del 2008 e all'allegato XIII allo stesso decreto nonché le altre disposizioni del medesimo decreto applicabili alle lavorazioni previste nel cantiere;
 - b) a rispettare e curare il pieno rispetto di tutte le norme vigenti in materia di prevenzione degli infortuni e igiene del lavoro e in ogni caso in condizione di permanente sicurezza e igiene, nell'osservanza delle disposizioni degli articoli da 108 a 155 del Decreto n. 81 del 2008 e degli allegati XVII, XVIII, XIX, XX, XXII, XXIV, XXV, XXVI, XXVII, XXVIII, XXIX, XXX, XXXI, XXXII, XXXIII, XXXIV, XXXV e XLI, allo stesso decreto;
 - c) a verificare costantemente la presenza di tutte le condizioni di sicurezza dei lavori affidati;
 - d) ad osservare le disposizioni del vigente Regolamento Locale di Igiene, per quanto attiene la gestione del cantiere, in quanto non in contrasto con le disposizioni di cui al comma 1.
- 2. L'appaltatore predispone, per tempo e secondo quanto previsto dalle vigenti disposizioni, gli appositi piani per la riduzione del rumore, in relazione al personale e alle attrezzature utilizzate.
- 3. L'appaltatore garantisce che le lavorazioni, comprese quelle affidate ai subappaltatori, siano eseguite secondo il criterio «incident and injury free».
- 4. L'appaltatore non può iniziare o continuare i lavori se è in difetto nell'applicazione di quanto stabilito all'articolo 42, commi 1, 2 o 5, oppure agli articoli 44, 45 o 46.

Art. 44. Piano di sicurezza e di coordinamento (PSC)

- 1. L'appaltatore è obbligato ad osservare scrupolosamente e senza riserve o eccezioni il PSC messo a disposizione da parte della Stazione appaltante, ai sensi dell'articolo 100 del Decreto n. 81 del 2008, in conformità all'allegato XV, punti 1 e 2, allo stesso decreto, corredato dal computo metrico estimativo dei Costi di sicurezza (CSC) di cui al punto 4 dello stesso allegato, determinati all'articolo 2, comma 1, numero 2), del presente Capitolato speciale.
- 2. L'obbligo di cui al comma 1 è esteso altresì:
 - a) alle eventuali modifiche e integrazioni disposte autonomamente dal CSE in seguito a sostanziali variazioni alle condizioni di sicurezza sopravvenute alla precedente versione del PSC;
 - b) alle eventuali modifiche e integrazioni approvate o accettate dal CSE ai sensi dei commi 5 e 6.
- 3. Se prima della stipulazione del contratto (a seguito di aggiudicazione ad un raggruppamento temporaneo di imprese) oppure nel corso dei lavori (a seguito di autorizzazione al subappalto o di subentro di impresa ad altra impresa raggruppata estromessa ai sensi dell'articolo 48, commi 17 o 18 del Codice dei contratti) si verifica una variazione delle imprese che devono operare in cantiere, il CSE deve provvedere tempestivamente a:
 - a) adeguare il PSC, se necessario;
 - b) acquisire i POS delle nuove imprese.
- 4. L'appaltatore può presentare al CSE una o più proposte motivate di modificazione o di integrazione al PSC, nei

seguenti casi:

- a) per adeguarne i contenuti alle proprie tecnologie oppure quando ritenga di poter meglio garantire la sicurezza nel cantiere sulla base della propria esperienza, anche in seguito alla consultazione obbligatoria e preventiva dei rappresentanti per la sicurezza dei propri lavoratori o a rilievi da parte degli organi di vigilanza;
 - b) per garantire il rispetto delle norme per la prevenzione degli infortuni e la tutela della salute dei lavoratori eventualmente disattese nel PSC, anche in seguito a rilievi o prescrizioni degli organi di vigilanza.
5. L'appaltatore ha il diritto che il CSE si pronunci tempestivamente, con atto motivato da annotare sulla documentazione di cantiere, sull'accoglimento o il rigetto delle proposte presentate; le decisioni del CSE sono vincolanti per l'appaltatore.
6. Se entro il termine di tre giorni lavorativi dalla presentazione delle proposte dell'appaltatore, prorogabile una sola volta di altri tre giorni lavorativi, il CSE non si pronuncia:
- a) nei casi di cui al comma 4, lettera a), le proposte si intendono accolte; l'eventuale accoglimento esplicito o tacito delle modificazioni e integrazioni non può in alcun modo giustificare variazioni in aumento o adeguamenti in aumento dei prezzi pattuiti, né maggiorazioni di alcun genere del corrispettivo;
 - b) nei casi di cui al comma 4, lettera b), le proposte si intendono accolte se non comportano variazioni in aumento o adeguamenti in aumento dei prezzi pattuiti, né maggiorazioni di alcun genere del corrispettivo, diversamente si intendono rigettate.
7. Nei casi di cui al comma 4, lettera b), nel solo caso di accoglimento esplicito, se le modificazioni e integrazioni comportano maggiori costi per l'appaltatore, debitamente provati e documentati, e se la Stazione appaltante riconosce tale maggiore onerosità, trova applicazione la disciplina delle varianti.

Art. 45. Piano operativo di sicurezza (POS)

1. L'appaltatore, entro 30 giorni dall'aggiudicazione e comunque prima dell'inizio dei lavori, deve predisporre e consegnare alla DL o, se nominato, al CSE, un POS per quanto attiene alle proprie scelte autonome e relative responsabilità nell'organizzazione del cantiere e nell'esecuzione dei lavori. Il POS, redatto ai sensi dell'articolo 89, comma 1, lettera h), del Decreto n. 81 del 2008 e del punto 3.2 dell'allegato XV al predetto decreto, comprende il documento di valutazione dei rischi di cui agli articoli 28 e 29 del citato Decreto n. 81 del 2008, con riferimento allo specifico cantiere e deve essere aggiornato ad ogni mutamento delle lavorazioni rispetto alle previsioni.
2. Il POS deve essere redatto da ciascuna impresa operante nel cantiere e consegnato alla stazione appaltante, per il tramite dell'appaltatore, prima dell'inizio dei lavori per i quali esso è redatto.
3. L'appaltatore è tenuto ad acquisire i POS redatti dalle imprese subappaltatrici nonché a curare il coordinamento di tutte le imprese operanti nel cantiere, al fine di rendere gli specifici POS compatibili tra loro e coerenti con il piano presentato dall'appaltatore.
4. Ai sensi dell'articolo 96, comma 1-bis, del Decreto n. 81 del 2008, il POS non è necessario per gli operatori che si limitano a fornire materiali o attrezzature; restano fermi per i predetti operatori gli obblighi di cui all'articolo 26 del citato Decreto n. 81 del 2008.
5. Il POS, fermi restando i maggiori contenuti relativi alla specificità delle singole imprese e delle singole lavorazioni, deve avere in ogni caso i contenuti minimi previsti dall'allegato I al decreto interministeriale 9 settembre 2014 (pubblicato sulla G.U. n. 212 del 12 settembre 2014); esso costituisce piano complementare di dettaglio del PSC di cui all'articolo 44.

Art. 46. Osservanza e attuazione dei piani di sicurezza

1. L'appaltatore è obbligato ad osservare le misure generali di tutela di cui all'articolo 15 del Decreto n. 81 del 2008, con particolare riguardo alle circostanze e agli adempimenti descritti agli articoli da 88 a 104 e agli allegati da XVI a XXV dello stesso decreto.
2. I piani di sicurezza devono essere redatti in conformità all'allegato XV al Decreto n. 81 del 2008, nonché alla migliore letteratura tecnica in materia.
3. L'appaltatore è obbligato a comunicare tempestivamente prima dell'inizio dei lavori e quindi periodicamente, a richiesta della Stazione appaltante o del CSE, l'iscrizione alla camera di commercio, industria, artigianato e agricoltura, l'indicazione dei contratti collettivi applicati ai lavoratori dipendenti e la dichiarazione circa l'assolvimento degli obblighi assicurativi e previdenziali. L'appaltatore è tenuto a curare il coordinamento di tutte le imprese operanti nel cantiere, al fine di rendere gli specifici piani redatti dalle imprese subappaltatrici compatibili tra loro e coerenti con il piano presentato dall'appaltatore. In caso di raggruppamento temporaneo o di consorzio ordinario di imprese detto obbligo incombe all'impresa mandataria; in caso di consorzio stabile o di consorzio di cooperative o di imprese artigiane tale obbligo incombe al consorzio. Il direttore tecnico di cantiere è responsabile del rispetto del piano da parte di tutte le imprese impegnate nell'esecuzione dei lavori.
4. Il PSC e il POS (o i POS se più di uno) formano parte integrante del contratto di appalto. Le gravi o ripetute violazioni dei piani stessi da parte dell'appaltatore, comunque accertate, previa formale costituzione in mora dell'interessato, costituiscono causa di risoluzione del contratto.
5. Ai sensi dell'articolo 105, comma 17 del Codice dei contratti, l'appaltatore è solidalmente responsabile con i subappaltatori per gli adempimenti, da parte di questo ultimo, degli obblighi di sicurezza.

CAPO 9. DISCIPLINA DEL SUBAPPALTO

Art. 47. Subappalto

1. Il subappalto o il subaffidamento in cottimo, ferme restando le condizioni di cui all'articolo 105 del Codice dei contratti, è così disciplinato:
 - a) i lavori individuati all'articolo 4, comma 3, lettera a), possono essere subappaltati nella misura massima del 30% (trenta per cento), in termini economici, dell'importo della singola categoria; il subappalto, nella predetta misura massima, deve essere richiesto e autorizzato unitariamente ed è vietato il frazionamento in più subcontratti per i lavori della stessa categoria;
 - b) i lavori individuati all'articolo 4, comma 3, lettera b); devono essere obbligatoriamente subappaltati se l'appaltatore non è in possesso dei requisiti; in ogni caso, in ragione del limite generale di cui alla **lettera c)**, l'appaltatore deve essere in possesso dei requisiti nella misura tale da poter contenere il subappalto nel predetto limite; se l'appaltatore è in possesso dei requisiti il subappalto è facoltativo;
 - c) il subappalto o il subaffidamento in cottimo dei lavori della categoria prevalente e dei lavori della categoria scorporabili di cui alla **lettera b)**, è ammesso nel limite complessivo del 30% (trenta per cento) in termini economici, dell'importo totale dei lavori. Fermo restando tale limite complessivo, la quota subappaltabile dei lavori di cui alla lettera a), non concorre al predetto limite complessivo.
2. L'affidamento in subappalto o in cottimo è consentito, previa autorizzazione della Stazione appaltante, subordinata all'acquisizione del DURC dell'appaltatore e del DURC del subappaltatore, ai sensi dell'articolo 55 alle seguenti condizioni:
 - a) che l'appaltatore abbia indicato all'atto dell'offerta i lavori o le parti di opere che intende subappaltare o concedere in cottimo, nell'ambito delle lavorazioni indicate come subappaltabili dalla documentazione di gara; l'omissione delle indicazioni sta a significare che il ricorso al subappalto o al cottimo è vietato e non può essere autorizzato;
 - b) che l'appaltatore provveda al deposito, presso la Stazione appaltante, di copia autentica del contratto di subappalto presso la Stazione appaltante almeno 20 (venti) giorni prima della data di effettivo inizio dell'esecuzione delle relative lavorazioni subappaltate, ai sensi dell'articolo 105, comma 6, del Codice; il contratto di subappalto deve essere corredato dalla documentazione tecnica, amministrativa e grafica direttamente derivata dagli atti del contratto affidato, che indichi puntualmente l'ambito operativo del subappalto sia in termini prestazionali che economici; in particolare dal contratto di subappalto devono risultare, pena rigetto dell'istanza o revoca dell'autorizzazione eventualmente rilasciata:
 - 1) l'individuazione inequivocabile delle lavorazioni affidate, con i riferimenti alle lavorazioni previste dal contratto, distintamente per la parte a corpo e per la parte a misura, in modo da consentire alla DL e al RUP la verifica del rispetto della condizione dei prezzi minimi di cui al comma 4, lettere a) e b);
 - 2) l'individuazione delle categorie, tra quelle previste dagli atti di gara con i relativi importi, al fine della verifica della qualificazione del subappaltatore e del rilascio del certificato di esecuzione lavori di cui all'articolo 83 del Regolamento generale;
 - 3) l'importo del costo della manodopera (comprensivo degli oneri previdenziali) ai sensi dell'articolo 105, comma 14, del Codice dei contratti;
 - 4) l'inserimento delle clausole di cui al successivo articolo 65, per quanto di pertinenza, ai sensi dell'articolo 3, commi 1 e 9, della legge n. 136 del 2010, pena la nullità assoluta del contratto di subappalto;
 - 5) se al subappaltatore sono affidati parte degli apprestamenti, degli impianti o delle altre attività previste dal PSC di cui al punto 4 dell'allegato XV del Decreto n. 81 del 2008, le relative specificazioni e quantificazioni economiche in coerenza con i Costi di sicurezza (CSC) previsti dal PSC, ai sensi del comma 4, lettera b);

- c) che l'appaltatore, unitamente al deposito del contratto di subappalto presso la Stazione appaltante, ai sensi della lettera b), trasmetta alla Stazione appaltante:
- 1) una dichiarazione circa la sussistenza o meno di eventuali forme di controllo o di collegamento, a norma dell'articolo 2359 del codice civile, con l'impresa alla quale è affidato il subappalto o il cottimo; in caso di raggruppamento temporaneo, società di imprese o consorzio, analoga dichiarazione dev'essere fatta da ciascuna delle imprese partecipanti al raggruppamento, società o consorzio;
 - 2) la documentazione attestante che il subappaltatore è in possesso dei requisiti prescritti dalla normativa vigente per la partecipazione alle gare di lavori pubblici, in relazione alla categoria e all'importo dei lavori da realizzare in subappalto o in cottimo;
 - 3) una o più dichiarazioni del subappaltatore, rilasciate ai sensi degli articoli 46 e 47 del d.P.R. n. 445 del 2000, attestante il possesso dei requisiti di ordine generale e assenza delle cause di esclusione di cui all'articolo 80 del Codice dei contratti;
- d) che non sussista, nei confronti del subappaltatore, alcuno dei divieti previsti dall'articolo 67 del decreto legislativo n. 159 del 2011; a tale scopo:
- 1) se l'importo del contratto di subappalto è superiore ad euro 150.000, la condizione è accertata mediante acquisizione dell'informazione antimafia di cui all'articolo 91, comma 1, lettera c), del citato decreto legislativo n. 159 del 2011 acquisita con le modalità di cui al successivo articolo 69, comma 2;
 - 2) il subappalto è vietato, a prescindere dall'importo dei relativi lavori, se per l'impresa subappaltatrice è accertata una delle situazioni indicate dagli articoli 84, comma 4, o 91, comma 7, del citato decreto legislativo n. 159 del 2011.
3. Non possono essere affidati lavori in subappalto a operatori economici che hanno partecipato, quali offerenti, alla procedura di affidamento dell'appalto. In ogni caso il subappalto e l'affidamento in cottimo devono essere autorizzati preventivamente dalla Stazione appaltante su richiesta scritta dell'appaltatore, nei termini che seguono:
- a) l'autorizzazione è rilasciata entro 30 giorni dal ricevimento della richiesta; tale termine può essere prorogato una sola volta per non più di 30 giorni, ove ricorrano giustificati motivi;
 - b) trascorso il medesimo termine, eventualmente prorogato, senza che la Stazione appaltante abbia provveduto, l'autorizzazione si intende concessa a tutti gli effetti se sono verificate tutte le condizioni di legge per l'affidamento del subappalto;
 - c) per i subappalti o cottimi di importo inferiore al 2% dell'importo contrattuale o di importo inferiore a 100.000 euro, i termini di cui alla lettera a) sono ridotti a 15 giorni.
4. L'affidamento di lavori in subappalto o in cottimo comporta i seguenti obblighi:
- a) ai sensi dell'articolo 105, comma 14, del Codice dei contratti, l'appaltatore deve praticare, per i lavori e le opere affidate in subappalto, i prezzi risultanti dall'aggiudicazione ribassati in misura non superiore al 20% (venti per cento), deve altresì garantire che il costo del lavoro sostenuto dal subappaltatore non sia soggetto a ribasso;
 - b) se al subappaltatore sono affidati, in tutto o in parte, gli apprestamenti, gli impianti o le altre attività previste dal PSC di cui al punto 4 dell'allegato XV del Decreto n. 81 del 2008 connessi ai lavori in subappalto, i relativi Costi per la sicurezza (CSC) sono pattuiti al prezzo originario previsto dal progetto, senza alcun ribasso; la Stazione appaltante, per il tramite della DL e sentito il CSE, provvede alla verifica dell'effettiva applicazione della presente disposizione;
 - c) nei cartelli esposti all'esterno del cantiere devono essere indicati anche i nominativi di tutte le imprese subappaltatrici, completi dell'indicazione della categoria dei lavori subappaltati e dell'importo dei medesimi;
 - d) le imprese subappaltatrici devono osservare integralmente il trattamento economico e normativo stabilito dai contratti collettivi nazionale e territoriale in vigore per il settore e per la zona nella quale si svolgono i lavori e sono responsabili, in solido con l'appaltatore, dell'osservanza delle norme anzidette nei confronti dei loro dipendenti per le prestazioni rese nell'ambito del subappalto;
 - e) le imprese subappaltatrici, per tramite dell'appaltatore, devono trasmettere alla Stazione appaltante, prima

dell'inizio dei lavori in subappalto:

- 1) la documentazione di avvenuta denuncia agli enti previdenziali, inclusa la Cassa edile, assicurativi ed antinfortunistici;
 - 2) copia del proprio POS in coerenza con il PSC di cui all'articolo 44.
5. Le presenti disposizioni si applicano anche ai raggruppamenti temporanei di imprese e alle società anche consortili, quando le imprese riunite o consorziate non intendono eseguire direttamente i lavori scorporabili.
6. I lavori affidati in subappalto non possono essere oggetto di ulteriore subappalto pertanto il subappaltatore non può subappaltare a sua volta i lavori.
7. Se l'appaltatore intende avvalersi della fattispecie disciplinata dall'articolo 30 del decreto legislativo n. 276 del 2003 (distacco di manodopera) dovrà trasmettere, almeno 20 giorni prima della data di effettivo utilizzo della manodopera distaccata, apposita comunicazione con la quale dichiara:
- a) il contratto collettivo nazionale di lavoro applicato dall'operatore economico distaccante e dall'appaltatore, indicando la disposizione contrattuale specifica;
 - b) di avere in essere con la società distaccante un contratto di distacco (da allegare in copia);
 - c) di volersi avvalere dell'istituto del distacco per l'appalto in oggetto indicando i nominativi dei soggetti distaccati;
 - d) che le condizioni per le quali è stato stipulato il contratto di distacco sono tuttora vigenti e che non si ricade nella fattispecie di mera somministrazione di lavoro.

Art. 48. Responsabilità in materia di subappalto

1. L'appaltatore resta in ogni caso responsabile nei confronti della Stazione appaltante per l'esecuzione delle opere oggetto di subappalto, sollevando la Stazione appaltante medesima da ogni pretesa dei subappaltatori o da richieste di risarcimento danni avanzate da terzi in conseguenza all'esecuzione di lavori subappaltati.
2. La DL e il RUP, nonché il CSE, provvedono a verificare, ognuno per la propria competenza, il rispetto di tutte le condizioni di ammissibilità e di esecuzione dei contratti di subappalto.
3. Il subappalto non autorizzato comporta inadempimento contrattualmente grave ed essenziale anche ai sensi dell'articolo 1456 del codice civile con la conseguente possibilità, per la Stazione appaltante, di risolvere il contratto in danno dell'appaltatore, ferme restando le sanzioni penali previste dall'articolo 21 della legge 13 settembre 1982, n. 646, come modificato dal decreto-legge 29 aprile 1995, n. 139, convertito dalla legge 28 giugno 1995, n. 246 (ammenda fino a un terzo dell'importo dell'appalto, arresto da sei mesi ad un anno).
4. Fermo restando quanto previsto all'articolo 47, commi 6 e 7, del presente Capitolato speciale, ai sensi dell'articolo 105, comma 2, terzo periodo, del Codice dei contratti è considerato subappalto qualsiasi contratto avente ad oggetto attività ovunque espletate che richiedano l'impiego di manodopera, quali le forniture con posa in opera e i noli a caldo, se singolarmente di importo superiore al 2 per cento dell'importo dei lavori affidati o di importo superiore a 100.000 euro e se l'incidenza del costo della manodopera e del personale è superiore al 50% (cinquanta per cento) dell'importo del contratto di subappalto. I sub-affidamenti che non costituiscono subappalto, devono essere comunicati al RUP e al CSE almeno il giorno feriale antecedente all'ingresso in cantiere dei soggetti sub-affidatari, con la denominazione di questi ultimi.
5. Ai subappaltatori, ai sub affidatari, nonché ai soggetti titolari delle prestazioni che non sono considerate subappalto ai sensi del comma 4, si applica l'articolo 54, commi 4, 5 e 6, in materia di tessera di riconoscimento.
6. Ai sensi dell'articolo 105, comma 3, lettera a), del Codice dei contratti e ai fini dell'articolo 47 del presente Capitolato speciale non è considerato subappalto l'affidamento di attività specifiche di servizi a lavoratori autonomi, purché tali attività non costituiscano lavori.

Art. 49. Pagamento dei subappaltatori

1. La Stazione appaltante non provvede al pagamento diretto dei subappaltatori e dei cottimisti e l'appaltatore è obbligato a trasmettere alla stessa Stazione appaltante, entro 20 (venti) giorni dalla data di ciascun pagamento effettuato a proprio favore, copia delle fatture quietanzate relative ai pagamenti da esso corrisposti ai medesimi subappaltatori o cottimisti, con l'indicazione delle eventuali ritenute di garanzia effettuate, pena la sospensione dei successivi pagamenti. La stessa disciplina si applica in relazione alle somme dovute agli esecutori in subcontratto di forniture le cui prestazioni sono pagate in base allo stato di avanzamento lavori o allo stato di avanzamento forniture. Ai sensi dell'articolo 105, comma 13, del Codice dei contratti, in deroga a quanto previsto al primo periodo, la Stazione appaltante provvede a corrispondere direttamente al subappaltatore e al cottimista l'importo dei lavori da loro eseguiti:
 - a) quando il subappaltatore o il subcontraente è una microimpresa o una piccola impresa, come definita dall'articolo 2, commi 2 e 3, della Raccomandazione della Commissione 2003/361/CE del 6 maggio 2003, ovvero dell'articolo 2, commi 2 e 3, del d.m. 18 aprile 2005 (G.U. n. 238 del 12 ottobre 2005)
 - b) in caso inadempimento da parte dell'appaltatore;
2. L'appaltatore è obbligato a trasmettere alla Stazione appaltante, tempestivamente e comunque entro 20 (venti) giorni dall'emissione di ciascun stato di avanzamento lavori, una comunicazione che indichi la parte dei lavori eseguiti dai subappaltatori, specificando i relativi importi e la proposta motivata di pagamento. I pagamenti al subappaltatore sono subordinati:
 - a) all'acquisizione del DURC dell'appaltatore e del subappaltatore, ai sensi dell'articolo 53, comma 2;
 - b) all'acquisizione delle dichiarazioni di cui all'articolo 30, comma 2, relative al subappaltatore;
 - c) all'ottemperanza alle prescrizioni di cui all'articolo 68 in materia di tracciabilità dei pagamenti;
 - d) alle limitazioni di cui agli articoli 54, comma 2 e 55, comma 4;
 - e) la documentazione a comprova del pagamento ai subappaltatori del costo del lavoro senza ribasso, ai sensi dell'articolo 105, comma 14, del Codice dei contratti.
3. Se l'appaltatore non provvede nei termini agli adempimenti di cui al comma 1 e non sono verificate le condizioni di cui al comma 2, la Stazione appaltante sospende l'erogazione delle rate di acconto o di saldo fino a che l'appaltatore non adempie a quanto previsto.
4. La documentazione contabile di cui al comma 1 deve specificare separatamente:
 - a) l'importo degli eventuali Costi di sicurezza (CSC) da liquidare al subappaltatore ai sensi dell'articolo 47, comma 4, lettera b);
 - b) il costo della manodopera (CM) sostenuto e documentato del subappaltatore relativo alle prestazioni fatturate;
 - c) l'individuazione delle categorie, tra quelle di cui all'allegato «A» al Regolamento generale, al fine della verifica della compatibilità con le lavorazioni autorizzate di cui all'articolo 47, comma 2, lettera b), numero 2), e ai fini del rilascio del certificato di esecuzione lavori di cui all'allegato «B» al predetto Regolamento generale.
5. Ai sensi dell'articolo 105, comma 8, del Codice dei contratti, il pagamento diretto dei subappaltatori da parte della Stazione appaltante per motivi diversi dall'inadempimento dell'appaltatore, esonera l'appaltatore dalla responsabilità solidale in relazione agli obblighi retributivi e contributivi, ai sensi dell'articolo 29 del decreto legislativo n. 276 del 2003.
6. Ai sensi dell'articolo 17, ultimo comma, del d.P.R. n. 633 del 1972, aggiunto dall'articolo 35, comma 5, della legge 4 agosto 2006, n. 248, gli adempimenti in materia di I.V.A. relativi alle fatture quietanzate di cui al comma 1, devono essere assolti dall'appaltatore principale.
7. Ai sensi dell'articolo 1271, commi secondo e terzo, del Codice civile, in quanto applicabili, tra la Stazione appaltante e l'aggiudicatario, con la stipula del contratto, è automaticamente assunto e concordato il patto secondo il quale il pagamento diretto a favore dei subappaltatori è comunque e in ogni caso subordinato:
 - a) all'emissione dello Stato di avanzamento, a termini di contratto, dopo il raggiungimento dell'importo dei lavori

eseguiti e contabilizzati previsto dal Capitolato Speciale d'appalto;

- b) all'assenza di contestazioni o rilievi da parte della DL, del RUP o del CSE e formalmente comunicate all'appaltatore e al subappaltatore, relativi a lavorazioni eseguite dallo stesso subappaltatore;
 - c) alla condizione che l'importo richiesto dal subappaltatore, non ecceda l'importo dello Stato di avanzamento di cui alla lettera) e, nel contempo, sommato ad eventuali pagamenti precedenti, non ecceda l'importo del contratto di subappalto depositato agli atti della Stazione appaltante;
 - d) all'allegazione della prova che la richiesta di pagamento, con il relativo importo, è stata previamente comunicata all'appaltatore.
8. La Stazione appaltante può opporre al subappaltatore le eccezioni al pagamento costituite dall'assenza di una o più d'una delle condizioni di cui al comma 7, nonché l'esistenza di contenzioso formale dal quale risulti che il credito del subappaltatore non è assistito da certezza ed esigibilità, anche con riferimento all'articolo 1262, primo comma, del Codice civile.

CAPO 10. CONTROVERSIE, MANODOPERA, ESECUZIONE D'UFFICIO

Art. 50. Contestazioni sugli aspetti tecnici

1. Se l'appaltatore avanza contestazioni sugli aspetti tecnici che possono influire sulla regolare esecuzione dei lavori, purché in forma scritta alla DL, quest'ultima ne dà comunicazione tempestiva al RUP, il quale convoca l'appaltatore e la DL entro 15 (quindici) giorni dalla comunicazione e promuove, in contraddittorio, l'esame della questione al fine di risolvere la controversia.
2. All'esito, il RUP comunica la decisione assunta all'appaltatore, il quale ha l'obbligo di uniformarsi, salvo il diritto di iscrivere riserva nel registro di contabilità in occasione della relativa sottoscrizione nei tempi e nei modi di cui all'articolo 51.
3. Se le contestazioni riguardano fatti, la DL redige in contraddittorio con l'appaltatore un processo verbale delle circostanze contestate o, in assenza di questo, in presenza di due testimoni. In quest'ultimo caso copia del verbale è comunicata all'appaltatore per le sue osservazioni, da presentarsi alla DL nel termine perentorio di 8 (otto) giorni dal ricevimento. In mancanza di osservazioni nel termine, le risultanze del verbale si intendono definitivamente accettate.
4. L'appaltatore, il suo rappresentante oppure i testimoni firmano il processo verbale, che è inviato al RUP con le eventuali osservazioni. Contestazioni e relativi ordini di servizio sono annotati nel giornale dei lavori.
5. L'appaltatore è sempre tenuto ad uniformarsi alle disposizioni della DL senza poter sospendere o ritardare il regolare sviluppo dei lavori, quale che sia la contestazione o la riserva che egli abbia iscritto ai sensi dell'articolo 51.

Art. 51. Gestione delle riserve

1. L'appaltatore può apporre riserve oppure sottoscrivere con riserva la documentazione che gli è sottoposta dalla DL o dal RUP, con le seguenti modalità e alle seguenti condizioni:
 - a) sul verbale di consegna dei lavori per contestazioni inerenti le condizioni relative alla consegna e rilevabili al momento della consegna di cui all'articolo 13;
 - b) sugli ordini di servizio, fermo restando l'obbligo dell'appaltatore di uniformarsi ai predetti ordini e di darne esecuzione, per contestazioni inerenti i contenuti del medesimo ordine;
 - c) sui verbali:
 - di sospensione dei lavori nonché sul successivo verbale di ripresa dei lavori, per contestazioni inerenti la sospensione;
 - di ripresa dei lavori per contestazioni inerenti esclusivamente la ripresa dei lavori oppure per contestazioni inerenti la sospensione nel solo caso questa sia illegittima sin dall'origine oppure non gli sia stato messo a disposizione il precedente verbale di sospensione;
 - di ripresa dei lavori per contestazioni inerenti la mancata ripresa, a condizione che l'appaltatore abbia preventivamente agito mediante diffida ai sensi dell'articolo 18, comma 3;
 - d) sul registro di contabilità:
 - per contestazioni inerenti i lavori contabilizzati o che si ritengono contabilizzati erroneamente, o per pretese di lavori non contabilizzati, in ogni caso inerenti la sola fase esecutiva posteriore alla precedente sottoscrizione del registro di contabilità;
 - per la conferma di contestazioni e riserve già iscritte ai sensi delle lettere a), b) e c), posteriormente alla precedente sottoscrizione del registro di contabilità;

- e) sul conto finale, per conferma di contestazioni e riserve già iscritte ai sensi delle lettere a), b) e c), per le quali non sia intervenuta una soluzione ai sensi dell'articolo 52. Le riserve non confermate espressamente si intendono abbandonate e perdono qualunque efficacia giuridica. L'appaltatore non può iscrivere domande per oggetto o per importo diverse da quelle formulate nel registro di contabilità durante lo svolgimento dei lavori.
2. Le riserve sono iscritte, a pena di decadenza, sul primo atto dell'appalto idoneo a riceverle, successivo all'insorgenza o alla cessazione del fatto che ha determinato il pregiudizio dell'appaltatore. In ogni caso, sempre a pena di decadenza, sono iscritte anche nel registro di contabilità all'atto della firma immediatamente successiva al verificarsi o al cessare del fatto pregiudizievole.
 3. All'atto della firma con riserva del registro di contabilità, le riserve devono contenere, a pena di inammissibilità, la precisa quantificazione delle somme che l'appaltatore ritiene gli siano dovute. Se l'appaltatore, al momento dell'iscrizione della riserva, per motivi oggettivi e che devono corredare la riserva stessa, non abbia la possibilità di esporne la quantificazione economica, deve formulare e iscrivere con precisione le somme di compenso cui crede di aver diritto e le ragioni di ciascuna domanda, a pena di inammissibilità, entro il termine perentorio a pena di decadenza dei successivi 15 (quindici) giorni.
 4. La quantificazione delle riserve è effettuata in via definitiva, senza possibilità di successive integrazioni o incrementi rispetto all'importo iscritto.
 5. Le riserve e le contestazioni:
 - a) formulate con modalità diverse da quanto previsto al comma 1, oppure formulate tardivamente rispetto al momento entro il quale è prevista la loro iscrizione di cui al comma 2, sono inefficaci e non producono alcuna conseguenza giuridica;
 - b) iscritte ma non quantificate alle condizioni o entro i termini di cui al comma 3, o non confermate espressamente sul conto finale, decadono irrimediabilmente e non sono più reiterabili.
 6. La DL e il collaudatore in corso d'opera, se nominato, devono comunicare tempestivamente al RUP il contenuto delle riserve e contestazioni di cui al comma 1 e fornire allo stesso RUP con altrettanta tempestività una relazione riservata avente per oggetto le valutazioni di merito, sotto i profili di fatto, di diritto e di contenuto economico, delle riserve e contestazioni avanzate dall'appaltatore dopo la loro quantificazione ai sensi del comma 2.

Art. 52. Accordo bonario e transazione

1. Ai sensi dell'articolo 205, commi 1 e 2, del Codice dei contratti, se, a seguito dell'iscrizione di riserve sui documenti contabili, l'importo economico dei lavori comporta variazioni rispetto all'importo contrattuale in misura tra il 5% (cinque per cento) e il 15% (quindici per cento) di quest'ultimo, il RUP deve valutare immediatamente l'ammissibilità di massima delle riserve, la loro non manifesta infondatezza e la non imputabilità a maggiori lavori per i quali sia necessaria una variante in corso d'opera ai sensi dell'articolo 107 del Codice dei contratti, il tutto anche ai fini dell'effettivo raggiungimento della predetta misura percentuale.
2. Ai sensi dell'articolo 205, comma 2, terzo periodo, il RUP rigetta tempestivamente le riserve che hanno per oggetto aspetti progettuali oggetto di verifica ai sensi dell'articolo 26 del Codice dei contratti.
3. Il RUP, entro 15 (quindici) giorni dalla acquisizione della relazione di cui all'articolo 51, comma 6, può richiedere alla Camera arbitrale l'indicazione di una lista di cinque esperti aventi competenza specifica in relazione all'oggetto del contratto. Il RUP e l'appaltatore scelgono d'intesa, nell'ambito della lista, l'esperto incaricato della formulazione della proposta motivata di accordo bonario. In caso di mancata intesa, entro 15 (quindici) giorni dalla trasmissione della lista l'esperto è nominato dalla Camera arbitrale che ne fissa anche il compenso. La proposta è formulata dall'esperto entro 90 (novanta) giorni dalla nomina. Qualora il RUP non richieda la nomina dell'esperto, la proposta è formulata dal RUP entro 90 (novanta) giorni dalla comunicazione di cui al comma 2.
4. L'esperto, se nominato, oppure il RUP, verificano le riserve in contraddittorio con l'appaltatore, effettuano eventuali audizioni, istruiscono la questione anche con la raccolta di dati e informazioni e con l'acquisizione di eventuali altri pareri, e formulano, accertata la disponibilità di idonee risorse economiche, una proposta di accordo bonario, che viene trasmessa al dirigente competente della stazione appaltante e all'impresa. Se la proposta è accettata dalle parti, entro 45 (quarantacinque) giorni dal suo ricevimento, l'accordo bonario è concluso e viene redatto verbale sottoscritto dalle parti. L'accordo ha natura di transazione. Sulla somma

riconosciuta in sede di accordo bonario sono dovuti gli interessi al tasso legale a decorrere dal sessantesimo giorno successivo alla accettazione dell'accordo bonario da parte della stazione appaltante. In caso di rigetto della proposta da parte dell'appaltatore oppure di inutile decorso del predetto termine di 45 (quarantacinque) giorni si procede ai sensi dell'articolo 51.

5. Ai sensi dell'articolo 205, comma 2, quarto periodo, del Codice dei contratti, la procedura può essere reiterata nel corso dei lavori purché con il limite complessivo del 15% (quindici per cento). La medesima procedura si applica, a prescindere dall'importo, per le riserve non risolte al momento dell'approvazione del certificato di cui all'articolo 58.
6. Sulle somme riconosciute in sede amministrativa o contenziosa, gli interessi al tasso legale cominciano a decorrere 60 (sessanta) giorni dopo la data di sottoscrizione dell'accordo bonario, successivamente approvato dalla Stazione appaltante, oppure dall'emissione del provvedimento esecutivo con il quale sono state risolte le controversie.
7. Nelle more della risoluzione delle controversie l'appaltatore non può comunque rallentare o sospendere i lavori, né rifiutarsi di eseguire gli ordini impartiti dalla Stazione appaltante.
8. Ai sensi dell'articolo 208 del Codice dei contratti, anche al di fuori dei casi in cui è previsto il ricorso all'accordo bonario ai sensi dei commi precedenti, le controversie relative a diritti soggettivi derivanti dall'esecuzione del contratto possono sempre essere risolte mediante atto di transazione, in forma scritta, nel rispetto del codice civile; se l'importo differenziale della transazione eccede la somma di 200.000 euro, è necessario il parere dell'avvocatura che difende la Stazione appaltante o, in mancanza, del funzionario più elevato in grado, competente per il contenzioso. Il dirigente competente, sentito il RUP, esamina la proposta di transazione formulata dall'appaltatore, ovvero può formulare una proposta di transazione al soggetto appaltatore, previa audizione del medesimo. La procedura di cui al presente comma può essere esperita anche per le controversie circa l'interpretazione del contratto o degli atti che ne fanno parte o da questo richiamati, anche quando tali interpretazioni non diano luogo direttamente a diverse valutazioni economiche.

Art. 53. Definizione delle controversie

1. Ove non si proceda all'accordo bonario ai sensi dell'articolo 52 e l'appaltatore confermi le riserve, è esclusa la competenza arbitrale e la definizione di tutte le controversie derivanti dall'esecuzione del contratto è devoluta al Tribunale competente per territorio in relazione alla sede della Stazione appaltante.
2. La decisione dell'Autorità giudiziaria sulla controversia dispone anche in ordine all'entità delle spese di giudizio e alla loro imputazione alle parti, in relazione agli importi accertati, al numero e alla complessità delle questioni.

Art. 54. Contratti collettivi e disposizioni sulla manodopera

1. L'appaltatore è tenuto all'esatta osservanza di tutte le leggi, regolamenti e norme vigenti in materia, nonché eventualmente entrate in vigore nel corso dei lavori, e in particolare:
 - a) nell'esecuzione dei lavori che formano oggetto del presente appalto, l'appaltatore si obbliga ad applicare integralmente il contratto nazionale di lavoro per gli operai dipendenti dalle aziende industriali edili e affini e gli accordi locali e aziendali integrativi dello stesso, in vigore per il tempo e nella località in cui si svolgono i lavori;
 - b) i suddetti obblighi vincolano l'appaltatore anche se non è aderente alle associazioni stipulanti o receda da esse e indipendentemente dalla natura industriale o artigiana, dalla struttura o dalle dimensioni dell'impresa stessa e da ogni altra sua qualificazione giuridica;
 - c) è responsabile in rapporto alla Stazione appaltante dell'osservanza delle norme anzidette da parte degli eventuali subappaltatori nei confronti dei rispettivi dipendenti, anche nei casi in cui il contratto collettivo non disciplini l'ipotesi del subappalto; il fatto che il subappalto non sia stato autorizzato non esime l'appaltatore dalla responsabilità, e ciò senza pregiudizio degli altri diritti della Stazione appaltante;
 - d) è obbligato al regolare assolvimento degli obblighi contributivi in materia previdenziale, assistenziale, antinfortunistica e in ogni altro ambito tutelato dalle leggi speciali.

2. Ai sensi degli articoli 30, comma 6, e 105, commi 10 e 11, del Codice dei contratti, in caso di ritardo immotivato nel pagamento delle retribuzioni dovute al personale dipendente dell'appaltatore o dei subappaltatori, la Stazione appaltante può pagare direttamente ai lavoratori le retribuzioni arretrate, anche in corso d'opera, utilizzando le somme trattenute sui pagamenti delle rate di acconto e di saldo ai sensi dell'articolo 30, comma 3, del presente Capitolato Speciale.
3. In ogni momento la DL e, per suo tramite, il RUP, possono richiedere all'appaltatore e ai subappaltatori copia del libro unico del lavoro di cui all'articolo 39 della legge 9 agosto 2008, n. 133, possono altresì richiedere i documenti di riconoscimento al personale presente in cantiere e verificarne la effettiva iscrizione nel predetto libro unico del lavoro dell'appaltatore o del subappaltatore autorizzato.
4. Ai sensi degli articoli 18, comma 1, lettera u), 20, comma 3 e 26, comma 8, del Decreto n. 81 del 2008, nonché dell'articolo 5, comma 1, primo periodo, della legge n. 136 del 2010, l'appaltatore è obbligato a fornire a ciascun soggetto occupato in cantiere una apposita tessera di riconoscimento, impermeabile ed esposta in forma visibile, corredata di fotografia, contenente le generalità del lavoratore, i dati identificativi del datore di lavoro e la data di assunzione del lavoratore. L'appaltatore risponde dello stesso obbligo anche per i lavoratori dipendenti dai subappaltatori autorizzati; la tessera dei predetti lavoratori deve riportare gli estremi dell'autorizzazione al subappalto. Tutti i lavoratori sono tenuti ad esporre detta tessera di riconoscimento.
5. Agli stessi obblighi devono ottemperare anche i lavoratori autonomi che esercitano direttamente la propria attività nei cantieri e il personale presente occasionalmente in cantiere che non sia dipendente dell'appaltatore o degli eventuali subappaltatori (soci, artigiani di ditte individuali senza dipendenti, professionisti, fornitori esterni, collaboratori familiari e simili); tutti i predetti soggetti devono provvedere in proprio e, in tali casi, la tessera di riconoscimento deve riportare i dati identificativi del committente ai sensi dell'articolo 5, comma 1, secondo periodo, della legge n. 136 del 2010.
6. La violazione degli obblighi di cui ai commi 4 e 5 comporta l'applicazione, in Capo al datore di lavoro, della sanzione amministrativa da euro 100 ad euro 500 per ciascun lavoratore. Il soggetto munito della tessera di riconoscimento che non provvede ad esporla è punito con la sanzione amministrativa da euro 50 a euro 300. Nei confronti delle predette sanzioni non è ammessa la procedura di diffida di cui all'articolo 13 del decreto legislativo 23 aprile 2004, n. 124.
7. L'appaltatore e, tramite di esso i subappaltatori e i subaffidatari, devono informare quotidianamente la DL del numero, del nominativo e delle posizioni contrattuali di tutti i lavoratori presenti in cantiere, ai fini dell'annotazione sul giornale dei lavori e del controllo e verifica del rispetto delle condizioni di cui al comma 1.

Art. 55. Documento Unico di Regolarità contributiva (DURC)

1. La stipula del contratto, l'erogazione di qualunque pagamento a favore dell'appaltatore, la stipula di eventuali atti di sottomissione o di appendici contrattuali, il rilascio delle autorizzazioni al subappalto, il certificato di cui all'articolo 58, sono subordinati all'acquisizione del DURC.
2. Il DURC è acquisito d'ufficio dalla Stazione appaltante. Qualora la Stazione appaltante per qualunque ragione non sia abilitata all'accertamento d'ufficio della regolarità del DURC oppure il servizio per qualunque motivo inaccessibile per via telematica, il DURC è richiesto e presentato alla Stazione appaltante dall'appaltatore e, tramite esso, dai subappaltatori, tempestivamente e con data non anteriore a 120 (centoventi) giorni dall'adempimento di cui al comma 1.
3. Ai sensi dell'articolo 31, commi 4 e 5, della legge n. 98 del 2013, dopo la stipula del contratto il DURC è richiesto ogni 120 (centoventi) giorni, oppure in occasione del primo pagamento se anteriore a tale termine; il DURC ha validità di 120 (centoventi) giorni e nel periodo di validità può essere utilizzato esclusivamente per il pagamento delle rate di acconto e per il certificato di cui all'articolo 58.
4. Ai sensi dell'articolo 31, comma 3, della legge n. 98 del 2013, in caso di ottenimento del DURC che segnali un inadempimento contributivo relativo a uno o più soggetti impiegati nell'esecuzione del contratto, in assenza di regolarizzazione tempestiva, la Stazione appaltante:
 - a) chiede tempestivamente ai predetti istituti e casse la quantificazione dell'ammontare delle somme che hanno determinato l'irregolarità, se tale ammontare non risulti già dal DURC;

- b) trattiene un importo corrispondente all'inadempimento, sui certificati di pagamento delle rate di acconto e sulla rata di saldo di cui agli articoli 28 e 29 del presente Capitolato Speciale;
 - c) corrisponde direttamente agli enti previdenziali e assicurativi, compresa, la Cassa edile, quanto dovuto per gli inadempimenti accertati mediante il DURC, in luogo dell'appaltatore e dei subappaltatori;
 - d) provvede alla liquidazione delle rate di acconto e della rata di saldo di cui agli articoli 28 e 29 del presente Capitolato Speciale, limitatamente alla eventuale disponibilità residua.
5. Fermo restando quanto previsto all'articolo 56, comma 2, lettera l), nel caso il DURC relativo al subappaltatore sia negativo per due volte consecutive, la Stazione appaltante contesta gli addebiti al subappaltatore assegnando un termine non inferiore a 15 (quindici) giorni per la presentazione delle controdeduzioni; in caso di assenza o inidoneità di queste la Stazione appaltante pronuncia la decadenza dell'autorizzazione al subappalto.

Art. 56. Risoluzione del contratto - Esecuzione d'ufficio dei lavori

1. Ai sensi dell'articolo 108, comma 1, del Codice dei contratti, e la Stazione appaltante ha facoltà di risolvere il contratto, nei seguenti casi:
 - a) al verificarsi della necessità di modifiche o varianti qualificate come sostanziali dall'articolo 106, comma 4, del Codice dei contratti o eccedenti i limiti o in violazione delle condizioni di cui all'articolo 39;
 - b) all'accertamento della circostanza secondo la quale l'appaltatore, al momento dell'aggiudicazione, ricadeva in una delle condizioni ostative all'aggiudicazione previste dall'articolo 80, comma 1, de Codice dei contratti, per la presenza di una misura penale definitiva di cui alla predetta norma.
2. Costituiscono altresì causa di risoluzione del contratto, e la Stazione appaltante ha facoltà di risolvere il contratto con provvedimento motivato, oltre ai casi di cui all'articolo 22, i seguenti casi:
 - a) inadempimento alle disposizioni della DL riguardo ai tempi di esecuzione o quando risulti accertato il mancato rispetto delle ingiunzioni o diffide fattegli, nei termini imposti dagli stessi provvedimenti;
 - b) manifesta incapacità o inidoneità, anche solo legale, nell'esecuzione dei lavori;
 - c) inadempimento grave accertato alle norme di legge sulla prevenzione degli infortuni, la sicurezza sul lavoro e le assicurazioni obbligatorie del personale oppure alla normativa sulla sicurezza e la salute dei lavoratori di cui al Decreto n. 81 del 2008 o ai piani di sicurezza di cui agli articoli 44 e 45, integranti il contratto, o delle ingiunzioni fattegli al riguardo dalla DL, dal RUP o dal CSE;
 - d) sospensione dei lavori o mancata ripresa degli stessi da parte dell'appaltatore senza giustificato motivo;
 - e) rallentamento dei lavori, senza giustificato motivo, in misura tale da pregiudicare la realizzazione dei lavori nei termini previsti dal contratto;
 - f) subappalto abusivo, associazione in partecipazione, cessione anche parziale del contratto o violazione di norme sostanziali regolanti il subappalto;
 - g) non rispondenza dei beni forniti alle specifiche di contratto e allo scopo dell'opera;
 - h) azioni o omissioni finalizzate ad impedire l'accesso al cantiere al personale ispettivo del Ministero del lavoro e della previdenza sociale o dell'A.S.L., oppure del personale ispettivo degli organismi paritetici, di cui all'articolo 51 del Decreto n. 81 del 2008;
 - i) applicazione di una delle misure di sospensione dell'attività irrogate ai sensi dell'articolo 14, comma 1, del Decreto n. 81 del 2008 ovvero l'azzeramento del punteggio per la ripetizione di violazioni in materia di salute e sicurezza sul lavoro ai sensi dell'articolo 27, comma 1-bis, del citato Decreto n. 81 del 2008;
 - l) ottenimento del DURC negativo per due volte consecutive; in tal caso il RUP, acquisita una relazione particolareggiata predisposta dalla DL, contesta gli addebiti e assegna un termine non inferiore a 15 (quindici) giorni per la presentazione delle controdeduzioni;
3. Ai sensi dell'articolo 108, comma 2, del Codice dei contratti costituiscono causa di risoluzione del contratto, di diritto e senza ulteriore motivazione:

- a) la decadenza dell'attestazione SOA dell'appaltatore per aver prodotto falsa documentazione o dichiarazioni mendaci;
 - b) il sopravvenire nei confronti dell'appaltatore di un provvedimento definitivo che dispone l'applicazione di una o più misure di prevenzione di cui al decreto legislativo n. 159 del 2011 in materia antimafia e delle relative misure di prevenzione, oppure sopravvenga una sentenza di condanna passata in giudicato per i reati di cui all'articolo 80, comma 1, del Codice dei contratti;
 - c) la nullità assoluta, ai sensi dell'articolo 3, comma 8, primo periodo, della legge n. 136 del 2010, in caso di assenza, nel contratto, delle disposizioni in materia di tracciabilità dei pagamenti;
 - d) la perdita da parte dell'appaltatore dei requisiti per l'esecuzione dei lavori, quali il fallimento o la irrogazione di misure sanzionatorie o cautelari che inibiscono la capacità di contrattare con la pubblica amministrazione, fatte salve le misure straordinarie di salvaguardia di cui all'articolo 110 del Codice dei contratti.
4. Nei casi di risoluzione del contratto o di esecuzione di ufficio, la decisione assunta dalla Stazione appaltante è comunicata all'appaltatore con almeno 10 (dieci) giorni di anticipo rispetto all'adozione del provvedimento di risoluzione, nella forma dell'ordine di servizio o della raccomandata con avviso di ricevimento, anche mediante posta elettronica certificata, con la contestuale indicazione della data alla quale avrà luogo l'accertamento dello stato di consistenza dei lavori. Alla data comunicata dalla Stazione appaltante si fa luogo, in contraddittorio fra la DL e l'appaltatore o suo rappresentante oppure, in mancanza di questi, alla presenza di due testimoni, alla redazione dello stato di consistenza dei lavori, all'inventario dei materiali, delle attrezzature e dei mezzi d'opera esistenti in cantiere, nonché, nel caso di esecuzione d'ufficio, all'accertamento di quali di tali materiali, attrezzature e mezzi d'opera debbano essere mantenuti a disposizione della Stazione appaltante per l'eventuale riutilizzo e alla determinazione del relativo costo.
5. Nei casi di risoluzione del contratto e di esecuzione d'ufficio, come pure in caso di fallimento dell'appaltatore, i rapporti economici con questo o con il curatore sono definiti, con salvezza di ogni diritto e ulteriore azione della Stazione appaltante, nel seguente modo:
- a) affidando i lavori di completamento e di quelli da eseguire d'ufficio in danno, risultante dalla differenza tra l'ammontare complessivo lordo dei lavori in contratto nonché dei lavori di ripristino o riparazione, e l'ammontare lordo dei lavori utilmente eseguiti dall'appaltatore inadempiente, all'impresa che seguiva in graduatoria in fase di aggiudicazione, alle condizioni del contratto originario oggetto di risoluzione, o in caso di indisponibilità di tale impresa, ponendo a base di una nuova gara gli stessi lavori;
 - b) ponendo a carico dell'appaltatore inadempiente:
 - 1) l'eventuale maggiore costo derivante dalla differenza tra importo netto di aggiudicazione del nuovo appalto per il completamento dei lavori e l'importo netto degli stessi risultante dall'aggiudicazione effettuata in origine all'appaltatore inadempiente;
 - 2) l'eventuale maggiore costo derivato dalla ripetizione della gara di appalto eventualmente andata deserta;
 - 3) l'eventuale maggiore onere per la Stazione appaltante per effetto della tardata ultimazione dei lavori, delle nuove spese di gara e di pubblicità, delle maggiori spese tecniche di direzione, assistenza, contabilità e collaudo dei lavori, dei maggiori interessi per il finanziamento dei lavori, di ogni eventuale maggiore e diverso danno documentato, conseguente alla mancata tempestiva utilizzazione delle opere alla data prevista dal contratto originario.
6. Nel caso l'appaltatore sia un raggruppamento temporaneo di operatori, oppure un consorzio ordinario o un consorzio stabile, se una delle condizioni di cui al comma 1, lettera a), oppure agli articoli 84, comma 4, o 91, comma 7, del decreto legislativo n. 159 del 2011, ricorre per un'impresa mandante o comunque diversa dall'impresa capogruppo, le cause di divieto o di sospensione di cui all'articolo 67 del decreto legislativo n. 159 del 2011 non operano nei confronti delle altre imprese partecipanti se la predetta impresa è estromessa e sostituita entro trenta giorni dalla comunicazione delle informazioni del prefetto.
7. Il contratto è altresì risolto per il manifestarsi di errori o di omissioni del progetto esecutivo ai sensi dell'articolo 40. In tal caso la risoluzione del contratto comporta il pagamento dei lavori eseguiti, dei materiali utili e del 10% (dieci per cento) dei lavori non eseguiti, fino a quattro quinti dell'importo del contratto originario.

CAPO 11. DISPOSIZIONI PER L'ULTIMAZIONE

Art. 57. Ultimazione dei lavori e gratuita manutenzione

1. Al termine dei lavori e in seguito a richiesta scritta dell'appaltatore la DL redige, entro 10 giorni dalla richiesta, il certificato di ultimazione; entro trenta giorni dalla data del certificato di ultimazione dei lavori la DL procede all'accertamento sommario della regolarità delle opere eseguite.
2. In sede di accertamento sommario, senza pregiudizio di successivi accertamenti, sono rilevati e verbalizzati eventuali vizi e difformità di costruzione che l'appaltatore è tenuto a eliminare a sue spese nel termine fissato e con le modalità prescritte dalla DL, fatto salvo il risarcimento del danno alla Stazione appaltante. In caso di ritardo nel ripristino, si applica la penale per i ritardi prevista dall'articolo 19, in proporzione all'importo della parte di lavori che direttamente e indirettamente traggono pregiudizio dal mancato ripristino e comunque all'importo non inferiore a quello dei lavori di ripristino.
3. Dalla data del verbale di ultimazione dei lavori decorre il periodo di gratuita manutenzione; tale periodo cessa con l'approvazione finale del certificato di cui all'articolo 58 da parte della Stazione appaltante, da effettuarsi entro i termini previsti dal medesimo articolo 58.
4. Non può ritenersi verificata l'ultimazione dei lavori se l'appaltatore non ha consegnato alla DL le certificazioni e i collaudi tecnici specifici, dovuti da esso stesso o dai suoi fornitori o installatori. La DL non può redigere il certificato di ultimazione e, se redatto, questo non è efficace e non decorrono i termini di cui al comma 1, né i termini per il pagamento della rata di saldo di cui all'articolo 29. La predetta riserva riguarda i seguenti manufatti e impianti:
 - a) impianti di illuminazione rotatorie;
 - b) scatolare prefabbricato.

Art. 58. Termini per il collaudo o per l'accertamento della regolare esecuzione

1. Il certificato di collaudo provvisorio è emesso entro il termine perentorio di 6 (sei) mesi dall'ultimazione dei lavori ed ha carattere provvisorio; esso assume carattere definitivo trascorsi due anni dalla data dell'emissione. Decorso tale termine, il collaudo si intende tacitamente approvato anche se l'atto formale di approvazione non sia intervenuto entro i successivi due mesi.
2. Trova applicazione la disciplina di cui agli articoli da 215 a 233 del Regolamento generale.
3. Durante l'esecuzione dei lavori la Stazione appaltante può effettuare operazioni di controllo o di collaudo parziale o ogni altro accertamento, volti a verificare la piena rispondenza delle caratteristiche dei lavori in corso di realizzazione a quanto richiesto negli elaborati progettuali, nel presente Capitolato speciale o nel contratto.
4. Ai sensi dell'articolo 234, comma 2, del Regolamento generale, la stazione appaltante, preso in esame l'operato e le deduzioni dell'organo di collaudo e richiesto, quando ne sia il caso, i pareri ritenuti necessari all'esame, effettua la revisione contabile degli atti e si determina con apposito provvedimento, entro 60 (sessanta) giorni dalla data di ricevimento degli atti, sull'ammissibilità del certificato di cui al comma 1, sulle domande dell'appaltatore e sui risultati degli avvisi ai creditori. In caso di iscrizione di riserve sul certificato di cui al presente articolo per le quali sia attivata la procedura di accordo bonario, il termine di cui al precedente periodo decorre dalla scadenza del termine di cui all'articolo 205, comma 5, periodo quarto o quinto, del Codice dei contratti. Il provvedimento di cui al primo periodo è notificato all'appaltatore.
5. Fino all'approvazione del certificato di cui al comma 1, la stazione appaltante ha facoltà di eseguire un nuovo procedimento per l'accertamento della regolare esecuzione e il rilascio di un nuovo certificato ai sensi del presente articolo.

Art. 59. Presa in consegna dei lavori ultimati

1. La Stazione appaltante si riserva di prendere in consegna parzialmente o totalmente le opere appaltate anche nelle more della conclusione degli adempimenti di cui all'articolo 58, con apposito verbale immediatamente dopo l'accertamento sommario di cui all'articolo 57, comma 2, oppure nel diverso termine assegnato dalla DL.
2. Se la Stazione appaltante si avvale di tale facoltà, comunicata all'appaltatore per iscritto, lo stesso appaltatore non si può opporre per alcun motivo, né può reclamare compensi di sorta.
3. L'appaltatore può chiedere che il verbale di cui al comma 1, o altro specifico atto redatto in contraddittorio, dia atto dello stato delle opere, onde essere garantito dai possibili danni che potrebbero essere arrecati alle opere stesse.
4. La presa di possesso da parte della Stazione appaltante avviene nel termine perentorio fissato dalla stessa per mezzo della DL o per mezzo del RUP, in presenza dell'appaltatore o di due testimoni in caso di sua assenza.
5. Se la Stazione appaltante non si trova nella condizione di prendere in consegna le opere dopo l'ultimazione dei lavori, l'appaltatore non può reclamare la consegna ed è altresì tenuto alla gratuita manutenzione fino ai termini previsti dall'articolo 57, comma 3.

CAPO 12. NORME FINALI

Art. 60. Oneri e obblighi a carico dell'appaltatore

1. Oltre agli oneri di cui al capitolato generale d'appalto, al Regolamento generale e al presente Capitolato speciale, nonché a quanto previsto da tutti i piani per le misure di sicurezza fisica dei lavoratori, sono a carico dell'appaltatore gli oneri e gli obblighi che seguono.
 - a) la fedele esecuzione del progetto e degli ordini impartiti per quanto di competenza, dalla DL, in conformità alle pattuizioni contrattuali, in modo che le opere eseguite risultino a tutti gli effetti collaudabili, esattamente conformi al progetto e a perfetta regola d'arte, richiedendo alla DL tempestive disposizioni scritte per i particolari che eventualmente non risultassero da disegni, dal capitolato o dalla descrizione delle opere. In ogni caso l'appaltatore non deve dare corso all'esecuzione di aggiunte o varianti non ordinate per iscritto ai sensi dell'articolo 1659 del codice civile;
 - b) i movimenti di terra e ogni altro onere relativo alla formazione del cantiere attrezzato, in relazione alla entità dell'opera, con tutti i più moderni e perfezionati impianti per assicurare una perfetta e rapida esecuzione di tutte le opere prestabilite, ponteggi e palizzate, adeguatamente protetti, in adiacenza di proprietà pubbliche o private, la recinzione con solido steccato, nonché la pulizia, la manutenzione del cantiere stesso, l'inghiaimento e la sistemazione delle sue strade, in modo da rendere sicuri il transito e la circolazione dei veicoli e delle persone addette ai lavori tutti, ivi comprese le eventuali opere scorporate o affidate a terzi dallo stesso ente appaltante;
 - c) l'assunzione in proprio, tenendone indenne la Stazione appaltante, di ogni responsabilità risarcitoria e delle obbligazioni relative comunque connesse all'esecuzione delle prestazioni dell'appaltatore a termini di contratto;
 - d) l'esecuzione, presso gli Istituti autorizzati, di tutte le prove che verranno ordinate dalla DL, sui materiali e manufatti impiegati o da impiegarsi nella costruzione, compresa la confezione dei campioni e l'esecuzione di prove di carico che siano ordinate dalla stessa DL su tutte le opere in calcestruzzo semplice o armato e qualsiasi altra struttura portante, nonché prove di tenuta per le tubazioni; in particolare è fatto obbligo di effettuare almeno un prelievo di calcestruzzo per ogni giorno di getto, datato e conservato;
 - e) le responsabilità sulla non rispondenza degli elementi eseguiti rispetto a quelli progettati o previsti dal capitolato;
 - f) il mantenimento, fino all'emissione del certificato di cui all'articolo 56, della continuità degli scoli delle acque e del transito sugli spazi, pubblici e privati, adiacenti le opere da eseguire;
 - g) il ricevimento, lo scarico e il trasporto nei luoghi di deposito o nei punti di impiego secondo le disposizioni della DL, comunque all'interno del cantiere, dei materiali e dei manufatti esclusi dal presente appalto e approvvigionati o eseguiti da altre ditte per conto della Stazione appaltante e per i quali competono a termini di contratto all'appaltatore le assistenze alla posa in opera; i danni che per cause dipendenti dall'appaltatore fossero apportati ai materiali e manufatti suddetti devono essere ripristinati a carico dello stesso appaltatore;
 - h) la concessione, su richiesta della DL, a qualunque altra impresa alla quale siano affidati lavori non compresi nel presente appalto, l'uso parziale o totale dei ponteggi di servizio, delle impalcature, delle costruzioni provvisorie e degli apparecchi di sollevamento per tutto il tempo necessario all'esecuzione dei lavori che la Stazione appaltante intenderà eseguire direttamente oppure a mezzo di altre ditte dalle quali, come dalla Stazione appaltante, l'appaltatore non potrà pretendere compensi di sorta, tranne che per l'impiego di personale addetto ad impianti di sollevamento; il tutto compatibilmente con le esigenze e le misure di sicurezza;
 - i) la pulizia del cantiere e delle vie di transito e di accesso allo stesso, compreso lo sgombero dei materiali di rifiuto lasciati da altre ditte;
 - j) le spese, i contributi, i diritti, i lavori, le forniture e le prestazioni occorrenti per gli allacciamenti provvisori di

acqua, energia elettrica, gas e fognatura, necessari per il funzionamento del cantiere e per l'esecuzione dei lavori, nonché le spese per le utenze e i consumi dipendenti dai predetti servizi; l'appaltatore si obbliga a concedere, con il solo rimborso delle spese vive, l'uso dei predetti servizi alle altre ditte che eseguono forniture o lavori per conto della Stazione appaltante, sempre nel rispetto delle esigenze e delle misure di sicurezza;

- k) l'esecuzione di un'opera campione delle singole categorie di lavoro ogni volta che questo sia previsto specificatamente dal presente capitolato o sia richiesto dalla DL, per ottenere il relativo nullaosta alla realizzazione delle opere simili, nonché la fornitura alla DL, prima della posa in opera di qualsiasi materiale o l'esecuzione di una qualsiasi tipologia di lavoro, della campionatura dei materiali, dei dettagli costruttivi e delle schede tecniche relativi alla posa in opera;
- l) la fornitura e manutenzione dei cartelli di avviso, fanali di segnalazione notturna nei punti prescritti e quanto altro indicato dalle disposizioni vigenti a scopo di sicurezza, nonché l'illuminazione notturna del cantiere;
- m) la costruzione e la manutenzione entro il recinto del cantiere di spazi idonei ad uso ufficio del personale di DL e assistenza; tali spazi devono essere coperti, in regola con le norme di igiene, dotati di impianti mobili di raffreddamento e raffrescamento, arredati, illuminati, dotati degli allacciamenti ai servizi a rete, compreso il collegamento con la più efficiente banda disponibile per la copertura internet del sito;
- n) la predisposizione del personale e degli strumenti necessari per tracciamenti, rilievi, misurazioni, prove e controlli dei lavori tenendo a disposizione della DL i disegni e le tavole per gli opportuni raffronti e controlli, con divieto di darne visione a terzi e con formale impegno di astenersi dal riprodurre o contraffare i disegni e i modelli avuti in consegna;
- o) la consegna, prima della smobilitazione del cantiere, di un certo quantitativo di materiale usato, per le finalità di eventuali successivi ricambi omogenei, previsto dal presente capitolato o precisato da parte della DL con ordine di servizio e che viene liquidato in base al solo costo del materiale;
- p) l'idonea protezione dei materiali impiegati e messi in opera a prevenzione di danni di qualsiasi natura e causa, nonché la rimozione di dette protezioni a richiesta della DL; nel caso di sospensione dei lavori deve essere adottato ogni provvedimento necessario ad evitare deterioramenti di qualsiasi genere e per qualsiasi causa alle opere eseguite, restando a carico dell'appaltatore l'obbligo di risarcimento degli eventuali danni conseguenti al mancato o insufficiente rispetto della presente norma;
- q) l'adozione, nel compimento di tutti i lavori, dei procedimenti e delle cautele necessarie a garantire l'incolumità degli operai, delle persone addette ai lavori stessi e dei terzi, nonché ad evitare danni ai beni pubblici e privati, osservando le disposizioni contenute nelle vigenti norme in materia di prevenzione infortuni; con ogni più ampia responsabilità in caso di infortuni a carico dell'appaltatore, restandone sollevati la Stazione appaltante, nonché il personale preposto alla direzione e sorveglianza dei lavori.
- r) la pulizia, prima dell'uscita dal cantiere, dei propri mezzi e/o di quelli dei subappaltatori e l'accurato lavaggio giornaliero delle aree pubbliche in qualsiasi modo lordate durante l'esecuzione dei lavori, compreso la pulizia delle caditoie stradali;
- s) la dimostrazione dei pesi, a richiesta della DL, presso le pubbliche o private stazioni di pesatura;
- t) gli adempimenti della legge n. 1086 del 1971, al deposito della documentazione presso l'ufficio comunale competente e quant'altro derivato dalla legge sopra richiamata;
- u) il divieto di autorizzare Terzi alla pubblicazione di notizie, fotografie e disegni delle opere oggetto dell'appalto salvo esplicita autorizzazione scritta della stazione appaltante;
- v) l'ottemperanza alle prescrizioni previste dal d.p.c.m. 14 novembre 1997, dal decreto legislativo n. 262 del 2002, come modificato dal decreto legislativo n. 41 del 2017 e dal decreto legislativo n. 42 del 2017 e relativi provvedimenti attuativi, in materia di esposizioni ai rumori;
- w) il completo sgombero del cantiere entro 15 giorni dal positivo collaudo provvisorio delle opere;
- x) la richiesta tempestiva dei permessi, sostenendo i relativi oneri, per la chiusura al transito veicolare e pedonale (con l'esclusione dei residenti) delle strade urbane interessate dalle opere oggetto dell'appalto;

- y) l'installazione e il mantenimento in funzione per tutta la necessaria durata dei lavori la cartellonista a norma del codice della strada atta ad informare il pubblico in ordine alla variazione della viabilità cittadina connessa con l'esecuzione delle opere appaltate. L'appaltatore dovrà preventivamente concordare tipologia, numero e posizione di tale segnaletica con il locale comando di polizia municipale e con il CSE;
 - z) l'installazione di idonei dispositivi e/o attrezzature per l'abbattimento della produzione delle polveri durante tutte le fasi lavorative, in particolare nelle aree di transito degli automezzi.
2. Ai sensi dell'articolo 4 della legge n. 136 del 2010 la proprietà degli automezzi adibiti al trasporto dei materiali per l'attività del cantiere deve essere facilmente individuabile; a tale scopo la bolla di consegna del materiale deve indicare il numero di targa dell'automezzo e le generalità del proprietario nonché, se diverso, del locatario, del comodatario, dell'usufruttuario o del soggetto che ne abbia comunque la stabile disponibilità.
 3. L'appaltatore è tenuto a richiedere, prima della realizzazione dei lavori, presso tutti i soggetti diversi dalla Stazione appaltante (Consorti, rogge, privati, Provincia, gestori di servizi a rete e altri eventuali soggetti coinvolti o competenti in relazione ai lavori in esecuzione) interessati direttamente o indirettamente ai lavori, tutti i permessi necessari e a seguire tutte le disposizioni emanate dai suddetti per quanto di competenza, in relazione all'esecuzione delle opere e alla conduzione del cantiere, con esclusione dei permessi e degli altri atti di assenso aventi natura definitiva e afferenti il lavoro pubblico in quanto tale.
 4. In caso di danni causati da forza maggiore a opere e manufatti, i lavori di ripristino o rifacimento sono eseguiti dall'appaltatore ai prezzi di contratto decurtati della percentuale di incidenza dell'utile determinata con le modalità di cui all'articolo 25, comma 2.
 5. L'appaltatore è altresì obbligato:
 - a) ad intervenire alle misure, le quali possono comunque essere eseguite alla presenza di due testimoni se egli, invitato non si presenta;
 - b) a firmare i libretti delle misure, i brogliacci e gli eventuali disegni integrativi, sottopostogli dalla DL, subito dopo la firma di questa;
 - c) a consegnare alla DL, con tempestività, le fatture relative alle lavorazioni e somministrazioni previste dal presente Capitolato speciale e ordinate dalla DL che per la loro natura si giustificano mediante fattura.
 6. Nel caso in cui nel corso dell'esecuzione dei lavori si verificano sinistri alle persone o danni alle proprietà trova applicazione l'articolo 11 del d.m. n. 49 del 2018.
 7. L'appaltatore è obbligato ai tracciamenti e ai riconfinamenti, nonché alla conservazione dei termini di confine, così come consegnati dalla DL su supporto cartografico o magnetico-informatico. L'appaltatore deve rimuovere gli eventuali picchetti e confini esistenti nel minor numero possibile e limitatamente alle necessità di esecuzione dei lavori. Prima dell'ultimazione dei lavori stessi e comunque a semplice richiesta della DL, l'appaltatore deve ripristinare tutti i confini e i picchetti di segnalazione, nelle posizioni inizialmente consegnate dalla stessa DL.
 8. L'appaltatore deve produrre alla DL un'adeguata documentazione fotografica relativa alle lavorazioni di particolare complessità, o non più ispezionabili o non più verificabili dopo la loro esecuzione oppure a richiesta della DL. La documentazione fotografica, a colori e in formati riproducibili agevolmente, reca in modo automatico e non modificabile la data e l'ora nelle quali sono state fatte le relative riprese.

Art. 61. Conformità agli standard sociali

1. L'appaltatore deve sottoscrivere, prima della stipula del contratto, la «Dichiarazione di conformità a standard sociali minimi», in conformità all'Allegato I al decreto del Ministro dell'ambiente 6 giugno 2012 (in G.U. n. 159 del 10 luglio 2012), che, allegato al presente Capitolato sotto la lettera «C» costituisce parte integrante e sostanziale del contratto d'appalto. La sottoscrizione può essere omessa se l'appaltatore è in possesso della Certificazione sistema di Gestione Etica e Responsabilità Sociale SA8000.
2. I materiali, le pose e i lavori oggetto dell'appalto devono essere prodotti, forniti, posati ed eseguiti in conformità con gli standard sociali minimi in materia di diritti umani e di condizioni di lavoro lungo la catena di fornitura definiti dalle leggi nazionali dei Paesi ove si svolgono le fasi della catena, e in ogni caso in conformità con le Convenzioni fondamentali stabilite dall'Organizzazione Internazionale del Lavoro e dall'Assemblea Generale delle

Nazioni Unite.

3. Al fine di consentire il monitoraggio, da parte della Stazione appaltante, della conformità ai predetti standard, gli standard, l'appaltatore è tenuto a:
 - a) informare fornitori e sub-fornitori coinvolti nella catena di fornitura dei beni oggetto del presente appalto, che la Stazione appaltante ha richiesto la conformità agli standard sopra citati nelle condizioni d'esecuzione dell'appalto;
 - b) fornire, su richiesta della Stazione appaltante ed entro il termine stabilito nella stessa richiesta, le informazioni e la documentazione relativa alla gestione delle attività riguardanti la conformità agli standard e i riferimenti dei fornitori e sub-fornitori coinvolti nella catena di fornitura;
 - c) accettare e far accettare dai propri fornitori e sub-fornitori, eventuali verifiche ispettive relative alla conformità agli standard, condotte dalla Stazione appaltante o da soggetti indicati e specificatamente incaricati allo scopo da parte della stessa Stazione appaltante;
 - d) intraprendere, o a far intraprendere dai fornitori e sub-fornitori coinvolti nella catena di fornitura, eventuali ed adeguate azioni correttive, comprese eventuali rinegoziazioni contrattuali, entro i termini stabiliti dalla Stazione appaltante, nel caso che emerga, dalle informazioni in possesso della stessa Stazione appaltante, una violazione contrattuale inerente la non conformità agli standard sociali minimi lungo la catena di fornitura;
 - e) dimostrare, tramite appropriata documentazione fornita alla Stazione appaltante, che le clausole sono rispettate, e a documentare l'esito delle eventuali azioni correttive effettuate.
4. Per le finalità di monitoraggio di cui al comma 2 la Stazione appaltante può chiedere all'appaltatore la compilazione dei questionari in conformità al modello di cui all'Allegato III al decreto del Ministro dell'ambiente 6 giugno 2012.
5. La violazione delle clausole in materia di conformità agli standard sociali di cui ai commi 1 e 2, comporta l'applicazione della penale nella misura di cui all'articolo 66, comma 2, con riferimento a ciascuna singola violazione accertata in luogo del riferimento ad ogni giorno di ritardo.

Art. 62. Proprietà dei materiali di scavo e di demolizione

1. I materiali provenienti dalle escavazioni e dalle demolizioni sono di proprietà della Stazione appaltante, ad eccezione di quelli risultanti da rifacimenti o rimedi ad esecuzioni non accettate dalla DL e non utili alla Stazione appaltante.
2. In attuazione dell'articolo 36 del capitolato generale d'appalto i materiali provenienti dalle escavazioni devono essere trasportati e regolarmente accatastati in cantiere, a cura e spese dell'appaltatore, intendendosi quest'ultimo compensato degli oneri di trasporto e di accatastamento con i corrispettivi contrattuali previsti per gli scavi.
3. In attuazione dell'articolo 36 del capitolato generale d'appalto i materiali provenienti dalle demolizioni devono essere trasportati in discariche autorizzate a cura e spese dell'appaltatore, compreso ogni onere di trasporto e di conferimento al recapito finale (comprensivi degli oneri da corrispondere al titolare del sito di conferimento) intendendosi tutte le spese e gli oneri adeguatamente compensati con i corrispettivi contrattuali previsti per le demolizioni.
4. Al rinvenimento di oggetti di valore, beni o frammenti o ogni altro elemento diverso dai materiali di scavo e di demolizione, o per i beni provenienti da demolizione ma aventi valore scientifico, storico, artistico, archeologico o simili, si applica l'articolo 35 del capitolato generale d'appalto, fermo restando quanto previsto dall'articolo 91, comma 2, del decreto legislativo 22 gennaio 2004, n. 42.
5. E' fatta salva la possibilità, se ammessa, di riutilizzare i materiali di cui ai commi 1, 2 e 3, ai fini di cui all'articolo 63.

Art. 63. Utilizzo di materiali recuperati o riciclati

1. In attuazione del decreto del ministero dell'ambiente 8 maggio 2003, n. 203 e dei relativi provvedimenti attuativi

- di natura non regolamentare, la realizzazione di manufatti e la fornitura di beni di cui al comma 2, purché compatibili con i parametri, le composizioni e le caratteristiche prestazionali stabiliti con i predetti provvedimenti attuativi, deve avvenire mediante l'utilizzo di materiale riciclato utilizzando rifiuti derivanti dal post-consumo, nei limiti in peso imposti dalle tecnologie impiegate per la produzione del materiale medesimo.
2. I manufatti e i beni di cui al comma 1 sono i seguenti: corpo stradale, corpo dei rilevati di opere in terra, rinterri, terre armate, opere di ingegneria civile.
 3. L'appaltatore è obbligato a richiedere le debite iscrizioni al Repertorio del Riciclaggio per i materiali riciclati e i manufatti e beni ottenuti con materiale riciclato, con le relative indicazioni, codici CER, quantità, perizia giurata e ogni altra informazione richiesta dalle vigenti disposizioni.
 4. L'appaltatore deve comunque rispettare le disposizioni in materia di materiale di risulta e rifiuti, di cui agli articoli da 181 a 198 e agli articoli 214, 215 e 216 del decreto legislativo n. 152 del 2006.

Art. 64. Terre e rocce da scavo

1. Sono a carico e a cura dell'appaltatore tutti gli adempimenti imposti dalla normativa ambientale, compreso l'obbligo della tenuta del registro di carico e scarico dei rifiuti, indipendentemente dal numero dei dipendenti e dalla tipologia dei rifiuti prodotti. L'appaltatore è tenuto in ogni caso al rispetto del Regolamento approvato con d.P.R. 13 giugno 2017, n. 120.
2. Fermo restando quanto previsto al comma 1, è altresì a carico e a cura dell'appaltatore il trattamento delle terre e rocce da scavo (TRS) e la relativa movimentazione, compresi i casi in cui terre e rocce da scavo:
 - a) siano considerate rifiuti speciali ai sensi dell'articolo 184, comma 3, lettera b), oppure sottoprodotti ai sensi dell'articolo 184-bis, comma 1, del decreto legislativo n. 152 del 2006;
 - b) siano sottratte al regime di trattamento dei rifiuti nel rispetto di quanto previsto dall'articolo 185 dello stesso decreto legislativo n. 152 del 2006, fermo restando quanto previsto dal comma 4 del medesimo articolo.
3. Sono infine a carico e cura dell'appaltatore gli adempimenti che dovessero essere imposti da norme sopravvenute.

Art. 65. Cartello di cantiere e custodia del cantiere

1. L'appaltatore deve predisporre ed esporre in sito numero 3 esemplari del cartello indicatore, con le dimensioni di almeno cm. 100 di base e 200 di altezza, recanti le descrizioni di cui alla Circolare del Ministero dei LL.PP. dell'1 giugno 1990, n. 1729/UL, nonché, se del caso, le indicazioni di cui all'articolo 12 del d.m. 22 gennaio 2008, n. 37.
2. Il cartello di cantiere, da aggiornare periodicamente in relazione all'eventuale mutamento delle condizioni ivi riportate; è fornito in conformità al modello di cui all'allegato «D».
3. E' a carico e a cura dell'appaltatore la custodia e la tutela del cantiere, di tutti i manufatti e dei materiali in esso esistenti, anche se di proprietà della Stazione appaltante e ciò anche durante periodi di sospensione dei lavori e fino alla presa in consegna dell'opera da parte della Stazione appaltante.

Art. 66. Casi particolari di penali e deprezzamenti

1. Ferme restando le più gravi conseguenze previste dal presente Capitolato o dalle norme giuridiche applicabili, ivi compresi i rimedi, i ripristini e gli interventi sostitutivi d'ufficio a spese dell'appaltatore, la richiesta di esecuzione forzata delle obbligazioni contrattuali o la risoluzione in danno dell'appaltatore, nonché le sanzioni applicate da altri organismi o autorità in forza di leggi e di regolamenti, la Stazione appaltante applica all'appaltatore le seguenti sanzioni pecuniarie:
 - a) per ciascun inadempimento o violazione in materia di sicurezza e salute sul lavoro, rilevato in cantiere, euro 500,00 (cinquecento) per ciascun addetto coinvolto;
 - b) per ciascun inadempimento o violazione in materia di modalità esecutive, tipologie, caratteristiche o marcature dei materiali, nella misura minima del 5% (cinque per cento) e massima del 20% (venti per cento) dell'importo della voce elementare oggetto dell'inadempimento o della violazione; resta fermo l'obbligo di ripristino o di rimedio a termini di contratto;

- c) per ciascun inadempimento o violazione dell'obbligo di comunicazione tempestiva da parte dell'appaltatore, come prevista dal presente Capitolato speciale, euro 500,00 (cinquecento).
2. Se l'inadempimento o la violazione di cui al comma 1, lettera a) o lettera b), sono di natura meramente formale e se alla formalità omessa o violata è posto rimedio entro 7 (sette) giorni dal suo verificarsi o diverso termine prescritto dalla DL, la sanzione è applicata nella misura pari alla metà della misura minima.
3. **Fermo restando le più gravi conseguenze richiamate al comma 1, gli inadempimenti connessi all'Offerta tecnica sono soggetti alle seguenti penali pecuniarie, dedotte direttamente mediante riduzione del corrispettivo contrattuale:**
- a) **L'importo delle penali, per ciascun inadempimento, è determinato con la seguente formula:**
- $P = IC \times PESO/100 \times PUNTI/100$ dove:**
- P = importo della penale in valore assoluto (euro),**
- IC = Importo del contratto in valore assoluto (euro),**
- PESO = peso attribuito dalla documentazione di gara all'elemento (o sub-peso attribuito al sub-elemento) oggetto di inadempimento,**
- PUNTI = punteggio ottenuto in graduatoria dall'aggiudicatario, in fase di offerta, in relazione all'elemento (o al sub-elemento) oggetto di inadempimento;**
- b) **se l'inadempimento è parziale e l'elemento o il sub-elemento dell'Offerta tecnica oggetto di inadempimento:**
- **è misurabile in termini di quantità, la penale di cui al comma 2 può essere ridotta di una quota proporzionale alla quantità utilmente adempiuta o eseguita;**
- **è valutabile solo in termini di qualità tecnica o prestazionale, la penale di cui al comma 2 è ridotta di una quota determinata mediante apprezzamento tecnico discrezionale in base ai principi di ragionevolezza e proporzionalità e all'utilità conseguita dalla Stazione appaltante;**
- c) **se le condizioni di inadempimento parziale cui alla lettera b), sussistono contemporaneamente o si sovrappongono, relativamente allo stesso elemento o sub-elemento, la riduzione a titolo di penale si applica una sola volta nella misura maggiore tra le due fattispecie. Resta fermo che l'inadempimento è considerato parziale solo se non compromette in alcun modo le parti restanti dell'elemento o del sub-elemento dell'Offerta tecnica coinvolto, non configura una compromissione grave della serietà dell'Offerta tecnica e non comporta un pregiudizio alla funzionalità dell'oggetto del contratto;**
- d) **sono sempre fatti salvi i maggiori danni provocati dall'inadempimento.**

Art. 67. Eventuale sopravvenuta inefficacia del contratto

1. Se il contratto è dichiarato inefficace in seguito ad annullamento dell'aggiudicazione definitiva per gravi violazioni, trova applicazione l'articolo 121 dell'allegato 1 al decreto legislativo n. 104 del 2010.
2. Se il contratto è dichiarato inefficace in seguito ad annullamento dell'aggiudicazione definitiva per motivi diversi dalle gravi violazioni di cui al comma 1, trova l'articolo 122 dell'allegato 1 al decreto legislativo n. 104 del 2010.
3. Trovano in ogni caso applicazione, ove compatibili e in seguito a provvedimento giurisdizionale, gli articoli 123 e 124 dell'allegato 1 al decreto legislativo n. 104 del 2010.

Art. 68. Tracciabilità dei pagamenti

1. Ai sensi dell'articolo 3, commi 1 e 8, della legge n. 136 del 2010, gli operatori economici titolari dell'appalto, nonché i subappaltatori, devono comunicare alla Stazione appaltante gli estremi identificativi dei conti correnti dedicati, anche se non in via esclusiva, accesi presso banche o presso Poste italiane S.p.A., entro 7 (sette) giorni dalla stipula del contratto oppure entro 7 (sette) giorni dalla loro accensione se successiva, comunicando altresì negli stessi termini le generalità e il codice fiscale delle persone delegate ad operare sui predetti conti. L'obbligo di comunicazione è esteso anche alle modificazioni delle indicazioni fornite in precedenza. In assenza delle predette comunicazioni la Stazione appaltante sospende i pagamenti e non decorrono i termini legali per l'applicazione degli interessi di cui all'articolo 30, commi 1 e 2, e per la richiesta di risoluzione di cui all'articolo 30, comma 4.
2. Tutti i movimenti finanziari relativi all'intervento:
 - a) per pagamenti a favore dell'appaltatore, dei subappaltatori, dei sub-contrattenti, dei sub-fornitori o comunque di soggetti che eseguono lavori, forniscono beni o prestano servizi in relazione all'intervento, devono avvenire mediante bonifico bancario o postale, ovvero altro mezzo che sia ammesso dall'ordinamento giuridico in quanto idoneo ai fini della tracciabilità;
 - b) i pagamenti di cui alla precedente lettera a) devono avvenire in ogni caso utilizzando i conti correnti dedicati di cui al comma 1;
 - c) i pagamenti destinati a dipendenti, consulenti e fornitori di beni e servizi rientranti tra le spese generali nonché quelli destinati all'acquisto di immobilizzazioni tecniche devono essere eseguiti tramite i conti correnti dedicati di cui al comma 1, per il totale dovuto, anche se non riferibile in via esclusiva alla realizzazione dell'intervento.
3. I pagamenti in favore di enti previdenziali, assicurativi e istituzionali, nonché quelli in favore di gestori e fornitori di pubblici servizi, ovvero quelli riguardanti tributi, possono essere eseguiti anche con strumenti diversi da quelli ammessi dal comma 2, lettera a), fermo restando l'obbligo di documentazione della spesa. Per le spese giornaliere, di importo inferiore o uguale a 1.500 euro possono essere utilizzati sistemi diversi da quelli ammessi dal comma 2, lettera a), fermi restando il divieto di impiego del contante e l'obbligo di documentazione della spesa.
4. Ogni pagamento effettuato ai sensi del comma 2, lettera a), deve riportare, in relazione a ciascuna transazione, il CIG e il CUP di cui all'articolo 1, comma 5.
5. Fatte salve le sanzioni amministrative pecuniarie di cui all'articolo 6 della legge n. 136 del 2010:
 - a) la violazione delle prescrizioni di cui al comma 2, lettera a), costituisce causa di risoluzione del contratto ai sensi dell'articolo 3, comma 9-bis, della citata legge n. 136 del 2010;
 - b) la violazione delle prescrizioni di cui al comma 2, lettere b) e c), o ai commi 3 e 4, se reiterata per più di una volta, costituisce causa di risoluzione del contratto ai sensi dell'articolo 56, comma 2, lettera b), del presente Capitolato speciale.
6. I soggetti di cui al comma 1 che hanno notizia dell'inadempimento della propria controparte agli obblighi di tracciabilità finanziaria di cui ai commi da 1 a 3, procedono all'immediata risoluzione del rapporto contrattuale, informandone contestualmente la Stazione appaltante e la prefettura-ufficio territoriale del Governo

territorialmente competente.

7. Le clausole di cui al presente articolo devono essere obbligatoriamente riportate nei contratti sottoscritti con i subappaltatori e i subcontraenti della filiera delle imprese a qualsiasi titolo interessate all'intervento ai sensi del comma 2, lettera a); in assenza di tali clausole i predetti contratti sono nulli senza necessità di declaratoria.

Art. 69. Disciplina antimafia

1. Ai sensi del decreto legislativo n. 159 del 2011, per l'appaltatore non devono sussistere gli impedimenti all'assunzione del rapporto contrattuale previsti dagli articoli 6 e 67 del citato decreto legislativo, in materia antimafia; a tale fine devono essere assolti gli adempimenti di cui al comma 2. In caso di raggruppamento temporaneo o di consorzio ordinario, tali adempimenti devono essere assolti da tutti gli operatori economici raggruppati e consorziati; in caso di consorzio stabile, di consorzio di cooperative o di imprese artigiane, devono essere assolti dal consorzio e dalle consorziate indicate per l'esecuzione.
2. Prima della stipula del contratto deve essere acquisita la comunicazione antimafia di cui all'articolo 87 del decreto legislativo n. 159 del 2011, mediante la consultazione della Banca dati ai sensi degli articoli 96 e 97 del citato decreto legislativo.
3. Qualora in luogo della documentazione di cui al comma 2, in forza di specifiche disposizioni dell'ordinamento giuridico, possa essere sufficiente l'idonea iscrizione nella white list tenuta dalla competente prefettura (Ufficio Territoriale di Governo) nella sezione pertinente, la stessa documentazione è sostituita dall'accertamento della predetta iscrizione.

Art. 70. Patto di integrità, protocolli multilaterali, doveri comportamentali

1. L'appaltatore, ai sensi dell'articolo 1, comma 17, della legge n. 190 del 2012, con la partecipazione alla gara, si è impegnato ad accettare e a rispettare i seguenti accordi multilaterali ai quali la Stazione appaltante ha formulato la propria adesione, che l'appaltatore medesimo ha dichiarato di conoscere: Protocollo di legalità reperibile all'indirizzo http://www.provincia.fm.it/public/2017/08/07/1_protocollo-di-legalita--negli-appalti-pubblici.pdf.
2. La documentazione di cui al comma 1 costituisce parte integrante del successivo contratto d'appalto anche se non materialmente allegata.
3. L'appaltatore, con la partecipazione alla gara, si è impegnato altresì, nel caso di affidamento di incarichi di collaborazione a qualsiasi titolo, a rispettare i divieti imposti dall'articolo 53, comma 16-ter, del decreto legislativo n. 165 del 2001 e dall'articolo 21 del decreto legislativo n. 39 del 2013.
4. L'appaltatore, con la partecipazione alla gara, si è impegnato infine, nel caso di affidamento di incarichi di collaborazione a qualsiasi titolo, a rispettare e a far rispettare il codice di comportamento approvato con D.P.R. 16 aprile 2013, n. 62, per quanto di propria competenza, in applicazione dell'articolo 2, comma 3 dello stesso D.P.R.
5. Fatto salvo quanto previsto dal comma 6, ogni violazione delle disposizioni o degli obblighi previsti dagli atti di cui al comma 1, è sanzionata con le penali eventualmente previste dagli stessi atti; in assenza di previsione è applicata una sanzione pecuniaria nella misura minima di euro 500,00 (cinquecento) e massima dell'uno per 1000 dell'importo del contratto, a seconda della gravità dell'inadempimento.
6. Il mancato rispetto di obbligazioni prescritte dagli atti di cui ai commi precedenti, possono comportare la risoluzione del contratto in danno dell'appaltatore, ogni volta che tale conseguenza sia prevista dai medesimi atti.

Art. 71. Spese contrattuali, imposte, tasse

1. Ai sensi dell'articolo 16-bis del R.D. n. 2440 del 1023 e dell'articolo 62 del R.D. n. 827 del 1924, sono a carico dell'appaltatore senza diritto di rivalsa, salvo il caso di cui all'articolo 32, comma 8, terzo periodo, del Codice dei contratti:
 - a) le spese contrattuali;
 - b) le tasse e gli altri oneri per l'ottenimento di tutte le licenze tecniche occorrenti per l'esecuzione dei lavori e la messa in funzione degli impianti;

- c) le tasse e gli altri oneri dovuti ad enti territoriali (occupazione temporanea di suolo pubblico, passi carrabili, permessi di scarico, canoni di conferimento a discarica ecc.) direttamente o indirettamente connessi alla gestione del cantiere e all'esecuzione dei lavori;
 - d) le spese, le imposte, i diritti di segreteria e le tasse relativi al perfezionamento e alla registrazione del contratto;
 - e) l'aggiudicatario, deve rimborsare alla Stazione appaltante, entro il termine di 60 (sessanta) giorni dall'aggiudicazione, le spese per le pubblicazioni sulla Gazzetta Ufficiale della Repubblica Italiana, ai sensi dell'articolo 5, comma 2, del decreto ministeriale 2 dicembre 2016 (Gazzetta Ufficiale n. 20 del 25 gennaio 2017).
2. Sono altresì a carico dell'appaltatore tutte le spese di bollo per gli atti occorrenti per la gestione del lavoro, dalla consegna alla data di emissione del certificato di collaudo provvisorio.
 3. Se, per atti aggiuntivi o risultanze contabili finali sono necessari aggiornamenti o conguagli delle somme per spese contrattuali, imposte e tasse di cui ai commi 1 e 2, le maggiori somme sono comunque a carico dell'appaltatore e trova applicazione l'articolo 8 del capitolato generale d'appalto.
 4. A carico dell'appaltatore restano inoltre le imposte e gli altri oneri, che, direttamente o indirettamente gravano sui lavori e sulle forniture oggetto dell'appalto.
 5. Il presente contratto è soggetto all'imposta sul valore aggiunto (I.V.A.); l'I.V.A. è regolata dalla legge; tutti gli importi citati nel presente Capitolato speciale si intendono I.V.A. esclusa.

Allegato «B»	VERBALE DI CANTIERABILITA' (articolo 12, comma 1)
---------------------	--

Verbale di cantierabilità e attestazione del permanere delle condizioni antecedenti la consegna dei lavori di	
<u>LAVORI DI REALIZZAZIONE INNESTO S.P. n. 204 LUNGOTENNA E S.P. n. 239 EX S.S. 210</u>	
<u>FERMANA FALERIENSE-COLLEGAMENTO STRADA DEL FERRO</u>	
<u>CUP: C61B09000570002</u>	<u>CIG: _____</u>

LAVORI DI _____

L'anno duemila _____ il giorno _____ del mese di _____ (__/__/20__), i seguenti soggetti,

- a) _____, responsabile del procedimento della Stazione appaltante;
 b) _____, direttore dei lavori ex art. 101, comma 3, del d.lgs. n. 50 del 2016;
 c) _____, in rappresentanza dell'appaltatore _____

del quale dichiara di avere i poteri necessari per l'assunzione delle responsabilità contrattuali;

ognuno per quanto di propria competenza, visto l'articolo 4 del d.m. n. 49 del 2018

attestano e danno atto

1) che i lavori individuati in epigrafe sono debitamente autorizzati sotto i profili edilizio urbanistico, paesaggistico e storico-architettonico, a mezzo dei seguenti provvedimenti:

- permesso di costruire/DIA/SCIA/CILA agli atti del Comune di _____ prot. n. ____ del _____;
- deliberazione della Giunta comunale n. ____ in data _____;
- autorizzazione della Soprintendenza B.A.C.T. n. ____ del _____;

2) di aver proceduto alle verifiche del progetto, in relazione al terreno, al tracciamento e a quant'altro occorre per l'esecuzione dei lavori, per accertare la corrispondenza del progetto dei lavori sopraindicati alle attuali condizioni di fatto, e di conseguenza di aver accertato:

- l'accessibilità delle aree e degli immobili interessati dai lavori secondo le indicazioni risultanti dagli elaborati progettuali;
- l'assenza di impedimenti sopravvenuti rispetto agli accertamenti effettuati prima dell'approvazione del progetto;
- la conseguente realizzabilità del progetto anche in relazione al terreno, al tracciamento, al sottosuolo ed a quanto altro occorre per l'esecuzione dei lavori.

concordemente danno atto

del permanere delle condizioni che consentono l'immediata esecuzione dei lavori.

Letto, confermato e sottoscritto.

_____, li _____

Il responsabile unico del procedimento

Il Direttore dei lavori

Per l'impresa appaltatrice

Allegato «C»	DICHIARAZIONE DI CONFORMITA' A STANDARD SOCIALI MINIMI di cui all'Allegato I al decreto del Ministro dell'ambiente 6 giugno 2012 (articolo 61, comma 1)
---------------------	--

Dichiarazione di conformità a standard sociali minimi

Il sottoscritto

in qualità di rappresentante legale dell'impresa i.....

dichiara:

che i beni oggetto del presente appalto sono prodotti in conformità con gli standard sociali minimi in materia di diritti umani e di condizioni di lavoro lungo la catena di fornitura (da ora in poi "standard") definiti da:

- *le otto Convenzioni fondamentali dell'Organizzazione Internazionale del Lavoro (OIL, International Labour Organization – ILO), ossia, le Convenzioni n. 29, 87, 98, 100, 105, 111 e 182;*
- *la Convenzione ILO n. 155 sulla salute e sicurezza nei luoghi di lavoro;*
- *la Convenzione ILO n. 131 sulla definizione di salario minimo;*
- *la Convenzione ILO n. 1 sulla durata del lavoro (industria);*
- *la Convenzione ILO n. 102 sulla sicurezza sociale (norma minima);*
- *la "Dichiarazione Universale dei Diritti Umani" Approvata dall'Assemblea Generale delle Nazioni Unite il 10 dicembre 1948;*
- *art. n. 32 della "Convenzione sui Diritti del Fanciullo" Approvata dall'Assemblea Generale delle Nazioni Unite il 20 novembre 1989, ratificata in Italia con Legge del 27 maggio 1991, n. 176 "Ratifica ed esecuzione della Convenzione sui Diritti del Fanciullo", fatta a New York il 20 novembre 1989;*
- *la legislazione nazionale, vigente nei Paesi ove si svolgono le fasi della catena di fornitura, riguardanti la salute e la sicurezza nei luoghi di lavoro, nonché la legislazione relativa al lavoro, inclusa quella relativa al salario, all'orario di lavoro e alla sicurezza sociale (previdenza e assistenza).*

Quando le leggi nazionali e gli standard sopra richiamati fanno riferimento alla stessa materia, sarà garantita la conformità allo standard più elevato.

Convenzioni fondamentali dell'ILO:

Lavoro minorile (art. 32 della Convenzione ONU sui Diritti del Fanciullo; Convenzione ILO sull'età minima n. 138; Convenzione ILO sulle forme peggiori di lavoro minorile n. 182)

- *I bambini hanno il diritto di essere protetti contro lo sfruttamento economico nel lavoro e contro l'esecuzione di lavori che possono compromettere le loro opportunità di sviluppo ed educazione.*
- *L'età minima di assunzione all'impiego o al lavoro deve essere in ogni caso non inferiore ai 15 anni.*
- *I minori di 18 anni non possono assumere alcun tipo di impiego o lavoro che possa comprometterne la salute, la sicurezza o la moralità.*
- *Nei casi di pratica di lavoro minorile, opportuni rimedi devono essere adottati rapidamente. Contemporaneamente, deve essere messo in atto un sistema che consenta ai bambini di perseguire il loro percorso scolastico fino al termine della scuola dell'obbligo.*

Lavoro forzato/schiavitù (Convenzione ILO sul lavoro forzato n. 29 e Convenzione ILO sull'abolizione del lavoro forzato n. 105)

- *E' proibito qualunque tipo di lavoro forzato, ottenuto sotto minaccia di una punizione e non offerto dalla persona spontaneamente.*
- *Ai lavoratori non può essere richiesto, ad esempio, di pagare un deposito o di cedere i propri documenti di identità al datore di lavoro. I lavoratori devono inoltre essere liberi di cessare il proprio rapporto di lavoro con ragionevole preavviso.*

Discriminazione (Convenzione ILO sull'uguaglianza di retribuzione n° 100 e Convenzione ILO sulla discriminazione (impiego e professione) n. 111)

- Nessuna forma di discriminazione in materia di impiego e professione è consentita sulla base della razza, del colore, della discendenza nazionale, del sesso, della religione, dell'opinione politica, dell'origine sociale, dell'età, della disabilità, dello stato di salute, dell'orientamento sessuale e dell'appartenenza sindacale.

Libertà sindacale e diritto di negoziazione collettiva (Convenzione ILO sulla libertà sindacale e la protezione del diritto sindacale n. 87 e Convenzione ILO sul diritto di organizzazione e di negoziazione collettiva n. 98)

- I lavoratori hanno il diritto, senza alcuna distinzione e senza autorizzazione preventiva, di costituire delle organizzazioni di loro scelta, nonché di divenirne membri e di ricorrere alla negoziazione collettiva.

Firma,

Data:.....

Timbro

Allegato «D»

CARTELLO DI CANTIERE (articolo 65)

Ente appaltante: PROVINCIA DI FERMO

Settore Viabilità – Infrastrutture - Urbanistica

**LAVORI DI REALIZZAZIONE INNESTO S.P. n. 204 LUNGOTENNA E S.P. n. 239 EX S.S. 210
FERMANA FALERIENSE-COLLEGAMENTO STRADA DEL FERRO**

Progetto approvato con _____ del _____ n. _____ del _____

Progetto esecutivo:

DL:

Progetto esecutivo opere in c.a.

DL opere in c.a

Progettista dell'impianto _____

Progettista dell'impianto _____

Progettista dell'impianto _____

Responsabile dei lavori: _____

Coordinatore per la progettazione: _____

Coordinatore per l'esecuzione: _____

Durata stimata in uomini x giorni: _____

Notifica preliminare in data: _____

Responsabile unico del procedimento: _____

IMPORTO DEL PROGETTO: euro _____

IMPORTO LAVORI A BASE D'ASTA: euro 3.340.942,27

COSTI DI SICUREZZA DA PSC: euro 91.136,51

IMPORTO DEL CONTRATTO: euro _____

Gara in data _____, offerta di ribasso del ____ %

Impresa esecutrice: _____

con sede _____

Qualificata per i lavori delle categorie: _____, classifica _____

_____, classifica _____

_____, classifica _____

direttore tecnico del cantiere: _____

subappaltatori:	per i lavori di		Importo lavori subappaltati euro
	categoria	descrizione	

Intervento finanziato con fondi propri (oppure)

Intervento finanziato con mutuo della Cassa depositi e prestiti con i fondi del risparmio postale

inizio dei lavori _____ con fine lavori prevista per il _____

prorogato il _____ con fine lavori prevista per il _____

Ulteriori informazioni sull'opera possono essere assunte presso l'ufficio _____

telefono: _____ fax: _____ http:// www . _____ .it E-mail: _____ @ _____

Allegato «E»	RIEPILOGO DEGLI ELEMENTI PRINCIPALI DEL CONTRATTO
---------------------	--

		<i>euro</i>
1	Importo per l'esecuzione delle lavorazioni (base d'asta)	3.340.942,27
2	Costi di sicurezza per l'attuazione dei piani di sicurezza (CSC)	91.136,51
T	Importo della procedura d'affidamento (1 + 2)	3.432.078,78
R.a	Ribasso offerto in percentuale	%
R.b	Offerta risultante in cifra assoluta	
3	Importo del contratto (T – R.b)	
4.a	Tempo utile per l'esecuzione dei lavori, articolo 14	giorni 900
4.b	Penale giornaliera per il ritardo, articolo 19	1 ‰
5.a	Importo minimo netto stato d'avanzamento, articolo 28, comma 1	250.000,00
5.c	Importo minimo rinviato al conto finale, articolo 28, comma 6	5% contratto
6.a	Cauzione provvisoria (calcolata su T)	2 % 68.641,58
6.b	Cauzione provvisoria ridotta della metà (50% di 4.a)	34.320,79
7.a	Garanzia fideiussoria base (3 x 10%)	10 %
7.b	Maggiorazione cauzione (per ribassi > al 10%)	%
7.c	Garanzia fideiussoria finale (7.a + 7.b)	
7.d	Garanzia fideiussoria finale ridotta della metà (50% di 7.c)	
8	Importo assicurazione C.A.R. articolo 38, comma 3:	
8.a	di cui: per le opere (articolo 38, comma 3, lettera a), partita 1)	
8.b	per le preesistenze (articolo 38, comma 3, lettera a), partita 2)	0,00
8.c	per demolizioni e sgomberi (art. 38, comma 3, lettera a), partita 3)	0,00
8.d	Importo assicurazione R.C.T. articolo 38, comma 4, lettera a)	500.000,00
9	Estensione assicurazione periodo di garanzia articolo 38, comma 7	mesi -
10	Importo limite indennizzo polizza decennale art. 38, comma 8:	
10.a	Massimale polizza indennitaria decennale art. 38, comma 8, lett. a)	
10.b	di cui: per le opere (articolo 38, comma 8, lettera a), partita 1)	
10.c	per demolizioni e sgomberi (art. 38, comma 8, lettera a), partita 2)	
10.d	Importo polizza indennitaria decennale R.C.T. art. 38, comma 8, lett. b)	
.....	

PARTE SECONDA

Specificazione delle prescrizioni tecniche

CAPITOLO 1 - Abrogato

CAPITOLO 2 – Abrogato

CAPITOLO 3

NORME PER LA MISURAZIONE E VALUTAZIONE DELLE OPERE

Art. 3.1

NORME GENERALI

Generalità

La quantità dei lavori e delle provviste sarà determinata a misura, a peso, a corpo, in relazione a quanto previsto nell'elenco dei prezzi.

Le misure verranno rilevate in contraddittorio in base all'effettiva esecuzione. Qualora esse risultino maggiori di quelle indicate nei grafici di progetto o di quelle ordinate dalla Direzione, le eccedenze non verranno contabilizzate. Soltanto nel caso che la Direzione dei Lavori abbia ordinato per iscritto maggiori dimensioni se ne terrà conto nella contabilizzazione.

In nessun caso saranno tollerate dimensioni minori di quelle ordinate, le quali potranno essere motivo di rifacimento a carico dell'Appaltatore. Resta sempre salva in ogni caso la possibilità di verifica e rettifica in occasione delle operazioni di collaudo.

Contabilizzazione dei lavori a corpo e/o a misura

La contabilizzazione dei lavori a misura sarà realizzata secondo le specificazioni date nelle norme del presente Capitolato speciale e nella descrizione delle singole voci di elenco prezzi; in caso diverso verranno utilizzate per la valutazione dei lavori le dimensioni nette delle opere eseguite rilevate in sito, senza che l'appaltatore possa far valere criteri di misurazione o coefficienti moltiplicatori che modifichino le quantità realmente poste in opera.

La contabilizzazione delle opere sarà effettuata applicando alle quantità eseguite i prezzi unitari di contratto. Nel caso di appalti aggiudicati col criterio dell'OEPV (Offerta Economicamente Più Vantaggiosa) si terrà conto di eventuali lavorazioni diverse o aggiuntive derivanti dall'offerta tecnica dell'appaltatore, contabilizzandole utilizzando i prezzi unitari relativi alle lavorazioni sostituite, come desunti dall'offerta stessa.

La contabilizzazione dei lavori a corpo sarà effettuata applicando all'importo delle opere a corpo, al netto del ribasso contrattuale, le percentuali convenzionali relative alle singole categorie di lavoro indicate in perizia, di ciascuna delle quali andrà contabilizzata la quota parte in proporzione al lavoro eseguito.

Lavori in economia

Nell'eventualità siano contemplate delle somme a disposizione per lavori in economia (art. 179 del d.P.R. 207/2010), tali lavori non daranno luogo ad una valutazione a misura, ma saranno inseriti nella contabilità secondo i prezzi di elenco per l'importo delle somministrazioni al netto del ribasso d'asta, per quanto riguarda i materiali. Per la mano d'opera, trasporti e noli, saranno liquidati secondo le tariffe locali vigenti al momento dell'esecuzione dei lavori incrementati di spese generali ed utili e con applicazione del ribasso d'asta esclusivamente su questi ultimi due addendi.

Contabilizzazione delle varianti

Nel caso di variante in corso d'opera gli importi in più ed in meno sono valutati con i prezzi di progetto e soggetti al ribasso d'asta che ha determinato l'aggiudicazione della gara ovvero con i prezzi offerti dall'appaltatore nella lista in sede di gara.

Le norme di misurazione per la contabilizzazione saranno le seguenti:

Art. 3.2 MOVIMENTO DI MATERIE

a) Scavi e rilevati per la formazione del corpo stradale.

Il volume degli scavi e dei rilevati occorrenti per la formazione del corpo stradale e relative scarpate e cunette secondo l'andamento di progetto o di spostamenti eventuali, per la costruzione di rampe di accesso alla strada, verrà determinato col metodo delle sezioni ragguagliate, sulla base di quelle indicate nella planimetria e nel profilo longitudinale, che saranno rilevate in contraddittorio dell'Appaltatore all'atto della consegna, salvo la facoltà all'Appaltatore ed alla Direzione dei Lavori di intercalarne altre o di spostarle a monte o a valle per meglio adattarle alla configurazione dei terreni. In base alle sezioni ed al profilo longitudinale contrattuale verranno determinati dei punti di passaggio fra scavo e rilevato per tenerne il debito conto nella valutazione dei relativi volumi.

Lo scavo del cassonetto nei tratti in trincea, delle cunette e dei fossi di guardia sarà pagato col prezzo dello scavo di sbancamento.

L'eventuale scavo del cassonetto nei tratti in rilevato si intenderà compensato col prezzo relativo alla formazione del rilevato stesso.

Si precisa che il prezzo relativo agli scavi di sbancamento in genere comprenderà il taglio delle piante, l'estirpazione delle ceppaie, radici, arbusti, ecc., lo scavo, il trasporto dei materiali a rifiuto, a reimpiego o a deposito a qualsiasi distanza, la perfetta profilatura delle scarpate, nonché tutti gli oneri derivanti dagli eventuali puntellamenti ed armature nei limiti previsti nel precedente articolo "*Armature e Sbadacchiature Speciali per gli Scavi di Fondazione*", quelli già ricordati per l'apertura e la manutenzione di strade private, diritti di passo, occupazione di terreni per depositi temporanei e definitivi, per esaurimenti d'acqua di qualsiasi importanza, ecc.

Nel caso di scavi di sbancamento di materie di qualsiasi natura e consistenza (con l'esclusione della sola roccia da mina) si intenderanno compensati nel prezzo relativo i trovanti rocciosi ed i relitti di murature di volume non superiore a 0,50 m³; quelli, invece, di cubatura superiore a 0,50 m³ verranno compensati con i relativi prezzi di elenco ed il loro volume verrà detratto da quello degli scavi di materie.

Gli scavi per la formazione di cunette, fossi, canali, l'approfondimento di fossi esistenti verranno valutati e compensati col prezzo degli scavi di sbancamento.

I materiali provenienti dagli scavi in genere, in quanto idonei, resteranno di proprietà della Stazione Appaltante che ne disporrà come riterrà opportuno. Il loro trasporto nei luoghi di accatastamento o immagazzinamento sarà a carico dell'Appaltatore, intendendosi l'onere compreso e compensato coi relativi prezzi di elenco riguardanti gli scavi.

Il volume dei rilevati costruiti con materiali provenienti da cave di prestito verrà ricavato in base alla differenza tra il volume totale del rilevato ed il volume degli scavi contabilizzati e ritenuti idonei per il reimpiego dalla Direzione dei Lavori.

Nel prezzo dei rilevati eseguiti con materiali provenienti da cave di prestito private si intenderanno compresi gli oneri relativi all'acquisto dei materiali idonei in cave di prestito private, alla sistemazione delle cave a lavoro ultimato, al pagamento di tutte le indennità di occupazione di terreni, le spese per permessi, oneri e diritti per estrazione dai fiumi e simili e da aree demaniali, e, per quanto applicabili, gli oneri tutti citati per scavi di sbancamento.

Il prezzo relativo alla sistemazione dei rilevati verrà applicato al volume totale dei rilevati costruiti per la formazione della sede stradale e relative pertinenze.

Esso comprenderà anche gli oneri della preparazione del piano di posa del rilevato, come: l'eliminazione di radici, erbe, limi e le argille contenenti materie organiche e microrganismi che sussistano sul piano di posa del rilevato stradale.

Ove sia necessario, a richiesta della Direzione dei Lavori, l'Appaltatore dovrà provvedere alla stabilizzazione del terreno in quanto appartenente alle categorie A/6-A/7 o quando l'indice di gruppo del terreno non superi 10, mescolando allo strato superficiale del terreno correttivo in rapporto occorrente a realizzare per lo spessore prescritto uno strato sufficientemente compatto ed impermeabile capace di evitare rifluimenti di argilla negli strati superiori o affondamenti di questi.

Tale strato comunque dovrà essere compattato fino ad ottenere una densità del 95% della massima.

Inoltre è compreso l'onere del rivestimento delle scarpate con terra vegetale per uno spessore di almeno 20 cm e la perfetta profilatura delle scarpate.

Il prezzo per lo scavo di sbancamento di bonifica verrà corrisposto solo nel caso che a richiesta della Direzione dei Lavori venga spinto a profondità superiore a 20 cm sotto il piano di campagna e solo per i volumi eccedenti tale profondità; e a detto maggiore volume eccedente verrà estesa la contabilizzazione del rilevato.

La compattazione meccanica del rilevato sarà valutata a metro cubo quale compenso in aggiunta a quello della formazione dei rilevati, quando detta compattazione venga esplicitamente ordinata dalla Direzione dei

Lavori con apposito ordine di servizio.

b) Scavi di sbancamento e scavi di fondazione all'asciutto o in presenza di acqua per l'impianto di opere d'arte, ecc.

Ai sensi degli artt. "Scavi di Sbancamento" e "Scavi di Fondazione", si stabilisce che per le opere da eseguire nelle trincee verranno considerati come scavi per fondazione solamente quelli eseguiti al di sotto del piano orizzontale o inclinato, secondo il pendio longitudinale, del fondo della cunetta sistemata. Tutti gli altri scavi eseguiti al di sopra del predetto piano, anche ove servano per fare luogo alle murature, verranno considerati come scavi di sbancamento e saranno pagati a metro cubo coi prezzi relativi.

Nelle opere esterne alle trincee saranno considerati scavi di fondazione quelli posti al di sotto del piano di sbancamento o quelli al di sotto del piano orizzontale passante dal punto più basso del terreno naturale interessante la fondazione dell'opera.

Gli scavi di fondazione saranno computati per un volume eguale a quello risultante dal prodotto della base di fondazione per la sua profondità sotto il piano orizzontale indicato all'articolo "Scavi di Sbancamento" o come sopra detto, e soltanto al volume così calcolato si applicheranno i vari prezzi fissati nell'elenco per tali scavi, vale a dire che essi saranno valutati sempre come eseguiti a pareti verticali ritenendosi già compreso e compensato col prezzo unitario di elenco ogni maggiore scavo e qualunque armatura e puntellazione occorrente.

Nel caso in cui venisse ordinato che il fondo dei cavi abbia pareti scampanate, la base di fondazione di cui sopra si intenderà limitata alla proiezione delle sovrastanti pareti verticali e lo scavo di scampanatura, per il suo effettivo volume, andrà in aggiunta a quello precedentemente computato.

Coi prezzi di elenco per gli scavi di fondazione e di sbancamento, oltre agli obblighi sopra specificati e a quelli emergenti del precedente articolo, l'Appaltatore dovrà ritenersi compensato:

- 1) di tutti gli oneri e spese relativi agli scavi in genere da eseguirsi con qualsiasi mezzo, paleggi, innalzamento, carico, trasporto e scarico in rilevato o rinterro o a rifiuto a qualsiasi distanza, sistemazione delle materie di rifiuto e indennità di deposito;
- 2) delle spese occorrenti: per la regolarizzazione delle scarpate o pareti, per lo spianamento del fondo, per le formazioni di gradoni, per il successivo rinterro all'ingiro delle murature, attorno e sopra le condotte d'acqua o altre condotte in genere, e sopra le fognature o drenaggi secondo le sagome definitive di progetto;
- 3) dell'eventuale perdita parziale o anche totale dei legnami impiegati nelle puntellazioni ed armature di qualsiasi entità, occorrenti per l'esecuzione degli scavi di fondazione o per sostenere ed evitare franamenti di pareti di cavi di sbancamento;
- 4) ogni altra spesa infine necessaria per l'esecuzione completa degli scavi di cui trattasi.

Gli scavi e tagli di scarpate da praticare nei rilevati già eseguiti, per la costruzione di opere murarie e di consolidamento, saranno sempre considerati e contabilizzati come scavi di sbancamento per tutta la parte sovrastante al terreno preesistente alla formazione dei rialzi stessi.

I prezzi di elenco per gli scavi di fondazione sono applicabili unicamente e rispettivamente al volume di scavo ricadente in ciascuna zona compresa fra la quota del piano superiore e quella del piano inferiore che delimitano le varie zone successive, a partire dalla quota di sbancamento fissata in uno dei modi sopra indicati e proseguendo verso il basso.

Pertanto la valutazione definitiva dello scavo eseguito entro i limiti di ciascuna zona risulterà dal volume ricadente nella zona stessa e dall'applicazione del volume stesso del prezzo di elenco fissato per lo scavo nella ripetuta zona.

I prezzi relativi agli scavi di fondazione saranno applicabili anche agli scavi di fondazione per pozzi qualunque sia la loro sezione planimetrica.

Con i prezzi d'elenco, si intendono, altresì, compensati gli oneri che si incontrino per scavi che si debbano eseguire in presenza di acqua fino a quando l'altezza dell'acqua stabilizzata nei cavi non superi l'altezza di 20 cm ed essa non dipenda da cause occasionali come è indicato all'articolo "Scavi di Fondazione" del presente Capitolato Speciale d'Appalto.

Nei detti prezzi sono, altresì, compresi gli oneri derivanti da infiltrazioni di acqua fino a quando la portata si mantenga pari od inferiore a 5 litri al minuto primo e siano indipendenti da cause accidentali. È compreso l'onere dei rinterri dei cavi intorno alle murature di fondazione e la pilonatura delle materie stesse.

c) Scavi subacquei.

Quando nei cavi di fondazione l'acqua che si stabilisce naturalmente superi i 20 cm, per la parte eccedente tale limite verrà corrisposto il compenso per scavo subacqueo.

Qualora la Direzione dei Lavori ritenesse di fare eseguire l'esaurimento dell'acqua o il prosciugamento dei cavi, allo scavo verrà applicato il prezzo normale dei cavi di fondazione.

d) Scavi subacquei e prosciugamenti.

Saranno pagati a metro cubo con le norme e modalità prescritte nel presente articolo, lettera b), e per zone successive a partire dal piano di livello a quota 0,20 m sotto il livello normale delle acque stabilitesi nei cavi

procedendo verso il basso. I prezzi di elenco sono applicabili anche per questi cavi unicamente e rispettivamente al volume di scavo ricadente in ciascuna zona compresa fra la quota del piano superiore e quella del piano inferiore che delimitano la zona stessa, come è indicato nell'elenco prezzi.

Pertanto la valutazione definitiva dello scavo eseguito nei limiti di ciascuna zona risulterà dal volume ricadente nella zona stessa e dall'applicazione del corrispondente prezzo di elenco.

Nel caso che la Stazione Appaltante si avvalga della facoltà di eseguire in economia gli esaurimenti e prosciugamenti dei cavi, pagando a parte questo lavoro (come pure se ciò debba farsi per mancanza di prezzi di scavi subacquei), lo scavo entro i cavi così prosciugati verrà pagato come gli scavi di fondazione all'asciutto o in presenza di acqua, indicati alla lettera b), applicando i prezzi relativi a questi scavi per ciascuna zona, a partire quindi, in questo caso, dal piano di sbancamento.

Si richiama la nota relativa alla lettera a) precedente, per il caso che anche per gli scavi di cui alle lettere b) e c) siano previsti prezzi medi, qualunque sia la natura, consistenza e durezza dei materiali da scavare.

Art. 3.3

TURE PROVVISORIALI - PARATIE SUBALVEE

Nei prezzi di elenco relativi alle voci suddette e inerenti ad opere di difesa di scavi in presenza d'acqua sono compresi tutti gli oneri per l'acquisto del legname e degli elementi metallici necessari per l'esecuzione dell'opera, la mano d'opera ed il macchinario necessario per l'infissione dei pali, la posa in opera delle tavole e longarine di collegamento, la posa degli elementi metallici, le chiodature e legature, lo sfrido di materiale vario dovuto a rotture, guasti o a impossibilità di recuperi ed ogni altro lavoro o fornitura, nessuno escluso od eccettuato, per dare l'opera compiuta e idonea all'uso.

I materiali impiegati resteranno di proprietà dell'Appaltatore che dovrà provvedere a sue spese per la rimozione e il recupero.

La misurazione delle ture e delle paratie verrà effettuata valutando la superficie effettiva delle opere ed applicando il prezzo relativo ad ogni voce. L'altezza sarà quella ottenuta partendo dalla base inferiore degli elementi all'estremo superiore utile della difesa; la lunghezza sarà ottenuta misurando lo sviluppo sulla mezzeria della struttura.

Art. 3.4

PALIFICAZIONI

a) Pali in legno. - Per i pali in legno la lunghezza comprenderà anche la parte appuntita, e per diametro si assumerà quello a metà lunghezza del palo.

Quando, stabilita la lunghezza dei pali da adottare, il palo raggiunga la capacità portante prima che la testa sia giunta alla quota stabilita, il palo verrà reciso, a cura e spese dell'Appaltatore; ma nella valutazione verrà tenuto conto della sua lunghezza originale.

Nel prezzo al metro sono compresi, oltre la fornitura del palo dell'essenza richiesta, la lavorazione della punta, l'eventuale applicazione delle puntazze in ferro (pagandosi a parte la sola fornitura del ferro), l'applicazione e fornitura delle ghiera di testata, la posa in opera a mezzo di appositi e capaci battipali e la mano d'opera occorrente. La lunghezza d'infissione si otterrà dalla differenza fra la lunghezza complessiva del palo prima della messa in opera e la lunghezza della parte emergente dal terreno dopo l'infissione.

b) Pali in cemento armato. - Per i pali in cemento armato, ferme restando le suddette norme per la loro valutazione e posa in opera, si precisa che il prezzo comprende la fornitura del palo completo di armatura metallica, di puntazze di ferro robustamente ancorate al calcestruzzo, delle cerchiature di ferro, nonché dei prismi di legno a difesa della testata.

c) Pali trivellati o battuti lavorati in opera. - Per i pali trivellati o battuti e formati in opera il prezzo a metro lineare comprende pure l'onere dell'infissione del tubo forma, la fornitura ed il getto del calcestruzzo ed il suo costipamento con mezzi idonei, il ritiro graduale del tubo forma, la posa in opera dell'armatura metallica. Rimane esclusa la sola fornitura dell'armatura metallica che verrà pagata a parte. L'onere dell'eventuale foratura a vuoto per l'esecuzione dei pali trivellati è compreso e compensato nel prezzo relativo a detti pali.

Per tutti i tipi suindicati di pali nel prezzo di essi è altresì compreso l'onere delle prove di carico come indicato negli articoli precedenti del presente Capitolato Speciale d'Appalto.

Art. 3.5

MURATURE E CONGLOMERATI

a) Murature in genere. - Tutte le murature in genere, salvo le eccezioni appresso specificate, saranno misurate geometricamente, a volume o a superficie, secondo la loro categoria, in base a misure prese sul vivo dei muri, esclusi cioè intonaci e dedotti i vani, nonché i materiali di differente natura in esse compenetrati e che devono essere pagati con altri prezzi di tariffa.

Nei prezzi di tutte le opere in muratura, tanto in fondazione quanto in elevazione, si intenderà sempre compresa ogni qualunque spesa per le impalcature e i ponti di servizio di qualsiasi importanza, per il carico, trasporto, innalzamento o discesa e scarico a piè d'opera dei materiali di ogni peso e volume, e per tutte le manovre diverse, occorrenti per la costruzione delle opere stesse, qualunque sia la loro altezza o profondità di esecuzione, e qualunque sia la grossezza e la forma delle murature, nonché per le murature in elevazione, il paramento di faccia vista, del tipo indicato nel relativo prezzo di elenco delle murature, sempreché questo non sia previsto con pagamento separato.

Nei prezzi delle murature di qualsiasi specie, qualora non debbano essere eseguite con paramento di faccia vista, si intende compreso il rinzafo delle facce visibili dei muri: tale rinzafo sarà sempre eseguito e compreso nel prezzo unitario anche a tergo dei muri che debbano essere poi caricati da terrapieni; è pure sempre compresa la formazione di feritoie regolari e regolarmente disposte nei muri per lo scolo delle acque e delle immorsature, e la costruzione di tutti gli incassi per la posa in opera della pietra da taglio.

Nei prezzi unitari delle murature da eseguire con pietrame di proprietà della Stazione Appaltante, come in generale per tutti i lavori per i quali s'impiegano materiali di proprietà della Stazione Appaltante (non ceduti all'Impresa), si intende compreso ogni trasporto, ripulitura ed adattamento dei materiali stessi per renderli idonei alla messa in opera, nonché la messa in opera degli stessi.

Le murature eseguite con materiali ceduti all'Appaltatore saranno valutate con i prezzi normali suddetti delle murature con pietrame fornito dall'Appaltatore, intendendosi in questi prezzi compreso e compensato ogni trasporto ed ogni onere di lavorazione, messa in opera ecc., come sopra, del pietrame ceduto.

Qualunque sia l'incurvatura data alla pianta ed alle sezioni trasversali dei muri, anche se si debbano costruire sotto raggio, le relative murature non potranno essere comprese nella categoria delle vòlte e saranno valutate coi prezzi delle murature rette senza alcun compenso.

Le murature rette o curve in pietrame o mattoni saranno quindi pagate a metro cubo coi prezzi di elenco stabiliti per i vari tipi, strutture e provenienza dei materiali impiegati.

Le vòlte rette od oblique e gli archi in conci di pietrame o mattoni saranno pagati anche essi a volume ed a seconda del tipo, struttura e provenienza dei materiali impiegati, coi prezzi di elenco ed in essi s'intendono comprese tutte le forniture, lavorazioni e magistero per dare la vòlta in opera completa con tutti i giunti delle facce viste frontali e di intradosso profilati e stuccati.

b) Murature in galleria. - I prezzi fissati in tariffa per le murature in galleria si applicheranno soltanto alle murature delle gallerie comprese fra gli imbocchi naturali. Tutte le altre murature eseguite fuori di detti imbocchi per la costruzione delle gallerie artificiali sono pagate coi prezzi ordinari delle opere all'esterno.

I prezzi assegnati in tariffa per le murature dei vòlti in galleria saranno applicati soltanto alla parte di rivestimento funzionante realmente da volto e che si trovi al di sopra della linea di imposta convenzionalmente fissata nei documenti d'appalto, e ciò anche se, per necessità di costruzione, la muratura di rivestimento da eseguire sulle centinature incominci inferiormente a detta linea d'imposta.

Le murature sottostanti alla detta imposta convenzionale, qualunque sia la loro incurvatura, e fatta eccezione soltanto dei vòlti delle nicchie e delle camere di rifugio, dovranno essere sempre considerate come murature di piedritti, e come tali pagate con i relativi prezzi di tariffa.

Per tutte le opere e lavori, tanto in muratura che di qualunque altra specie, eseguiti in galleria e per i quali non siano espressamente fissati i prezzi o compensi speciali in tariffa, si applicheranno sempre i prezzi relativi alle opere e lavori analoghi all'esterno, maggiorati del 20%.

Ad esempio: i paramenti speciali a vista delle murature e la lavorazione a corsi, se ordinati ed eseguiti, saranno compensati coi prezzi dei detti lavori all'esterno maggiorati del 20%.

Le murature che occorrono a rivestimento delle finestre o cunicoli di attacco, sempre che questi siano prescritti in progetto o dalla Direzione dei Lavori in corso di lavoro, dovranno essere valutate con i prezzi delle murature in galleria.

Oltre a tutti gli oneri riguardanti la costruzione delle murature all'esterno, e a quelli relativi alle murature in galleria, i prezzi delle murature di rivestimento di gallerie, di pozzi e di finestre comprendono sempre ogni compenso: per la provvista, posizione in opera e rimozione successiva delle necessarie armature, puntellazioni e centinature, sia di quelle occorrenti per la costruzione, sia di quelle che si debbono eseguire in seguito per impedire la deformazione dei rivestimenti compiuti, la perdita parziale o totale del legname; per il trasporto dei materiali con qualunque mezzo dai cantieri esterni al luogo d'impiego in galleria; per esaurimenti di acqua di qualunque importanza, per l'illuminazione e la ventilazione; per l'ordinaria profilatura delle giunzioni alle facce viste, ed infine per qualunque altra spesa occorrente a dare perfettamente compiute le murature in conformità ai tipi di progetto ed alle prescrizioni tutte di contratto.

Le murature in galleria dovranno essere sempre valutate per il volume corrispondente alle sezioni di

rivestimento ordinate ed allo spessore prescritto senza tener conto delle maggiori dimensioni che si dovessero eseguire a norma del presente articolo, in dipendenza degli eventuali maggiori scavi effettuati o dei vani che risultassero oltre la sezione di scavo ordinata.

Il prezzo fissato in tariffa per le murature di riempimento sarà corrisposto soltanto nel caso dei maggiori scavi per frane naturali o spontanei rilasci.

Quando per cause indipendenti dall'Appaltatore occorra addivenire anche più di una volta a ricostruzioni parziali o totali delle gallerie, le murature per tali costruzioni saranno misurate e pagate nello stesso modo e con gli stessi prezzi stabiliti dalla tariffa per i lavori di prima costruzione.

c) Murature di pietra da taglio. - La pietra da taglio da pagarsi a volume sarà sempre valutata a metro cubo in base al volume del minimo parallelepipedo retto rettangolare, circoscrivibile a ciascun pezzo. Le lastre, i lastroni e altri pezzi, da pagarsi a superficie, saranno valutati in base al minimo rettangolo circoscrivibile.

Per le pietre, di cui una parte viene lasciata greggia, si comprenderà anche questa nella misurazione, non tenendo però conto delle eventuali maggiori sporgenze della parte non lavorata in confronto delle dimensioni assegnate alla medesima dai tipi prescritti.

Nei relativi prezzi di elenco si intenderanno sempre compresi tutti gli oneri, di cui alla precedente lettera a).

d) Riempimento di pietrame a secco. - Il riempimento di pietrame a secco a ridosso delle murature per drenaggi, vespai, ecc. sarà valutato a metro cubo per il volume effettivo e col prezzo di elenco.

e) Paramenti di faccia-vista. - I prezzi stabiliti in tariffa per lavorazione delle facce-vista che siano da pagare separatamente dalle murature, saranno applicabili, qualunque sia la qualità o provenienza del pietrame per il rivestimento, anche se, per ordine della Direzione dei Lavori, tale qualità e provenienza risultassero diverse da quelle del materiale impiegato per la costruzione della muratura interna.

Tali prezzi comprendono non solo il compenso per la lavatura delle facce viste, dei piani di posa e di combaciamento, ma anche quello per l'eventuale maggior costo del pietrame di rivestimento.

Nella misurazione dei paramenti saranno dedotte le parti occupate da pietra da taglio, da cortine di mattoni e da pietre artificiali.

f) Calcestruzzi, smalti, cementi armati e cappe. - I calcestruzzi per fondazioni, murature, vòlti, ecc., gli smalti ed i cementi armati, costruiti di getto in opera, saranno in genere pagati a metro cubo di calcestruzzo o di smalto, escluso l'acciaio da impiegare per i cementi armati che verrà pagato a parte a peso ed a chilogrammo, e misurati in opera in base alle dimensioni prescritte, esclusa quindi ogni eccedenza, ancorché inevitabile, dipendente dalla forma degli scavi aperti e dal modo di esecuzione dei lavori e trascurando soltanto la deduzione delle eventuali smussature previste in progetto agli spigoli che avessero il cateto della loro sezione trasversale inferiore, o al più uguale, a 10 cm.

I calcestruzzi, gli smalti ed i cementi armati costruiti di getto fuori d'opera saranno valutati sempre in ragione del loro effettivo volume, senza detrazione del volume dell'acciaio per i cementi armati quando trattasi di travi, solette, pali o altri pezzi consimili, ed in ragione del minimo parallelepipedo retto a base rettangolare circoscrivibile a ciascun pezzo quando trattasi di pezzi sagomati o comunque ornati per decorazione, pesandosi poi sempre a parte l'acciaio occorrente per le armature interne dei cementi armati.

I lastroni di copertura in cemento armato saranno valutati a superficie comprendendo, per essi, nel relativo prezzo di tariffa anche l'acciaio occorrente per l'armatura e la malta per fissarli in opera, oltre tutti gli oneri di cui appresso.

Nei prezzi di elenco dei calcestruzzi, smalti, lastroni e cementi armati sono anche compresi e compensati gli stampi di ogni forma, i casseri, casseforme e cassette per il contenimento del calcestruzzo, le armature in legname di ogni sorta grandi e piccole per sostegno degli stampi, i palchi provvisori di servizio e l'innalzamento dei materiali, nonché per le vòlte anche le centine nei limiti di portata che sono indicati nei singoli prezzi di elenco (sempreché non sia convenuto di pagarle separatamente).

Nei chiavicotti tubolari in calcestruzzo cementizio da gettarsi in opera, la parte inferiore al diametro, da gettarsi con modine, ed i pozzi sagomati saranno contabilizzati come calcestruzzo ordinario secondo la dosatura. La parte superiore al diametro sarà calcolata come calcestruzzo per vòlti senza alcun speciale compenso per la barulla da usarsi come centinatura sfilabile.

Le cappe sulle vòlte saranno misurate a volume, comprendendosi in esso anche lo strato superiore di protezione di malta di cemento. Nel computo del volume non verrà tenuto conto dello strato di sabbia soprastante che l'Impresa dovrà eseguire senza speciale compenso, essendo questo già compreso nel prezzo al metro cubo stabilito in elenco per le cappe sulle vòlte.

g) Centinature delle vòlte. - I prezzi assegnati in elenco per le centinature, in quanto siano da pagare separatamente dai vòlti, comprendono anche la spesa della relativa armatura, delle relative stilate, castelli o mensole di appoggio, nonché quella per la rimozione delle centinature e relativi sostegni e saranno corrisposti soltanto per le centinature di quelle vòlte per le quali l'onere della centinatura non sia già compreso nel prezzo da corrispondere per il volume delle murature delle vòlte stesse.

Qualunque sia la forma, l'apparecchio e lo spessore delle vòlte, siano esse costruite in mattoni o in pietra o calcestruzzo, le centinature saranno pagate a metro quadrato di superficie, assumendo per la misura della

superficie totale cui applicare i prezzi quella corrispondente allo sviluppo della superficie di intradosso delle volte da costruire.

h) Intonaci - Stucchi e rabbocature. - Gli intonaci e gli stucchi di qualunque genere, sia a superficie piana che a superficie curva, saranno valutati a metro quadrato, applicando i prezzi della tariffa alla superficie effettiva dei muri intonacati, senza tener conto delle rientranze e delle sporgenze dal vivo dei muri per le lesene, riquadri, fasce, bugne e simili, purché le rientranze e sporgenze non superino 10 cm.

Art. 3.6 DEMOLIZIONI DI MURATURE

I prezzi fissati in tariffa per la demolizione delle murature si applicheranno al volume effettivo delle murature da demolire; quelli indicati di elenco saranno invece applicati al volume apparente, ossia vuoto per pieno.

Tali prezzi comprendono i compensi per gli oneri ed obblighi specificati nel precedente articolo "*Demolizioni*" ed in particolare la scelta, l'accatastamento ed il trasporto a rifiuto dei materiali.

I materiali utilizzabili che, ai sensi del suddetto articolo, dovessero essere rilevati dall'Appaltatore, a semplice richiesta della Direzione dei Lavori, saranno dalla medesima pagati alla Stazione Appaltante con prezzi relativi a ciascuna qualità di materiali; i quali prezzi non sono soggetti a ribasso. L'importo complessivo dei materiali così valutati verrà detratto dall'importo netto dei lavori salvo che la deduzione non sia già stata fatta nella determinazione dei prezzi.

Art. 3.7 ACCIAIO PER CALCESTRUZZO

Il peso dell'acciaio in barre ad aderenza migliorata di armatura del calcestruzzo verrà determinato mediante il peso teorico corrispondente ai vari diametri effettivamente prescritti, trascurando le quantità superiori alle prescrizioni, le legature e le sovrapposizioni per giunte non ordinate. Il peso dell'acciaio verrà in ogni caso determinato con mezzi analitici ordinari, misurando cioè lo sviluppo lineare effettivo per ogni barra (seguendo le sagomature e uncinature) e moltiplicandolo per il peso unitario dato dalle tabelle ufficiali UNI.

Col prezzo fissato, il tondino sarà fornito e dato in opera nelle casseforme, dopo aver subito tutte le piegature, sagomature e legature ordinate dalla Direzione dei Lavori, curando che la posizione dei ferri coincida rigorosamente con quella fissata nei disegni esecutivi.

Il prezzo al chilogrammo dei soli cavi di acciaio armonico impiegato per i calcestruzzi precompressi, compensa anche la fornitura e posa in opera delle guaine, dei fili di legatura delle stesse guaine e le iniezioni con malta di cemento nei vani dei cavi, le teste e le piastre di ancoraggio e la mano d'opera e i mezzi ed i materiali per la messa in tensione dei cavi stessi nonché per il bloccaggio dei dispositivi.

Art. 3.8 GABBIONI METALLICI

I prezzi assegnati in elenco saranno da applicare separatamente per la fornitura e confezione in opera dei gabbioni mediante rete metallica e per il riempimento.

Il riempimento sarà valutato a seconda dell'effettiva lavorazione che verrà ordinata dalla Direzione dei Lavori. Salvo disposizioni contrarie da impartire di volta in volta dalla Direzione dei Lavori, la parte esterna in vista, nonché quella relativa ai piani di posa e di combaciamento laterale, esclusa quella contro terra, verrà valutata come muratura a secco, calcolando il volume in base ad una rientranza pari a una volta e mezzo la rientranza media della pietra di paramento. Il resto del volume del gabbione sarà valutato come bloccaggio.

Art. 3.9 MANUFATTI IN FERRO - PARAPETTI IN FERRO TUBOLARE

I lavori in ferro profilato o tubolare saranno valutati a peso ed i relativi prezzi applicati al peso effettivamente determinato prima della posa in opera mediante pesatura diretta a spese dell'Appaltatore o mediante dati riportati da tabelle ufficiali UNI. I prezzi comprendono pure, oltre la fornitura, la posa in opera, l'esecuzione dei necessari fori, la saldatura, la chiodatura e ribattitura, le armature di sostegno e le impalcature di servizio, gli sfridi di lavorazione e tre mani di verniciatura, di cui la prima di antiruggine e le due successive della vernice precisata nell'elenco prezzi.

Per i parapetti, la valutazione verrà effettuata a peso complessivo dell'opera con tutti gli oneri sopra esposti e tenendo presente che nel prezzo unitario è pure compresa la posa in opera.

Art. 3.10

CARREGGIATA

a) Compattazione meccanica dei rilevati. - La compactazione meccanica dei rilevati sarà valutata a metro cubo, quale compenso in aggiunta a quello per la formazione dei rilevati.

b) Massiccata. - La ghiaia ed il pietrisco ed in generale tutti i materiali per massicciate stradali si valuteranno a metro cubo, coi prezzi di elenco relativi.

Normalmente la misura dovrà effettuarsi prima della posa in opera; il pietrisco o la ghiaia verranno depositati in cumuli regolari e di volume il più possibile uguale lungo la strada oppure in cataste di forma geometrica; la misurazione a scelta della Direzione dei Lavori verrà fatta o con canne metriche oppure col mezzo di una cassa parallelepipedica senza fondo che avrà le dimensioni di m. 1,00 x 1,00 x 0,50.

All'atto della misurazione sarà in facoltà della Direzione dei Lavori di dividere i cumuli in tante serie, ognuna di un determinato numero, e di scegliere in ciascuna serie il cumulo da misurare come campione.

Il volume del cumulo misurato sarà applicato a tutti quelli della corrispondente serie e se l'Appaltatore non avrà ottemperato all'obbligo dell'uguaglianza dei cumuli dovrà sottostare al danno che potesse derivargli da tale applicazione.

Tutte le spese di misurazione, comprese quelle della fornitura e trasporto della cassa e quelle per lo spandimento dei materiali, saranno a carico dell'Appaltatore e compensate coi prezzi di tariffa della ghiaia e del pietrisco.

Quanto sopra vale anche per i rimanenti materiali di massiccata, ghiaia e pietrisco di piccole dimensioni che potessero occorrere per le banchine di marciapiedi, piazzali ed altro, e per il sabbione a consolidamento della massiccata, nonché per le cilindrate, bitumature, quando la fornitura non sia compresa nei prezzi di questi lavori, e per qualsiasi altro scopo.

Potrà anche essere disposta la misura in opera con convenienti norme e prescrizioni.

c) Impietramento od ossatura. - L'impietramento per sottofondo di massiccata verrà valutato a metro quadrato della relativa superficie e, con i prezzi di elenco stabiliti a seconda delle diverse altezze da dare al sottofondo, l'Appaltatore s'intenderà compensato di tutti gli oneri ed obblighi prescritti nell'articolo "*Fondazione in Pietrame e Ciottolam*".

- La misura ed il pagamento possono riferirsi a volume misurato in opera od in cataste come per la precedente lettera b).

d) Cilindratura di massiccata e sottofondi. - Il lavoro di cilindratura di massicciate con compressore a trazione meccanica sarà pagato in ragione di metro cubo in pietrisco cilindrate, qualunque sia la larghezza della striscia da cilindrate.

Coi prezzi di elenco relativi a ciascuno dei tipi di cilindrate indicati nel precedente articolo "*Cilindratura delle Massicciate*", s'intenderà compensata ogni spesa per noli, trasporto dei compressori a piè d'opera all'inizio del lavoro e per ritornare poi in rimessa, sia per il ricovero durante la notte che nei periodi di sosta.

Nel prezzo stesso è compreso il consumo dei combustibili e lubrificanti per l'esercizio dei rulli, lo spandimento e configurazione dei materiali di massiccata, la fornitura e l'impiego dell'acqua per la caldaia e per l'innaffiamento, dove occorra, del pietrisco durante la rullatura, la fornitura e lo spandimento dei materiali di saturazione o di aggregazione, ove occorrono, ogni spesa per il personale addetto alle macchine, la necessaria manovalanza occorrente durante il lavoro, nonché di tutto quanto altro potrà occorrere per dare compiuto il lavoro a perfetta regola d'arte.

La cilindratura di sottofondo, qualora venga ordinata, ai sensi dell'articolo "*Cilindratura delle Massicciate*" sarà pagata in ragione di metri cubi di sottofondo in opera, col prezzo di elenco, nel quale sono compresi tutti gli oneri principali ed eventuali di cui sopra (oppure a superficie cilindrate col prezzo di elenco).

e) Fondazioni e pavimentazioni in conglomerato cementizio; fondazioni in terra stabilizzata-

Anche per queste voci la valutazione è prevista a metro cubo di opera finita. Il prezzo a metro cubo della fondazione e pavimentazione comprende tutti gli oneri per:

- studio granulometrico della miscela;
- la fornitura e stesa di un centimetro di sabbia quale letto di posa del calcestruzzo, e dello strato di cartone catramato isolante;
- la fornitura degli inerti nelle qualità e quantità prescritte dal Capitolato speciale d'Appalto, nonché la fornitura del legante e dell'acqua;
- il nolo del macchinario occorrente per la confezione, il trasporto e la posa in opera del calcestruzzo;
- la vibrazione e stagionatura del calcestruzzo;
- la formazione e sigillatura dei giunti;
- tutta la mano d'opera occorrente per i lavori suindicati ed ogni altra spesa ed onere per il getto della lastra, ivi compreso quello del getto in due strati, se ordinato.

Lo spessore sarà valutato in base a quello prescritto con tolleranza non superiore ai 5 mm purché le differenze si presentino saltuariamente e non come regola costante. In questo caso non si terrà conto delle eccedenze, mentre si dedurranno le deficienze riscontrate.

Per armatura del calcestruzzo verrà fornita e posta in opera una rete d'acciaio a maglie che verrà valutata a parte, secondo il peso unitario prescritto e determinato in precedenza a mezzo di pesatura diretta.

Anche per le fondazioni in terra stabilizzata valgono tutte le norme di valutazione sopra descritte. Si precisa ad ogni modo che il prezzo comprende:

- gli oneri derivanti dalle prove preliminari necessarie per lo studio della miscela, nonché da quelle richieste durante l'esecuzione del lavoro;
- l'eventuale fornitura di terre e sabbie idonee alla formazione della miscela secondo quanto prescritto e richiesto dalla Direzione dei Lavori;
- il macchinario e la mano d'opera necessari e quanto altro occorra come precedentemente prescritto.

Tutti i prodotti e/o materiali impiegati, qualora possano essere dotati di marcatura CE secondo la normativa tecnica vigente, dovranno essere muniti di tale marchio.

f) Trattamenti protettivi delle pavimentazioni - Manti di conglomerato - Pavimentazioni di cemento. - I trattamenti superficiali, le penetrazioni, i manti di conglomerato, le pavimentazioni cementizie e in genere qualunque tipo di pavimentazione di qualsiasi spessore verranno di norma misurati in ragione di superficie, intendendosi tassativi gli spessori prescritti, e nel relativo prezzo unitario sarà compreso ogni magistero e fornitura per dare il lavoro completo secondo le modalità e norme indicate. Per i conglomerati, ove l'elenco dei prezzi lo prescriva, la valutazione sarà fatta a volume. Qualora i quantitativi di legante o di materiale di aggregazione stabiliti variassero ovvero, nel caso di manti a tappeto o a conglomerati a masse aperte o chiuse da misurarsi a superficie, si modificassero gli spessori, si farà luogo alle relative detrazioni analogamente a come sopra previsto. I cordoli laterali (bordi), se ordinati, saranno valutati a parte.

La Stazione Appaltante si riserva comunque di rifiutare emulsioni aventi più dell'1% in meno di bitume prescritta. Qualora la partita venisse egualmente accettata, verranno effettuate negli stati di avanzamento detrazioni come segue: per percentuali tra l'1 ed il 3%: il 10% del prezzo di emulsione per ogni kg di emulsione impiegata; per percentuali maggiori del 3 sino al 5%: il 25% del prezzo dell'emulsione per ogni kg di emulsione impiegata.

g) Acciottolati, selciati, lastricati, pavimentazioni in cemento, di porfido. - Gli acciottolati, i selciati, i lastricati e le pavimentazioni in cubetti saranno anch'essi pagati a metro quadrato.

Sarà pagata la loro superficie vista, limitata cioè dal vivo dei muri o dai contorni, esclusa quindi ogni incassatura anche se necessaria e prescritta dalla Direzione dei Lavori.

Nei prezzi relativi è sempre compreso il letto di sabbia o di malta, ogni compenso per riduzione, tagli e sfridi di lastre, pietre e ciottoli, per maggior difficoltà di costruzione dovuta ad angoli rientranti o sporgenti, per la preparazione, battitura e regolazione del suolo, per la stuccatura e profilatura dei giunti con malta di cemento o bitumatura secondo le prescrizioni della Direzione dei Lavori e per qualunque altra opera o spesa per dare i lavori ultimati ed in perfetto stato.

I prezzi di tariffa sono applicabili invariabilmente qualunque sia, o piana o curva, la superficie vista e qualunque sia il fondo su cui sono posti in opera.

Se l'acciottolato, selciato, lastricato o pavimentazione in cubetti dovessero posare sopra sottofondo di sabbia, malta, macadam cilindrato o calcestruzzo, questo verrà valutato a parte ai prezzi di elenco relativi a questi vari sottofondi e sostegni in muratura di calcestruzzo.

h) Soprastrutture stabilizzate. - Le soprastrutture in terra stabilizzata, in terra stabilizzata con cemento, in terra stabilizzata con legante bituminoso e in pozzolana stabilizzata con calce idrata verranno valutate a metro quadrato di piano viabile completamente sistemato.

Art. 3.11 TUBI DI CEMENTO

I tubi di cemento saranno pagati a metro lineare e nel prezzo di elenco sarà incluso il massetto di fondazione, la fornitura e posa in opera dei tubi, la sigillatura dei giunti, il rinfiacco quale sarà prescritto.

Art. 3.12 CIGLI E CUNETTE

I cigli e le cunette in calcestruzzo, ove in elenco non sia stato previsto prezzo a metro lineare, saranno pagati a metro cubo, comprendendo nel prezzo ogni magistero per dare le superfici viste rifinite fresche al frattazzo.

Art. 3.13 PARACARRI - INDICATORI CHILOMETRICI - TERMINI DI CONFINE

Nel prezzo unitario dei paracarri, indicatori chilometrici, indicatori segnaletici e termini di confine è compresa ogni operazione e provvista del materiale occorrente per la messa in opera, compresa, l'incisione delle lettere e dei numeri nei termini e nelle pietre chilometriche.

Art. 3.14 SEMINAGIONI E PIANTAGIONI

Le seminagioni sulle scarpate dei rilevati saranno valutate a superficie per la proiezione orizzontale delle scarpate stesse, mentre le piantagioni saranno valutate a numero di piantine attecchite.

Nei relativi prezzi, oltre la fornitura dei semi e delle piantine, sono compresi la preparazione del terreno ed ogni onere per la piantagione come prescritto dai rispettivi articoli. Nelle viminate sono pure compresi ogni onere e garanzia per l'attecchimento. La valutazione viene fatta per metro quadrato.

Art. 3.15 MATERIALI A PIE' D'OPERA

a) Pietra da taglio. - La pietra da taglio data a piè d'opera grezza verrà valutata e pagata a volume col prezzo di elenco, calcolando il volume del minimo parallelepipedo retto a base rettangolare circoscrivibile a ciascun pezzo in base alle dimensioni prescritte.

Le lastre, i lastroni ed altri pezzi a piè d'opera grezzi da pagarsi a superficie saranno valutati in base al minimo rettangolo circoscrivibile. Essi saranno pagati col prezzo di elenco.

b) Legnami. - Saranno pagati coi prezzi di elenco.

Il volume o la superficie dei legnami saranno computati in base alle lunghezze e sezioni ordinate, essendo nei prezzi stessi compreso qualunque compenso per lo sfrido e per la sua riduzione alle esatte dimensioni prescritte.

Per i legnami rotondi e grossamente squadri, il volume risulterà dal prodotto della lunghezza minima per la sezione trasversale in corrispondenza della mezzeria. Essi saranno pagati a metro cubo con prezzi di elenco.

La superficie delle assicelle, tavole, tavoloni, panconi verrà misurata moltiplicando la larghezza presa in mezzeria per la lunghezza massima, cioè come se le teste fossero tagliate a squadra. Saranno pagati a metro quadrato coi prezzi di elenco.

I prezzi di elenco per i materiali a piè d'opera, diminuiti del ribasso d'asta, si applicano soltanto:

- a) alle provviste dei materiali a piè d'opera che l'Appaltatore è tenuto a fare a richiesta della Direzione dei Lavori come, ad esempio, somministrazioni per lavori in economia, somministrazione di legnami per casseri, paratie, palafitte, travature ecc., alla cui esecuzione provvede direttamente la Stazione Appaltante, la somministrazione di ghiaia o pietrisco, quando l'Impresa non debba effettuare lo spandimento;
- b) alla valutazione dei materiali accettabili nel caso di esecuzione di ufficio e nel caso di rescissione coattiva oppure di scioglimento di contratto;
- c) alla valutazione del materiale per l'accreditamento del loro importo nei pagamenti in acconto, ai sensi dell'art. 180 del D.P.R. n. 207/2010;
- d) alla valutazione delle provviste a piè d'opera che si dovessero rilevare dalla Stazione Appaltante quando per variazioni da essa introdotte non potessero più trovare impiego nei lavori.

I detti prezzi per i materiali a piè d'opera servono pure per la formazione di nuovi prezzi ai quali deve essere applicato il ribasso contrattuale.

In detti prezzi dei materiali è compresa ogni spesa accessoria per dare i materiali a piè d'opera sul luogo di impiego, le spese generali ed il beneficio dell'Appaltatore.

Art. 3.16 MANODOPERA

Gli operai per i lavori in economia dovranno essere idonei al lavoro per il quale sono richiesti e dovranno essere provvisti dei necessari attrezzi.

L'Appaltatore è obbligato, senza compenso alcuno, a sostituire tutti quegli operai che non soddisfino alla Direzione dei Lavori.

Circa le prestazioni di mano d'opera saranno osservate le disposizioni e convenzioni stabilite dalle leggi e dai contratti collettivi di lavoro, stipulati e convalidati a norma delle leggi sulla disciplina giuridica dei rapporti collettivi.

Nell'esecuzione dei lavori che formano oggetto del presente appalto, l'Appaltatore si obbliga ad applicare integralmente tutte le norme contenute nel contratto collettivo nazionale di lavoro per gli operai dipendenti

dalle aziende industriali edili ed affini e negli accordi locali integrativi dello stesso, in vigore per il tempo e nella località in cui si svolgono i lavori anzidetti.

L'Appaltatore si obbliga altresì ad applicare il contratto e gli accordi medesimi anche dopo la scadenza e fino alla sostituzione e, se cooperative, anche nei rapporti con i soci.

I suddetti obblighi vincolano l'Appaltatore anche se non sia aderente alle associazioni stipulanti o receda da esse e indipendentemente dalla natura industriale della stessa e da ogni altra sua qualificazione giuridica, economica o sindacale.

L'Appaltatore è responsabile in rapporto alla Stazione appaltante dell'osservanza delle norme anzidette da parte degli eventuali subappaltatori nei confronti dei rispettivi loro dipendenti.

Art. 3.17 NOLEGGI

Per l'applicazione dei prezzi di noleggio di meccanismi in genere, tanto per le ore di funzionamento quanto per quelle di riposo, nelle quali però restano a disposizione della Stazione Appaltante, il noleggio s'intenderà corrisposto per tutto il tempo durante il quale i meccanismi funzioneranno per conto della Stazione Appaltante o resteranno a disposizione della Stazione Appaltante stessa.

Nel computo della durata del noleggio verrà compreso il tempo occorrente per il trasporto, montaggio e rimozione dei meccanismi.

Il prezzo del funzionamento dei meccanismi verrà applicato per quelle ore in cui essi saranno stati effettivamente in attività di lavoro, compreso il tempo occorrente per l'accensione, riscaldamento e spegnimento delle caldaie; in ogni altra condizione di cose, per perditempi qualsiasi, verrà applicato il solo prezzo del noleggio per meccanismi in riposo.

Art. 3.18 LAVORI IN GALLERIA

Il volume degli scavi per gallerie, cunicoli e pozzi dovrà essere valutato geometricamente in base alle sezioni prescritte per ciascun tratto. Ogni maggiore scavo, salvo l'eccezione sottospecificata, non sarà mai pagato all'Appaltatore, il quale anzi sarà obbligato ad eseguire, a tutte sue spese con muratura in malta, il riempimento dei vani che, per il fatto di tale maggiore scavo, rimanessero tra i rivestimenti ed il terreno.

Nessun compenso spetterà all'Appaltatore per tali scavi in eccesso, anche quando essi siano inevitabili, e dipendenti dalla natura del terreno o da necessità di lavoro, come sarebbe il rialzamento da darsi alle centine, il collocamento in opera di armature, la non regolabile azione delle mine, gli scoscendimenti di materia e simili.

Nel caso si verificano frane oppure naturali rilasci di volume mediamente superiori ai cinque metri cubi per ciascun metro lineare del tratto di galleria lungo il quale la frana od il rilascio si è prodotto, si applicherà alla parte eccedente detto volume, ed esclusivamente ad essa, il prezzo speciale stabilito in tariffa.

Il volume di tali frane o rilasci dovrà essere misurato dal volume del vuoto o fornello che abbiano lasciato; e quando le frane non lascino dietro un vuoto ben determinato, se ne potrà valutare il volume desumendolo da quello delle materie asportate ridotto di un quarto, e dal quale si è dedotto il quantitativo di scavo, di galleria o cunicolo, corrispondente al tratto nel quale si sono verificati gli scoscendimenti.

Non sarà corrisposto alcun compenso quando i rilasci o frane siano riconosciuti imputabili all'Appaltatore o per la poca diligente condotta dei lavori, o per deficienza di armature e puntellamenti, o per inosservanza delle prescrizioni impartite dalla Direzione dei Lavori; in tali casi l'Appaltatore stesso, oltre allo sgombrò delle materie franate, dovrà eseguire a sue spese tutte le riparazioni occorrenti.

Qualora in corso di lavoro si ritenga opportuno di variare le dimensioni o la forma delle murature di rivestimento, per modo che ne consegua la necessità di procedere a disarmi parziali o a rilevaggi per ingrandire la sezione dello scavo, questo maggiore scavo, sempre che effettivamente ordinato dalla Direzione dei Lavori, e anche nel caso che per eseguirlo occorra l'uso delle mine, dovrà valutarsi al prezzo fissato in tariffa per gli scavi di gallerie e cunicoli, senza diritto dell'Appaltatore di pretendere speciali compensi.

I prezzi degli scavi di gallerie si riferiscono a materie di qualsiasi natura e consistenza, compresa la roccia di qualunque durezza, quali che siano i mezzi d'opera impiegati per la loro escavazione; nei prezzi stessi è compreso ogni onere per la spaccatura ed asportazione di massi e di ogni materiale che si rinvenga negli scavi.

Coi prezzi in genere per gli scavi in galleria si intendono compensate le spese tutte che l'Appaltatore deve sostenere:

- 1) per tutte le puntellature, sbadacchiature ed armature di qualunque importanza che possano occorrere, anche se direttamente ordinate dalla Direzione dei Lavori, per la perdita parziale o totale del legname impiegato;
- 2) per tutte le impalcature e ponti provvisori, per il trasporto in rilevato od a rifiuto dei materiali di risulta

- dagli scavi, per passaggi ed attraversamenti;
- 3) per prosciugamenti ed esaurimenti d'acqua, di qualunque importanza, e per l'esecuzione degli scavi in presenza di acqua;
 - 4) per la preparazione del suolo ove dovranno depositarsi le materie di risulta dagli scavi, lo spandimento e la regolarizzazione delle materie stesse;
 - 5) per l'illuminazione, ventilazione della galleria e per ogni assistenza agli operai;
 - 6) per ogni altra spesa occorrente per l'esecuzione degli scavi a regola d'arte secondo i progetti e le prescrizioni della Direzione dei Lavori.

I prezzi della tariffa degli scavi in galleria con perforazione meccanica comprendono e compensano l'Appaltatore anche di tutte le spese occorrenti per i relativi impianti ed il loro esercizio. Tali prezzi sono applicabili solo quando la perforazione meccanica sia tassativamente prescritta o venga ordinata dalla Direzione dei Lavori. Quando la perforazione meccanica venga applicata per sola iniziativa dell'Appaltatore, gli scavi verranno esclusivamente valutati coi prezzi relativi alla perforazione ordinaria.

Quando, per cause indipendenti dall'Appaltatore, occorra eseguire anche più di una volta ricostruzioni parziali o totali delle gallerie, lo scavo e la demolizione delle murature occorrenti per tali ricostruzioni saranno misurati e pagati nello stesso modo e con gli stessi prezzi stabiliti dalla tariffa dei lavori di prima costruzione.

I prezzi per lavori in galleria saranno applicati solamente ai lavori eseguiti in sotterraneo, compresi cioè fra gli imbocchi naturali delle gallerie o fra imbocco naturale e limite estremo dell'avanzata.

I detti prezzi compensano e comprendono quanto occorre per dare i lavori completamente finiti, e quindi anche tutte le spese per armature e puntellamenti di qualsiasi tipo ed entità in relazione alla natura delle materie incontrate, per illuminazione e ventilazione dei cantieri di lavoro.

Sono, inoltre, comprese e compensate tutte le spese per esaurimento di acqua, tutte le soggezioni e difficoltà, opere provvisorie, ed oneri di qualsiasi specie e natura per danni dipendenti dalla presenza di acqua nei cantieri di lavoro in qualunque modo e quantità si manifesti durante l'esecuzione degli scavi e dei rivestimenti, da emanazioni o infiltrazioni di gas mefitici o dal loro scoppio, da difficoltà particolari che possano derivare dall'incontro con terreni eccessivamente spingenti, rigonfiamenti o sabbie incoerenti.

Rimane stabilito che al fine della valutazione degli scavi, come misure verranno considerate quelle di progetto e, quindi, non si terrà conto degli eventuali maggiori volumi di scavo derivanti da irregolare effetto di azione degli esplosivi, da imperizia o negligenza dell'Appaltatore e da necessità dei servizi in galleria.

Rimane poi fissato che, qualora per qualsiasi motivo non potesse essere portato a termine lo scavo su tutta la sezione prestabilita dal progetto e si dovesse procedere alla liquidazione delle opere eseguite nello stato di fatto nel quale si trovano, alle sottoindicate porzioni di sezione di scavo verranno applicate le seguenti percentuali del prezzo di scavo più sopra indicato, riflettenti l'apertura integrale della sezione di progetto:

- a) per lo scavo del cunicolo di avanzata, i prezzi di elenco verranno moltiplicati per il coefficiente
- b) per lo scavo di allargamento di calotta e di piedritti, i prezzi di elenco verranno moltiplicati per il coefficiente
- c) per lo scavo dello strozzo che può anche essere eseguito con mezzi meccanici i prezzi di elenco verranno moltiplicati per il coefficiente

Per il calcolo dei coefficienti più sopra indicati si procederà nel seguente modo:

indicando con A, B e C, rispettivamente, i prezzi unitari relativi allo scavo del cunicolo di avanzata, allo scavo di allargamento di calotta e piedritti e allo scavo dello strozzo che può essere effettuato anche con mezzi meccanizzati; e con v, v', v'' i relativi volumi per metro lineare di galleria, si ha:

$$v + v' + v'' = V \text{ (volume complessivo di scavo per ml di galleria);}$$

$$v \cdot A + v' \cdot B + v'' \cdot C = S \text{ (presunta spesa totale dello scavo per ml di galleria);}$$

$$\frac{S}{V} = D \text{ (prezzo medio che è riportato alle voci di elenco).}$$

I coefficienti da applicarsi come indicato alle lettere a), b), c) si ricavano come segue:

$$\begin{array}{l} \text{- per lo scavo del cunicolo di avanzata} \\ \text{- per lo scavo di allargamento di calotta e dei piedritti} \end{array} \quad \begin{array}{l} \frac{A}{D} = X \\ \frac{B}{D} = Y \\ C \end{array}$$

- per lo scavo dello strozzo

----- = Z

D

Allo scopo di impedire che durante l'esecuzione dei lavori di costruzione dei rivestimenti murari possano verificarsi cedimenti di murature e abbassamenti della calotta, alla Direzione dei Lavori è riservata la facoltà di disporre l'ordine di esecuzione delle opere che l'Appaltatore è tenuto ad adottare, sia per quanto concerne gli scavi, sia per quanto riguarda l'esecuzione delle murature di rivestimento, e suggerire tutti quegli accorgimenti e modalità di esecuzione delle opere stesse al fine di evitare cedimenti ed abbassamenti di calotta. Rimane tassativamente fissato che la responsabilità dell'esecuzione a regola d'arte dei lavori rimane comunque unicamente dell'Appaltatore.

Per tutte le altre categorie di opere non considerate negli articoli riguardanti i «Lavori in galleria», che si dovranno eseguire in sotterraneo e per le quali non siano fissati nell'elenco i corrispondenti prezzi, saranno applicati quelli per il lavoro all'aperto maggiorandoli però del 20%.

Art. 3.19 LAVORI IN ECONOMIA

La Stazione Appaltante ha il diritto di chiedere all'Appaltatore, che ne ha l'obbligo, di fornire mano d'opera, mezzi d'opera e materiali per lavori e servizi le cui prestazioni saranno contabilizzate in economia.

Per i lavori in economia nel costo orario della mano d'opera si intende compresa ogni incidenza per attrezzi ed utensili di lavoro e quanto altro occorra per il loro impiego.

Gli operai per i lavori in economia dovranno essere qualificati per i lavori da eseguire e provvisti degli attrezzi ed utensili necessari che dovranno essere sempre in perfetta efficienza e provvisti di tutti gli accessori necessari per il loro regolare funzionamento. Nella contabilizzazione non verranno riconosciuti oneri per spese di trasporto e di trasferta.

Per le prestazioni in economia l'Appaltatore ha l'obbligo di consegnare quotidianamente alla Direzione dei Lavori le liste con le ore di impiego relative agli operai, noli e materiali utilizzati. Le prestazioni non preventivamente autorizzate e/o non dichiarate dall'Appaltatore nei modi e nei termini di cui sopra non saranno in alcun modo riconosciute.

Le prestazioni e le forniture in economia saranno disposte dalla Direzione dei Lavori, mediante apposito ordine di servizio, solo per lavori secondari ed accessori e nei casi e nei limiti previsti dal D.Lgs. 18 aprile 2016 n. 50 e s.m.i.

L'importo di tali prestazioni, e provviste non potrà superare quello debitamente autorizzato nei limiti definiti dall'art. 36 del D.Lgs. 18 aprile 2016 n. 50 e s.m.i.

CAPITOLO 4

QUALITA' E PROVENIENZA DEI MATERIALI MODALITA' DI ESECUZIONE DI OGNI CATEGORIA DI LAVORO ORDINE DA TENERSI NELL'ANDAMENTO DEI LAVORI

Art. 4.1

QUALITA' E PROVENIENZA DEI MATERIALI

I materiali occorrenti per la costruzione delle opere d'arte proverranno da quelle località che l'Appaltatore riterrà di sua convenienza, purché ad insindacabile giudizio della Direzione dei Lavori siano riconosciuti della migliore qualità della specie e rispondano ai requisiti appresso indicati.

L'appalto non prevede categorie di prodotti ottenibili con materiale riciclato, tra quelle elencate nell'apposito decreto ministeriale emanato ai sensi dell'art. 2, comma 1 lettera d) del D.M. dell'ambiente n. 203/2003.

Quando la Direzione dei Lavori avrà rifiutato qualche provvista perché ritenuta a suo giudizio insindacabile non idonea ai lavori, l'Appaltatore dovrà sostituirla con altra che risponda ai requisiti voluti ed i materiali rifiutati dovranno essere immediatamente allontanati dalla sede del lavoro o dai cantieri a cura e spese dell'Appaltatore.

a) Acqua. - L'acqua per l'impasto con leganti idraulici dovrà essere limpida, priva di sostanze organiche o grassi e priva di sali (particolarmente solfati e cloruri) in percentuali dannose e non essere aggressiva per il conglomerato risultante. Avrà un pH compreso fra 6 ed 8.

b) Calce. - Le calce aeree ed idrauliche dovranno rispondere ai requisiti di accettazione di cui alle norme vigenti.

La calce grassa in zolle dovrà provenire da calcari puri, essere di recente e perfetta cottura, di colore uniforme, non bruciata, né vitrea, né pigra ad idratarsi ed infine di qualità tale che, mescolata con la sola quantità d'acqua dolce necessaria all'estinzione, si trasformi completamente in una pasta soda a grassetto tenuissimo, senza lasciare residui maggiori del 5% dovuti a parti non bene decarburate, siliciose od altrimenti inerti.

La calce viva, al momento dell'estinzione, dovrà essere perfettamente anidra; sarà rifiutata quella ridotta in polvere o sfiorita, e perciò si dovrà provvedere la calce viva a misura del bisogno e conservarla comunque in luoghi asciutti e ben riparati dall'umidità.

L'estinzione della calce viva dovrà farsi con i migliori sistemi conosciuti ed, a seconda delle prescrizioni della Direzione dei Lavori, in apposite vasche impermeabili rivestite di tavole o di muratura. La calce grassa destinata agli intonaci dovrà essere spenta almeno sei mesi prima dell'impiego.

c) Leganti idraulici. - Le calce idrauliche, i cementi e gli agglomeranti cementizi a rapida o lenta presa da impiegare per qualsiasi lavoro, dovranno corrispondere a tutte le particolari prescrizioni di accettazione di cui alle norme vigenti.

Essi dovranno essere conservati in magazzini coperti su tavolati in legno ben riparati dall'umidità o in sili.

d) Pozzolana. - La pozzolana sarà ricavata da strati mondi da cappellaccio ed esente da sostanze eterogenee o da parti inerti; qualunque sia la sua provenienza dovrà rispondere a tutti i requisiti prescritti dalle norme vigenti.

Per la misurazione, sia a peso che a volume, dovrà essere perfettamente asciutta.

e) Ghiaia, pietrisco e sabbia. - Le ghiaie, i pietrischi e le sabbie da impiegare nella formazione dei calcestruzzi dovranno corrispondere alle condizioni di accettazione considerate nelle norme di esecuzione delle opere in conglomerato semplice od armato di cui alle norme vigenti.

Le ghiaie ed i pietrischi dovranno essere costituiti da elementi omogenei derivati da rocce resistenti, il più possibile omogenee e non gelive; tra le ghiaie si escluderanno quelle contenenti elementi di scarsa resistenza meccanica, facilmente sfaldabili o rivestite da incrostazioni o gelive.

La sabbia da impiegarsi nelle murature o nei calcestruzzi dovrà essere assolutamente scevra di materie terrose ed organiche e ben lavata. Dovrà essere preferibilmente di qualità silicea proveniente da rocce aventi alta resistenza alla compressione. Dovrà avere forma angolosa ed avere elementi di grossezza variabile da 1 a 5 mm.

La granulometria degli aggregati litici per i conglomerati sarà prescritta dalla Direzione dei Lavori in base alla destinazione, al dosaggio ed alle condizioni della messa in opera dei calcestruzzi. L'Appaltatore dovrà garantire la costanza delle caratteristiche della granulometria per ogni lavoro.

Per i lavori di notevole importanza l'Appaltatore dovrà disporre della serie dei vagli normali atti a

consentire alla Direzione dei Lavori i normali controlli.

In linea di massima, per quanto riguarda la dimensione degli elementi dei pietrischi e delle ghiaie questi dovranno essere da 40 a 71 mm per lavori correnti di fondazioni, elevazione, muri di sostegno da 40 a 60 mm se si tratta di volti o getti di un certo spessore da 25 a 40 mm se si tratta di volti o getti di limitato spessore.

Le ghiaie da impiegarsi per formazione di massicciate stradali dovranno essere costituite da elementi omogenei derivati da rocce durissime di tipo costante e di natura consimile fra loro, escludendosi quelle contenenti elementi di scarsa resistenza meccanica o sfaldabili facilmente o gelive o rivestite di incrostazioni.

Il pietrisco, il pietrischetto e la graniglia, secondo il tipo di massicciata da eseguire, dovranno provenire dalla spezzatura di rocce durissime, preferibilmente silicee, a struttura microcristallina, o calcari puri durissimi e di alta resistenza alla compressione, all'urto, all'abrasione, al gelo ed avranno spigolo vivo: e dovranno essere scevri di materie terrose, sabbia o comunque materie eterogenee.

Qualora la roccia provenga da cave nuove o non accreditate da esperienze specifiche di enti pubblici e che per natura e formazione non diano affidamento sulle sue caratteristiche, è necessario effettuare su campioni prelevati in cava, che siano significativi ai fini della coltivazione della cava, prove di compressione e di gelività.

Quando non sia possibile ottenere il pietrisco da cave di roccia, potrà essere consentita per la formazione di esso l'utilizzazione di massi sparsi in campagna o ricavabili da scavi, nonché di ciottoloni o massi ricavabili da fiumi o torrenti sempreché siano provenienti da rocce di qualità idonea.

I materiali suindicati, le sabbie e gli additivi dovranno corrispondere alle norme di accettazione emanate dal Consiglio Nazionale delle Ricerche. Le graniglie saranno quelle indicate nelle norme di buona tecnica per la tipologia edilizia in oggetto.

Di norma si useranno le seguenti pezzature:

- 1) pietrisco da 40 a 71 mm ovvero da 40 a 60 mm, se ordinato, per la costruzione di massicciate all'acqua cilindrate;
- 2) pietrisco da 25 a 40 mm (eccezionalmente da 15 a 30 mm granulometria non unificata) per l'esecuzione di ricarichi di massicciate e per materiali di costipamento di massicciate (mezzanello);
- 3) pietrischetto da 15 a 25 mm per l'esecuzione di ricarichi di massicciate per conglomerati bituminosi e per trattamenti con bitumi fluidi;
- 4) pietrischetto da 10 a 15 mm per trattamenti superficiali, penetrazioni, semipenetrazioni e pietrischetti bitumati;
- 5) graniglia normale da 5 a 20 mm per trattamenti superficiali, tappeti bitumati, strato superiore di conglomerati bituminosi;
- 6) graniglia minuta da 2 a 5 mm di impiego eccezionale e previo specifico consenso della Direzione dei Lavori per trattamenti superficiali; tale pezzatura di graniglia, ove richiesta, sarà invece usata per conglomerati bituminosi.

Nella fornitura di aggregato grosso per ogni pezzatura sarà ammessa una percentuale in peso non superiore al 5% di elementi aventi dimensioni maggiori o minori di quelle corrispondenti ai limiti di prescelta pezzatura, purché, per altro, le dimensioni di tali elementi non superino il limite massimo o non siano oltre il 10% inferiori al limite minimo della pezzatura fissata.

Gli aggregati grossi non dovranno essere di forma allungata o appiattita (lamellare).

- f) Terreni per soprastrutture in materiali stabilizzati.** - Essi debbono identificarsi mediante la loro granulometria e i limiti di Atterberg, che determinano la percentuale di acqua in corrispondenza della quale il comportamento della frazione fina del terreno (passante al setaccio 0,42 mm n. 40 A.S.T.M.) passa da una fase solida ad una plastica (limite di plasticità L.P.) e da una fase plastica ad una fase liquida (limite di fluidità L.L.) nonché dall'indice di plasticità (differenze fra il limite di fluidità L.L. e il limite di plasticità L.P.).

Tale indice, da stabilirsi in genere per raffronto con casi simili di strade già costruite con analoghi terreni, ha notevole importanza.

Salvo più specifiche prescrizioni della Direzione dei Lavori si potrà fare riferimento alle seguenti caratteristiche (Highway Research Board):

- 1) strati inferiori (fondazione): tipo miscela sabbia-argilla: dovrà interamente passare al setaccio 25 mm ed essere almeno passante per il 65% al setaccio n. 10 A.S.T.M.; il detto passante al n. 10, dovrà essere passante dal 55 al 90% al n. 20 A.S.T.M., dal 35 al 70% passante al n. 40 A.S.T.M. e dal 10 al 25% passante al n. 200 A.S.T.M.;
- 2) strati inferiori (fondazione): tipo di miscela ghiaia o pietrisco, sabbia ed argilla: dovrà essere interamente passante al setaccio da 71 mm ed essere almeno passante per il 50 % al setaccio da 10 mm, dal 25 al 50% al setaccio n. 4, dal 20 al 40% al setaccio n. 10, dal 10 al 25% al setaccio n. 40 e dal 3 al 10% al setaccio n. 200.

- 3) negli strati di fondazione, di cui ai precedenti paragrafi 1) e 2), l'indice di plasticità non deve essere superiore a 6, il limite di fluidità non deve superare 25 e la frazione passante al setaccio n. 200 A.S.T.M. deve essere preferibilmente la metà di quella passante al setaccio n. 40 e in ogni caso non deve superare i due terzi di essa.
- 4) strato superiore della sovrastruttura: tipo miscela sabbia-argilla: valgono le stesse condizioni granulometriche di cui al paragrafo 1);
- 5) strato superiore della sovrastruttura: tipo della miscela ghiaia o pietrisco, sabbia ed argilla: deve essere interamente passante dal setaccio da 25 mm ed almeno il 65% al setaccio da 10 mm, dal 55 all'85% al setaccio n. 4, dal 40 al 70% al setaccio n. 10, dal 25 al 45% al setaccio n. 40 e dal 10 al 25% al setaccio n. 200;
- 6) negli strati superiori 4) e 5) l'indice di plasticità non deve essere superiore a 9 né inferiore a 4; il limite di fluidità non deve superare 35; la frazione di passante al setaccio n. 200 deve essere inferiore ai due terzi della frazione passante al n. 40.

Inoltre è opportuno controllare le caratteristiche meccaniche delle miscele con la prova C.B.R. (Californian bearing ratio) che esprime la portanza della miscela sotto un pistone cilindrico di due pollici di diametro, con approfondimento di 2,5 ovvero 5 mm in rapporto alla corrispondente portanza di una miscela tipo. In linea di massima il C.B.R. del materiale, costipato alla densità massima e saturato con acqua dopo 4 giorni di immersione e sottoposto ad un sovraccarico di 9 kg, dovrà risultare per gli strati inferiori non inferiore a 30 e per i materiali degli strati superiori non inferiore a 70. Durante l'immersione in acqua non si dovranno avere rigonfiamenti superiori allo 0,5%.

g) Detrito di cava o tout-venant di cava o di frantoio. - Quando per gli strati di fondazione della sovrastruttura stradale sia disposto l'impiego di detriti di cava, il materiale deve essere in ogni caso non suscettibile all'azione dell'acqua (non solubile non plasticizzabile) ed avere un potere portante C.B.R. (rapporto portante californiano) di almeno 40 allo stato saturo. Dal punto di vista granulometrico non sono necessarie prescrizioni specifiche per i materiali teneri (tufi, arenarie) in quanto la loro granulometria si modifica e si adegua durante la cilindratura; per materiali duri la granulometria dovrà essere assortita in modo da realizzare una minima percentuale dei vuoti: di norma la dimensione massima degli aggregati non deve superare i 10 cm.

Per gli strati superiori si farà uso di materiali lapidei più duri tali da assicurare un C.B.R. saturo di almeno 80; la granulometria dovrà essere tale da dare la minima percentuale di vuoti; il potere legante del materiale non dovrà essere inferiore a 30; la dimensione massima degli aggregati non dovrà superare i 6 cm.

h) Pietrame. - Le pietre naturali da impiegarsi nella muratura e per qualsiasi altro lavoro dovranno corrispondere ai requisiti richiesti dalle norme in vigore e dovranno essere a grana compatta ed ognuna monda da cappellaccio, esenti da piani di sfaldamento, senza screpolature, peli, venature, interclusioni di sostanze estranee; dovranno avere dimensioni adatte al particolare loro impiego ed offrire una resistenza proporzionata all'entità della sollecitazione cui devono essere assoggettate.

Saranno escluse le pietre alterabili all'azione degli agenti atmosferici e dell'acqua corrente.

Le pietre da taglio, oltre a possedere gli accennati requisiti e caratteri generali, dovranno essere sonore alla percussione, immuni da fenditure e litoclasti e di perfetta lavorabilità.

Il profilo dovrà presentare una resistenza alla compressione non inferiore a 1600 kg/cm² ed una resistenza all'attrito radente (Dorry) non inferiore a quella del granito di S. Fedelino, preso come termine di paragone.

i) Tufi. - Le pietre di tufo dovranno essere di struttura compatta ed uniforme, evitando quelle pomiciose e facilmente friabili, nonché i cappellacci e saranno impiegati solo in relazione alla loro resistenza.

l) Cubetti di pietra. - I cubetti di pietra da impiegare per la pavimentazione stradale debbono rispondere alle norme di accettazione emanate dal Consiglio Nazionale delle Ricerche.

m) Mattoni. - I mattoni dovranno essere ben formati con facce regolari, a spigoli vivi, di grana fina, compatta ed omogenea; presentare tutti i caratteri di una perfetta cottura, cioè essere duri, sonori alla percussione e non vetrificati; essere esenti da calcinelli e scervi da ogni difetto che possa nuocere alla buona riuscita delle murature; aderire fortemente alle malte; essere resistenti alla cristallizzazione dei solfati alcalini; non contenere solfati solubili od ossidi alcalino-terrosi, ed infine non essere eccessivamente assorbenti.

I mattoni, inoltre, debbono resistere all'azione delle basse temperature, cioè se sottoposti quattro mattoni segati a metà, a venti cicli di immersione in acqua a 35 °C, per la durata di 3 ore e per altre 3 ore posti in frigorifero alla temperatura di - 10°, i quattro provini fatti con detti laterizi sottoposti alla prova di compressione debbono offrire una resistenza non minore dell'80% della resistenza presentata da quelli provati allo stato asciutto.

I mattoni di uso corrente dovranno essere parallelepipedi, di lunghezza doppia della larghezza, di modello costante e presentare, sia all'asciutto che dopo prolungata immersione nell'acqua, una

resistenza minima allo schiacciamento di almeno 160 Kg/cm².

Essi dovranno corrispondere alle prescrizioni vigenti in materia.

n) Materiali ferrosi. - I materiali ferrosi da impiegare nei lavori dovranno essere esenti da scorie, soffiature, brecciate, paglie o da qualsiasi altro difetto apparente o latente di fusione, laminazione, trafilatura, fucinatura e simili.

Essi dovranno rispondere a tutte le condizioni previste dalle vigenti disposizioni legislative, dal D.M. 14 gennaio 2008, nonché dalle norme UNI vigenti e presentare inoltre, a seconda della loro qualità, i seguenti requisiti:

1° Ferro. - Il ferro comune dovrà essere di prima qualità, eminentemente duttile e tenace e di marcatissima struttura fibrosa. Esso dovrà essere malleabile, liscio alla superficie esterna, privo di screpolature, senza saldature aperte e senza altre soluzioni di continuità.

2° Acciaio dolce laminato. - L'acciaio extradolce laminato (comunemente chiamato ferro omogeneo) dovrà essere eminentemente dolce e malleabile, perfettamente lavorabile a freddo ed a caldo, senza presentare screpolature od alterazioni; dovrà essere saldabile e non suscettibile di prendere la tempratura.

Alla rottura dovrà presentare struttura finemente granulare ed aspetto sericeo.

3° Acciaio fuso in getti. - L'acciaio in getti per cuscinetti, cerniere, rulli di ponti e per qualsiasi altro lavoro, dovrà essere di prima qualità, esente da soffiature e da qualsiasi altro difetto.

4° L'acciaio sagomato ad alta resistenza dovrà essere del tipo qualificato e controllato e con caratteristiche conformi al D.M. 14 gennaio 2008.

Le caratteristiche e le modalità degli acciai ad aderenza migliorata saranno quelle indicate nel D.M. 14 gennaio 2008.

5° Ghisa. - La ghisa dovrà essere di prima qualità e di seconda fusione, dolce, tenace, leggermente malleabile, facilmente lavorabile con la lima e con lo scalpello; di frattura grigia, finemente granosa e perfettamente omogenea, esente da screpolature, vene, bolle, sbavature, asperità ed altri difetti capaci di menomarne la resistenza. Dovrà essere inoltre perfettamente modellata.

È assolutamente escluso l'impiego di ghise fosforose.

o) Legname. - I legnami, da impiegare in opere stabili o provvisorie, di qualunque essenza essi siano, dovranno rispondere a tutte le prescrizioni della vigente normativa, saranno provveduti tra le più scelte qualità della categoria prescritta e non presenteranno difetti incompatibili con l'uso a cui sono destinati. I requisiti e le prove dei legnami saranno quelli contenuti nelle vigenti norme UNI.

Il tavolame dovrà essere ricavato dalle travi più dritte, affinché le fibre non riescano mozzate dalla sega e si ritirino nelle connessioni. I legnami rotondi o pali dovranno provenire dal vero tronco dell'albero e non dai rami, dovranno essere sufficientemente dritti, in modo che la congiungente i centri delle due basi non debba uscire in alcun punto del palo; dovranno essere scortecciati per tutta la loro lunghezza e conguagliati alla superficie; la differenza fra i diametri medi delle estremità non dovrà oltrepassare i 15 millesimi della lunghezza, né il quarto del maggiore dei due diametri.

Nei legnami grossolanamente squadrati ed a spigolo smussato, tutte le facce dovranno essere spianate e senza scarniture, tollerandosene l'alburno o lo smusso in misura non maggiore di un sesto del lato della sezione trasversale.

I legnami a spigolo vivo dovranno essere lavorati e squadrati a sega con le diverse facce esattamente spianate, senza rientranze o risalti, e con gli spigoli tirati a filo vivo, senza alburno né smusso di sorta.

p) Geotessili. - I prodotti da utilizzarsi per costituire strati di separazione, contenimento, filtranti, drenaggio in opere di terra (rilevati, scarpate, strade, giardini, ecc.).

Il geotessile dovrà essere imputrescibile, resistente ai raggi ultravioletti, ai solventi, alle reazioni chimiche che si instaurano nel terreno, all'azione dei microrganismi ed essere antinquinante.

Dovrà essere fornito in opera in rotoli di larghezza la più ampia possibile in relazione al modo d'impiego.

Il piano di stesa del geotessile dovrà essere perfettamente regolare.

Dovrà essere curata la giunzione dei teli mediante sovrapposizione di almeno 30 cm nei due sensi longitudinale e trasversale. I teli non dovranno essere in alcun modo esposti al diretto passaggio dei mezzi di cantiere prima della loro totale copertura con materiale da rilevato per uno spessore di almeno 30 cm.

Il geotessile dovrà essere conforme alle seguenti norme UNI EN 13249, UNI EN 13251, UNI EN 13252, UNI EN 13253, UNI EN 13254, UNI EN 13255, UNI EN 13256, UNI EN 13257, UNI EN 13265 ove applicabili.

Prove dei materiali

In correlazione a quanto prescritto circa la qualità e le caratteristiche dei materiali per la loro accettazione, l'Appaltatore sarà obbligato a prestarsi in ogni tempo alle prove dei materiali impiegati o da impiegarsi, nonché a quelle di campioni di lavori eseguiti, da prelevarsi in opera, sottostando a tutte le spese di prelevamento ed

invio di campioni ad Istituto Sperimentale debitamente riconosciuto.

L'Appaltatore sarà tenuto a pagare le spese per dette prove, secondo le tariffe degli istituti stessi.

Dei campioni potrà essere ordinata la conservazione nel competente Ufficio Dirigente, munendoli di sigilli e firma della Direzione dei lavori e dell'Appaltatore, nei modi più adatti a garantire l'autenticità.

Art. 4.2

OCCUPAZIONE, APERTURA E SFRUTTAMENTO DELLE CAVE

Fermo restando quanto prescritto nel presente Capitolato circa la provenienza dei materiali, resta stabilito che tutte le pratiche e gli oneri inerenti alla ricerca, occupazione, apertura e gestione delle cave sono a carico esclusivo dell'Appaltatore, rimanendo la Stazione Appaltante sollevata dalle conseguenze di qualsiasi difficoltà che l'Appaltatore potesse incontrare a tale riguardo. Al momento della Consegna dei lavori, l'Appaltatore dovrà indicare le cave di cui intende servirsi e garantire che queste siano adeguate e capaci di fornire in tempo utile e con continuità tutto il materiale necessario ai lavori con le prescritte caratteristiche.

L'Impresa resta responsabile di fornire il quantitativo e di garantire la qualità dei materiali occorrenti al normale avanzamento dei lavori anche se, per far fronte a tale impegno, l'Impresa medesima dovesse abbandonare la cava o località di provenienza, già ritenuta idonea, per attivarne altre ugualmente idonee; tutto ciò senza che l'Impresa possa avanzare pretese di speciali compensi o indennità.

In ogni caso all'Appaltatore non verrà riconosciuto alcun compenso aggiuntivo qualora, per qualunque causa, dovesse variare in aumento la distanza dalle cave individuate ai siti di versamento in cantiere.

Anche tutti gli oneri e prestazioni inerenti al lavoro di cava, come pesatura del materiale, trasporto in cantiere, lavori inerenti alle opere morte, pulizia della cava con trasporto a rifiuto della terra vegetale e del cappellaccio, costruzione di strade di servizio e di baracche per ricovero di operai o del personale di sorveglianza della Stazione Appaltante e quanto altro occorrente sono ad esclusivo carico dell'Impresa.

L'Impresa ha la facoltà di adottare, per la coltivazione delle cave, quei sistemi che ritiene migliori nel proprio interesse, purché si uniformi alle norme vigenti ed alle ulteriori prescrizioni che eventualmente fossero impartite dalle Amministrazioni statali e dalle Autorità militari, con particolare riguardo a quella mineraria di pubblica sicurezza, nonché dalle Amministrazioni regionali, provinciali e comunali.

L'Impresa resta in ogni caso l'unica responsabile di qualunque danno od avaria potesse verificarsi in dipendenza dei lavori di cava od accessori.

Art 4.3

TRACCIAMENTI

Prima di porre mano ai lavori di sterro o riporto, l'Appaltatore è obbligato ad eseguire la picchettazione completa del lavoro, in modo che risultino indicati i limiti degli scavi e dei riporti. A tempo debito dovrà pure stabilire, nei tratti indicati dalla Direzione dei Lavori, le modine o garbe necessarie a determinare con precisione l'andamento delle scarpate tanto degli sterri che dei rilevati, curandone poi la conservazione e rimettendo quelli manomessi durante l'esecuzione dei lavori.

Qualora ai lavori in terra siano connesse opere murarie, l'Appaltatore dovrà procedere al tracciamento di esse, pure con l'obbligo della conservazione dei picchetti, ed, eventualmente, delle modine, come per i lavori in terra.

Art 4.4

SCAVI E RILEVATI IN GENERE

Gli scavi ed i rilevati saranno eseguiti conformemente alle previsioni di progetto, salvo le eventuali varianti che fossero disposte dalla Direzione dei Lavori.

Le terre, macinati e rocce da scavo, per la formazione di aree prative, sottofondi, reinterri, riempimenti, rimodellazioni e rilevati, conferiti in cantiere, devono rispettare le norme vigenti, i limiti previsti dalla Tabella 1 - Valori di concentrazione limite accettabili nel suolo e nel sottosuolo riferiti alla specifica destinazione d'uso dei siti da bonificare, colonna A (Siti ad uso Verde pubblico, privato e residenziale) e colonna B (Siti ad uso Commerciale ed Industriale) dell'Allegato 5 al Titolo V della Parte Quarta del D.Lgs. 152/2006 e s.m.i. e il D.M. 161/2012 "Regolamento recante la disciplina dell'utilizzazione delle terre e rocce da scavo".

L'Appaltatore dovrà consegnare le trincee e i rilevati, nonché gli scavi o riempimenti in genere, al giusto piano prescritto, con scarpate regolari e spianate, con i cigli bene tracciati e profilati, compiendo a sue spese, durante l'esecuzione dei lavori, fino al collaudo, gli occorrenti ricarichi o tagli, la ripresa e sistemazione delle scarpate e banchine e l'espurgo dei fossi.

In particolare si prescrive:

a) Scavi. - Nell'esecuzione degli scavi l'Appaltatore dovrà procedere in modo che i cigli siano diligentemente profilati, le scarpate raggiungano l'inclinazione prevista nel progetto o che sarà ritenuta necessaria e prescritta con ordine di servizio dalla Direzione dei Lavori allo scopo di impedire scoscendimenti, restando

egli, oltreché totalmente responsabile di eventuali danni alle persone ed alle opere, altresì obbligato a provvedere a suo carico e spese alla rimozione delle materie franate in caso di inadempimento delle disposizioni all'uopo impartitegli.

L'Appaltatore dovrà sviluppare i movimenti di materie con adeguati mezzi e con sufficiente mano d'opera in modo da dare gli scavi, possibilmente, completi a piena sezione in ciascun tratto iniziato. Inoltre, dovrà aprire senza indugio i fossi e le cunette occorrenti e, comunque, mantenere efficiente, a sua cura e spese, il deflusso delle acque anche, se occorre, con canali fuggatori.

Le materie provenienti dagli scavi, non utilizzabili e non ritenute idonee, a giudizio della Direzione dei Lavori, per la formazione dei rilevati o per altro impiego nei lavori, dovranno essere portate a rifiuto, depositandole su aree che l'Appaltatore dovrà provvedere a sua cura e spese.

Le località per tali depositi a rifiuto dovranno essere scelte in modo che le materie depositate non arrechino danno ai lavori od alle proprietà pubbliche e private nonché al libero deflusso delle acque pubbliche e private.

La Direzione dei Lavori potrà fare asportare, a spese dell'Appaltatore, le materie depositate in contravvenzione alle precedenti disposizioni.

Qualora i materiali siano ceduti all'Appaltatore, il prezzo ad essi convenzionalmente attribuito deve essere dedotto dall'importo netto dei lavori, salvo che la deduzione non sia stata già fatta nella determinazione dei prezzi.

b) Rilevati. - Per la formazione dei rilevati si impiegheranno in generale e salvo quanto segue, fino al loro totale esaurimento, tutte le materie provenienti dagli scavi di cui alla precedente lettera a), se disponibili ed adatte, a giudizio insindacabile della Direzione dei Lavori, per la formazione dei rilevati, dopo aver provveduto alla cernita ed alla eliminazione del materiale non ritenuto idoneo. Potranno essere altresì utilizzate nei rilevati, per la loro formazione, anche le materie provenienti da scavi di opere d'arte e sempreché disponibile ed egualmente ritenute idonee e previa cernita e separazione dei materiali utilizzabili di cui sopra. Quando venissero a mancare in tutto o in parte i materiali di cui sopra, si provvederanno le materie occorrenti scavandole, o come si suol dire prelevandole, da cave di prestito che forniscano materiali riconosciuti pure idonei dalla Direzione dei Lavori.

Le dette cave di prestito da aprire a totale cura e spese dell'Appaltatore al quale sarà corrisposto il solo prezzo unitario di elenco per le materie scavate di tale provenienza, debbono essere coltivate in modo che, tanto durante l'esecuzione degli scavi quanto a scavo ultimato, sia provveduto al loro regolare e completo scolo e restino impediti ristagni di acqua ed impaludamenti. A tale scopo l'Appaltatore, quando occorre, dovrà aprire, sempre a sua cura e spese, opportuni fossi di scolo con sufficiente pendenza.

Le cave di prestito dovranno avere una profondità tale da non pregiudicare la stabilità di alcuna parte dell'opera appaltata, né comunque danneggiare opere pubbliche o private.

Il suolo costituente la base sulla quale si dovranno impiantare i rilevati dovrà essere accuratamente preparato, espurgandolo da piante, cespugli, erbe, canne, radici e da qualsiasi altra materia eterogenea, e trasportando fuori della sede del lavoro le materie di rifiuto.

La base dei suddetti rilevati, se ricadente su terreno pianeggiante, dovrà essere inoltre arata, e se cadente sulla scarpata di altro rilevato esistente o su terreno a declivio trasversale superiore al quindici per cento, dovrà essere preparata a gradini alti circa 30 cm, con inclinazione inversa a quella del rilevato esistente o del terreno.

La terra da trasportare nei rilevati dovrà essere anch'essa previamente espurgata da erbe, canne, radici e da qualsiasi altra materia eterogenea e dovrà essere disposta in rilevato a cordoli alti da 0,30 m a 0,50 m, bene pigiata ed assodata con particolare diligenza specialmente nelle parti addossate alle murature. Sarà obbligo dell'Appaltatore, escluso qualsiasi compenso, di dare ai rilevati, durante la loro costruzione, quelle maggiori dimensioni richieste dall'assestamento delle terre, affinché, all'epoca del collaudo, i rilevati eseguiti abbiano dimensioni non inferiori a quelle prescritte.

Non si potrà sospendere la costruzione di un rilevato, qualunque sia la causa, senza che ad esso sia stata data una configurazione tale da assicurare lo scolo delle acque piovane. Nella ripresa del lavoro, il rilevato già eseguito dovrà essere espurgato dalle erbe e cespugli che vi fossero nati, nonché configurato a gradoni, praticandovi inoltre dei solchi per il collegamento delle nuove materie con quelle prima impiegate.

Qualora gli scavi ed il trasporto avvengano meccanicamente, si avrà cura che il costipamento sia realizzato costruendo il rilevato in strati di modesta altezza non eccedenti i 30 o i 50 centimetri. Comunque, dovrà farsi in modo che durante la costruzione si conservi un tenore di acqua conveniente, evitando di formare rilevati con terreni la cui densità ottima sia troppo rapidamente variabile col tenore in acqua, e si eseguiranno i lavori, per quanto possibile, in stagione non piovosa, avendo cura, comunque, di assicurare lo scolo delle acque superficiali e profonde durante la costruzione.

Per il rivestimento delle scarpate si dovranno impiegare terre vegetali per gli spessori previsti in progetto od ordinati dalla Direzione dei Lavori.

Art 4.5

RILEVATI COMPATTATI

I rilevati compattati saranno costituiti da terreni adatti, esclusi quelli vegetali (vedi norme di cui all'articolo "Qualità e Provenienza dei Materiali" lettera f), da mettersi in opera a strati non eccedenti i 25-30 cm costipati meccanicamente mediante idonei attrezzi (rulli a punte, od a griglia, nonché quelli pneumatici zavorrati secondo la natura del terreno ed eventualmente lo stadio di compattazione - o con piastre vibranti) regolando il numero dei passaggi e l'aggiunta dell'acqua (innaffiamento) in modo da ottenere ancor qui una densità pari al 90% di quella Proctor. Ogni strato sarà costipato nel modo richiesto prima di procedere a ricoprirlo con altro strato ed avrà superiormente la sagoma della monta richiesta per l'opera finita, così da evitarsi ristagni di acqua e danneggiamenti. Qualora nel materiale che costituisce il rilevato siano incluse pietre, queste dovranno risultare ben distribuite nell'insieme dello strato: comunque nello strato superiore sul quale appoggia l'impianto della sovrastruttura tali pietre non dovranno avere dimensioni superiori a 10 cm.

Il terreno di impianto dei rilevati compattati che siano di altezza minore di 0,50 m, qualora sia di natura sciolta o troppo umida, dovrà ancor esso essere compattato, previa scarificazione, al 90% della densità massima, con la relativa umidità ottima. Se detto terreno di impianto del rilevato ha scarsa portanza lo si consoliderà preliminarmente per l'altezza giudicata necessaria, eventualmente sostituendo il terreno in posto con materiali sabbiosi o ghiaiosi.

Particolare cura dovrà aversi nei riempimenti e costipazioni a ridosso dei piedritti, muri d'ala, muri andatori ed opere d'arte in genere.

Sarà obbligo dell'Appaltatore, escluso qualsiasi compenso, di dare ai rilevati, durante la loro costruzione, quelle maggiori dimensioni richieste dall'assessamento delle terre, affinché all'epoca del collaudo i rilevati eseguiti abbiano dimensioni non inferiori a quelle prescritte.

Fa parte della formazione del rilevato oltre la profilatura delle scarpate e delle banchine e dei cigli, e la costruzione degli arginelli se previsti, il ricavare nella piattaforma, all'atto della costruzione e nel corso della sistemazione, il cassonetto di dimensione idonea a ricevere l'ossatura di sottofondo e la massiciata.

Non si potrà sospendere la costruzione di un rilevato, qualunque ne sia la causa, senza che ad esso sia stata data una configurazione tale da assicurare lo scolo delle acque piovane. Nella ripresa del lavoro il rilevato già eseguito dovrà essere spurgato dalle erbe e cespugli che vi fossero nati, nonché configurato a gradoni, praticandovi inoltre dei solchi per il collegamento delle nuove materie con quelle prima impiegate.

In corso di lavoro l'Appaltatore dovrà curare l'apertura di fossetti di guardia a monte scolanti, anche provvisori, affinché le acque piovane non si addossino alla base del rilevato in costruzione.

Nel caso di rilevati compattati su base stabilizzata, i fossi di guardia scolanti al piede dei rilevati dovranno avere possibilmente il fondo più basso dell'impianto dello strato stabilizzato.

Art 4.6

RILEVATI E RINTERRI ADDOSSATI ALLE MURATURE E RIEMPIMENTI CON PIETRE

Per rilevati e rinterrati da addossarsi alle murature dei manufatti o di altre opere qualsiasi, si dovranno sempre impiegare materie sciolte, silicee o ghiaiose, restando vietato in modo assoluto l'impiego di quelle argillose ed in generale di tutte quelle che con l'assorbimento di acqua si rammolliscono e si gonfiano, generando spinte.

Nella formazione dei suddetti rilevati, rinterrati e riempimenti, nel rispetto delle norme vigenti, del D.Lgs. n.152/2006 e s.m.i. e del D.M. n. 161/2012 "Regolamento recante la disciplina dell'utilizzazione delle terre e rocce da scavo", dovrà essere usata ogni diligenza perché la loro esecuzione proceda per strati orizzontali di eguale altezza da tutte le parti, disponendo contemporaneamente le materie bene sminuzzate con la maggiore regolarità e precauzione possibile, in modo da caricare uniformemente le murature su tutti i lati e da evitare le sfiancature che potrebbero derivare da un carico mal distribuito.

Le materie trasportate in rilevato o rinterro con vagoni o carretti non potranno essere scaricate direttamente contro le murature, ma dovranno depositarsi in vicinanza dell'opera per essere riprese e poi trasportate con carriole, barelle ed altro mezzo, purché a mano, al momento della formazione dei suddetti rinterrati.

Per tali movimenti di materie dovrà sempre provvedersi alla pilonatura delle materie stesse, da farsi per quella larghezza e secondo le prescrizioni che verranno indicate dalla Direzione dei Lavori.

È vietato di addossare terrapieni a murature di fresca costruzione.

Tutte le riparazioni o ricostruzioni che si rendessero necessarie per la mancata od imperfetta osservanza delle prescrizioni del presente articolo, saranno a tutto carico dell'Appaltatore.

Nella effettuazione dei rinterrati l'Appaltatore dovrà attenersi alle seguenti prescrizioni ed oneri:

- a) La bonifica del terreno dovrà essere eseguita, oltre quando prevista dal progetto, ogni qualvolta nel corso dei lavori si dovessero trovare delle zone di terreno non idoneo e/o comunque non conforme alle specifiche di progetto.

- b) Se il terreno in sito risultasse altamente compressibile, non compattabile, dotato di scadenti caratteristiche meccaniche o contenente notevoli quantità di sostanze organiche, esso dovrà essere sostituito con materiale selezionato appartenente ai gruppi secondo UNI EN 13285, UNI EN ISO 14688-1:
- A1, A2, A3 se proveniente da cave di prestito;
 - A1, A2, A3, A4 se proveniente dagli scavi.

Il materiale dovrà essere messo in opera a strati di spessore non superiore a 50 cm (materiale sciolto) e compattato fino a raggiungere il 95% della densità secca AASHTO. Per il materiale dei gruppi A2 ed A4 gli strati dovranno avere spessore non superiore a 30 cm (materiale sciolto). Il modulo di deformazione dovrà risultare non inferiore a 200 kg/cm² su ogni strato finito.

- c) Nel caso in cui la bonifica di zone di terreno di cui al punto b) debba essere eseguita in presenza d'acqua, l'Appaltatore dovrà provvedere ai necessari emungimenti per mantenere costantemente asciutta la zona di scavo da bonificare fino ad ultimazione dell'attività stessa; per il rinterro dovrà essere utilizzato materiale selezionato appartenente esclusivamente ai gruppi A1 ed A3 secondo UNI EN 13285, UNI EN ISO 14688-1.

- d) Al di sotto del piano di posa dei rilevati dovrà essere eseguito un riempimento di spessore non inferiore a 50 cm (materiale compattato) avente funzione di drenaggio. Questo riempimento sarà costituito da ghiaietto o pietrischetto di dimensioni comprese fra 4 e 20 mm con percentuale massima del 5% di passante al crivello 4 UNI.

Il materiale dovrà essere steso in strati non superiori a 50 cm (materiale soffice) e costipato mediante rullatura fino ad ottenere un modulo di deformazione non inferiore a 200 kg/cm².

I riempimenti di pietrame a secco per drenaggi, fognature, vespai, banchettoni di consolidamento e simili dovranno essere formati con pietre da collocarsi in opera a mano e ben costipate, al fine di evitare cedimenti per effetto dei carichi superiori.

Per drenaggi o fognature si dovranno scegliere le pietre più grosse e regolari e possibilmente a forma di lastroni per impiegarle nella copertura dei sottostanti pozzetti e cunicoli, ed usare negli strati inferiori il pietrame di maggiori dimensioni, impiegando, nell'ultimo strato superiore, pietrame minuto, ghiaia o anche pietrisco, per impedire alle terre sovrastanti di penetrare o scendere, otturando così gli interstizi fra le pietre. Sull'ultimo strato di pietrisco si dovranno pigiare convenientemente le terre, con le quali dovrà completarsi il riempimento dei cavi aperti per la costruzione delle fognature o drenaggi.

Art 4.7 **SCAVI DI SBANCAMENTO**

Per scavi di sbancamento o tagli a sezione aperta si intendono quelli praticati al di sopra del piano orizzontale, passante per il punto più depresso del terreno naturale o per il punto più depresso delle trincee o splateamenti, precedentemente eseguiti ed aperti almeno da un lato.

Quando l'intero scavo debba risultare aperto su di un lato (caso di un canale fugatore) e non venga ordinato lo scavo a tratti, il punto più depresso è quello terminale.

Appartengono alla categoria degli scavi di sbancamento così generalmente definiti tutti i cosiddetti scavi di splateamento e quelli per allargamento di trincee, tagli di scarpate di rilevati per costruirvi opere di sostegno, scavi per incassatura di opere d'arte (spalle di ponti, spallette di briglie, ecc.) eseguiti superiormente al piano orizzontale determinato come sopra, considerandosi come piano naturale anche l'alveo dei torrenti e dei fiumi.

Art 4.8 **SCAVI DI FONDAZIONE**

Per scavi di fondazione in generale si intendono quelli ricadenti al di sotto del piano orizzontale di cui all'articolo precedente, chiusi fra le pareti verticali riproducenti il perimetro delle fondazioni delle opere d'arte. Qualunque sia la natura e la qualità del terreno, gli scavi per fondazione dovranno essere spinti fino alla profondità che dalla Direzione dei Lavori verrà ordinata all'atto della loro esecuzione.

Le profondità che si trovino indicate nei disegni di consegna sono perciò di semplice avviso e la Stazione Appaltante si riserva piena facoltà di variarle nella misura che reputerà più conveniente, senza che ciò possa dare all'Appaltatore motivo alcuno di fare eccezioni o domande di speciali compensi, avendo egli soltanto diritto al pagamento del lavoro eseguito, coi prezzi contrattuali stabiliti per le varie profondità da raggiungere.

E' vietato all'Appaltatore, sotto pena di demolire il già fatto, di porre mano alle murature prima che la Direzione dei Lavori abbia verificato ed accettato i piani delle fondazioni.

I piani di fondazione dovranno essere generalmente orizzontali, ma per quelle opere che cadono sopra a falde inclinate potranno, a richiesta della Direzione dei Lavori, essere disposti a gradini ed anche con determinate contropendenze.

Gli scavi di fondazione dovranno di norma essere eseguiti a pareti verticali e l'Appaltatore dovrà, occorrendo,

sostenerle con conveniente armatura e sbadacchiature, restando a suo carico ogni danno alle cose ed alle persone che potesse verificarsi per smottamenti o franamenti dei cavi. Questi potranno però, ove ragioni speciali non lo vietino, essere eseguiti con pareti a scarpata. In questo caso non sarà compensato il maggiore scavo eseguito, oltre quello strettamente occorrente per la fondazione dell'opera, e l'Appaltatore dovrà provvedere a sue cure e spese al successivo riempimento del vuoto rimasto intorno alle murature di fondazione dell'opera, con materiale adatto, ed al necessario costipamento di quest'ultimo.

Analogamente dovrà procedere l'Appaltatore senza ulteriore compenso a riempire i vuoti che restassero attorno alle murature stesse, pure essendosi eseguiti scavi a pareti verticali, in conseguenza dell'esecuzione delle murature con riseghe in fondazione.

Per aumentare la superficie d'appoggio la Direzione dei Lavori potrà ordinare per il tratto terminale di fondazione per un'altezza sino ad un metro, che lo scavo sia allargato mediante scampanatura, restando fermo quanto sopra detto circa l'obbligo dell'Appaltatore, ove occorra, di armare convenientemente durante i lavori la parete verticale sovrastante.

Qualora gli scavi si debbano eseguire in presenza di acqua e questa si elevi negli scavi, non oltre però il limite massimo di 20 cm (di seguito contemplato), l'Appaltatore dovrà provvedere, se richiesto dalla Direzione dei Lavori, all'esaurimento dell'acqua stessa coi mezzi che saranno ritenuti più opportuni.

L'Appaltatore dovrà provvedere, a sua cura, spesa ed iniziativa, alle suddette assicurazioni, armature, puntellature e sbadacchiature, nelle quantità e robustezza che per la qualità delle materie da scavare siano richieste, adottando anche tutte le altre precauzioni che fossero ulteriormente riconosciute necessarie, senza rifiutarsi per nessun pretesto di ottemperare alle prescrizioni che al riguardo, e per garantire la sicurezza delle cose e delle persone, gli venissero impartite dalla Direzione dei Lavori. Il legname impiegato a tale scopo, sempreché non si tratti di armature formanti parte integrante dell'opera, da lasciare quindi in loco in proprietà della Stazione Appaltante, resterà di proprietà dell'Appaltatore, che potrà perciò recuperarlo ad opera compiuta. Nessun compenso spetta all'Appaltatore se, per qualsiasi ragione, tale recupero possa risultare soltanto parziale od anche totalmente negativo.

Gli scavi di fondazione che si devono eseguire a profondità maggiore di 20 cm (centimetri venti) sotto il livello costante a cui si stabiliscono le acque eventualmente esistenti nel terreno, sono considerati come scavi subacquei per tutto il volume ricadente al disotto del piano di livello situato alle cennate profondità d'acqua di 20 cm. Quindi il volume ricadente nella zona dei 20 centimetri suddetti verrà considerato, e perciò pagato, come gli scavi di fondazione in presenza di acqua, precedentemente indicati, ma non come scavo subacqueo.

Gli scavi subacquei saranno invece pagati col relativo prezzo di elenco, nel quale sono compresi tutti gli occorrenti aggettamenti od esaurimenti di acqua con qualsiasi mezzo siano eseguiti o si ritenga opportuno eseguirli.

In mancanza del prezzo suddetto e qualora si stabilissero acque nei cavi in misura superiore a quella di cui sopra, l'Appaltatore dovrà ugualmente provvedere ai necessari esaurimenti col mezzo che si ravviserà più opportuno: e tali esaurimenti saranno compensati a parte ed in aggiunta ai prezzi di elenco per gli scavi in asciutto od in presenza di acqua.

L'Appaltatore sarà però tenuto ad evitare l'affluenza entro i cavi di fondazione di acque provenienti dall'esterno. Nel caso che ciò si verificasse resterà a suo totale carico la spesa per i necessari aggettamenti.

Art. 4.9 PRECAUZIONI NELL'USO DELLE MINE

Per l'impiego di mine che occorressero nell'esecuzione degli scavi, tanto all'aperto che in galleria, saranno a carico dell'Appaltatore:

- il rispetto delle leggi e normative vigenti, la richiesta e l'ottenimento dei permessi delle competenti Autorità;
- la polvere, le micce, i detonatori e tutto il materiale protettivo occorrente per il brillamento delle mine, compresa l'esecuzione di fori, fornelli, ecc;
- i mezzi, i materiali ed il personale qualificato occorrente per l'esecuzione dei lavori nel rispetto delle norme di sicurezza;
- il coordinamento nei tempi di esecuzione, in accordo al programma di costruzione e nel rispetto dei vincoli e delle soggezioni derivanti dalle altre attività in corso e dalle situazioni locali.

Oltre a ciò, l'Appaltatore ha l'obbligo di adottare tutte le precauzioni necessarie ad evitare danni a persone e cose. Ove verificatisi, l'appaltatore sarà considerato l'unico responsabile dei danni e delle conseguenze (dirette ed indirette), accollandosene sin d'ora tutti i relativi oneri.

Le mine che occorresse far detonare in prossimità di strade e luoghi abitati devono essere riparate con fascine o legnami in modo da impedire che le materie lanciate a distanza abbiano a recare danni di qualsiasi specie.

Al momento dell'accensione, i passanti debbono essere fermati ad una distanza conveniente, in relazione

all'entità della mina, da guardiani muniti di bandiere o segnali rossi e prima dell'accensione deve essere dato ripetuto avviso acustico, attendendo per incominciare l'operazione che si sia accertato che tutte le persone si siano poste al sicuro.

Qualora non si ritenessero sufficienti le condizioni di sicurezza contro i pericoli delle mine per gli abitanti in vicinanza dei lavori, essi saranno fatti sgombrare in tempo utile o difesi con opportune palizzate o steccati di riparo, tutto a spese dell'Appaltatore e sempre sotto la sua responsabilità.

Art 4.10

ARMATURE E SBADACCHIATURE SPECIALI PER GLI SCAVI DI FONDAZIONI

Le armature occorrenti per gli scavi di fondazione debbono essere eseguite a regola d'arte ed assicurate in modo da impedire qualsiasi deformazione dello scavo e lo smottamento delle materie. Esse restano a totale carico dell'Appaltatore, essendo compensate col prezzo di elenco per lo scavo finché il volume del legname non supera il ventesimo del volume totale dello scavo nella parte le cui pareti vengono sostenute da armature. Quando il volume dei legnami supera invece tale limite, le armature sono pagate col compenso previsto in elenco e che si applica al volume dei legnami e tavole in opera per la parte eccedente il ventesimo di cui sopra, rimanendo gli eventuali materiali di ricavo dalla demolizione delle armature in proprietà dell'Appaltatore.

Art 4.11

PARATIE O CASSERI IN LEGNAME PER FONDAZIONI

Le paratie o casseri in legname occorrenti per le fondazioni debbono essere formati con pali o tavoloni o palancole infissi nel suolo e con longarine o filagne di collegamento in uno o più ordini, a distanza conveniente, della qualità e dimensioni che saranno prescritte. I tavoloni debbono essere battuti a perfetto contatto l'uno con l'altro; ogni palo o tavolone che si spezzi sotto la battitura, o che nella discesa devii dalla verticale, deve essere estratto e sostituito a cura ed a spese dell'Appaltatore; esso può essere reinserito regolarmente se ancora utilizzabile a giudizio della Direzione dei Lavori.

Le teste dei pali o dei tavoloni debbono essere munite di adatte cerchiature in ferro per evitare le scheggiature e gli altri guasti che possono essere causati dai colpi di maglio. Le punte dei pali e dei tavoloni debbono essere munite di puntazze di ferro quando la Direzione dei Lavori lo giudichi necessario.

Le teste delle palancole debbono essere portate al livello delle longarine, recidendo la parte sporgente quando sia stata riconosciuta l'impossibilità di farle maggiormente penetrare nel terreno.

Quando le condizioni del sottosuolo lo permettono, i tavoloni o le palancole anziché infissi nel terreno, possono essere posti orizzontalmente sulla fronte dei pali verso lo scavo e debbono essere assicurati ai pali stessi mediante robusta ed abbondante chiodatura, in modo da formare una parete stagna e resistente.

Art. 4.12

PALIFICAZIONI

Le palificazioni sono costituite da elementi strutturali di fondazione infissi o costruiti, in grado di trasmettere al sottosuolo le forze ed i carichi applicati dalle sovrastrutture.

Le palificazioni potranno essere composte da:

- pali di legno infissi;
- pali di calcestruzzo armato infissi;
- pali trivellati di calcestruzzo armato costruiti in opera.

I lavori saranno eseguiti in conformità, alla normativa vigente e a quella di seguito elencata:

- Ministero delle infrastrutture - Decreto 14 gennaio 2008 "Approvazione delle nuove Norme Tecniche per le Costruzioni" (G.U. 4 febbraio 2008, n. 29 S.O. n.30);

- Ministero delle Infrastrutture e dei Trasporti - Circolare 2 febbraio 2009, n. 617 - Istruzioni per l'applicazione delle «Nuove Norme Tecniche per le Costruzioni» di cui al decreto ministeriale 14 gennaio 2008 (G.U. 26 febbraio 2009 n. 47- S.O. n.27);

- D.P.R. 380/2001 e s.m.i., art. 52;
- CNR «Istruzioni sulla pianificazione della manutenzione stradale»;
- Raccomandazioni dell'Associazione Geotecnica Italiana sui pali di fondazione, dicembre 1984.

4.12.1 Palificazione in legno

I pali in legno per fondazioni, cioè quelli destinati a reggere direttamente una fondazione, saranno esclusivamente di quercia, rovere, larice rosso, di pino rosso, di ontano o di castagno -secondo ciò che sarà ordinato dalla Direzione dei Lavori-, diritti sani e scortecciati e debitamente conguagliati alla superficie. Il

diametro dei pali è misurato a metà della loro lunghezza.

I pali debbono essere battuti fino a rifiuto col maglio del peso di x kg (il peso del maglio deve essere stabilito in relazione alle dimensioni e al peso dei pali ed alla natura del terreno).

Il rifiuto si intende raggiunto quando l'affondamento prodotto da un determinato numero di colpi di maglio (volata) caduti successivamente dalla medesima altezza, non superi il limite stabilito dalla Direzione dei lavori.

Le ultime riprese debbono essere sempre battute in presenza di un incaricato della Direzione dei Lavori, né l'Appaltatore può in alcun caso recidere un palo senza che ne abbia ottenuta autorizzazione dalla Direzione dei Lavori.

Dalla Direzione dei Lavori è tenuto uno speciale registro da firmarsi giornalmente dall'Appaltatore, nel quale registro sono annotati la profondità raggiunta da ogni palo, giuste le constatazioni che debbono essere fatte in contraddittorio, ed il rifiuto presentato dal palo stesso e quindi il carico che ogni palo può sostenere.

I pali debbono essere debitamente foggiate a punta ad un capo e, se si stimerà necessario dalla Direzione dei Lavori, muniti di cuspidi di ferro, con o senza punta di acciaio, di quel peso e forma che sarà stabilito; all'altro capo, sottoposto ai colpi di maglio, debbono essere opportunamente accomodati e muniti di cerchiatura o ghiera di ferro che impedisca durante la battitura ogni spezzatura o guasto. Ogni palo che si spezzasse o deviasse durante l'infissione, deve, secondo quanto sarà richiesto dalla Direzione dei Lavori, essere tagliato o svelto e surrogato da altro a spese e cure dell'Impresa.

L'Appaltatore è obbligato a mettere in opera battipali quanti ne permetterà lo spazio disponibile e quanti ne potrà esigere una buona e sollecita esecuzione dei lavori. Quando la testa dei pali debba essere spinta sotto acqua, la Direzione dei Lavori può permettere l'uso di un contropalo di conveniente lunghezza e diametro munito di perno di ferro, per la sua temporanea unione col palo che deve essere infisso.

4.12.2 Palificazione con pali in cemento armato formati fuori opera

Per la confezione dei pali fuori opera si seguiranno le norme stabilite per i lavori in cemento armato. Si aggiunga soltanto che la preparazione dei pali dovrà farsi di massima in forme verticali battendo il conglomerato a piccoli strati orizzontali e che i pali stessi dovranno essere muniti di puntazze metalliche robustamente ancorate al conglomerato di cemento.

L'infissione di questi pali si farà d'ordinario secondo i sistemi in uso per i pali in legname. Soltanto i magli dovranno essere di peso non inferiore al peso dei pali e speciali cautele saranno adottate per impedire la spezzatura delle teste, collocandovi sopra prismi e segatura di legname entro cerchiature di ferro ed attuando quelle altre disposizioni che all'atto pratico fossero ritenute necessarie, a giudizio della Direzione dei Lavori.

Per ottenere un più facile affondamento, specialmente nei terreni sabbiosi e ghiaiosi, l'infissione, oltre che con la battitura potrà farsi col sussidio dell'acqua in pressione, facendo arrivare, mediante un tubo metallico oppure da apposito foro lasciato lungo l'asse di ogni palo, un getto di acqua a pressione sotto la punta del palo.

Gli ultimi colpi di assestamento dovranno però essere dati col solo maglio.

Se durante l'infissione si verificassero in qualche palo lesioni, scheggiature, guasti di qualsiasi genere o deviazione che a giudizio della Direzione dei Lavori non fossero tollerabili, il palo stesso deve essere rimosso e sostituito da altro palo a totali spese dell'Appaltatore.

4.12.3 Palificazione con pali battuti formati in opera

I pali battuti formati in opera, del tipo Simplex e derivati, Franki, ecc., saranno eseguiti conficcando nel terreno con uno dei sistemi in uso, o speciali brevettati, un tubo forma, del diametro corrispondente a quello del palo che si vuole costruire, sino a raggiungere la profondità necessaria per ottenere il rifiuto corrispondente al carico che il palo deve sostenere, quale risulta dai calcoli.

I tubi metallici saranno provvisti all'estremità inferiore di puntazze di ghisa o di cemento armato o di acciaio atte a garantire la chiusura stagna durante la battitura, e di tipo da abbandonarsi sul terreno.

Raggiunta la profondità necessaria, il tubo forma verrà riempito con conglomerato cementizio composto con inerti del volume di 1,200 m³ complessivamente avente una granulometria che dovrà essere stabilita a priori mediante apposita prova di laboratorio (in mancanza di tale determinazione la composizione potrà essere fissata in 0,8 m³ di ghiaia o pietrisco e 0,4 m³ di sabbia per m³ di conglomerato) e 3,50 q di cemento che potrà essere del tipo normale o ad alta resistenza, battuto e compresso secondo l'uso, o sistemi brevettati riconosciuti idonei dalla Direzione dei Lavori.

A richiesta della Direzione dei Lavori, detti pali potranno essere armati per l'intera lunghezza o per parte di essa, mediante opportuna ingabbiatura metallica da collocarsi nel tubo forma, prima del getto del conglomerato.

Per la battitura dei tubi forma i magli non dovranno essere inferiori al peso di 2000 kg per tubi del diametro di 0,45 m e 1200 kg per tubi del diametro di 30 cm.

Per tutti i pali formati in opera, e quando non siano completamente armati, il collegamento fra le teste dei

pali e le strutture superiori avverrà mediante un'armatura longitudinale costituita da un minimo di 4 tondini la cui area complessiva non dovrà essere inferiore allo 0,6% dell'area del conglomerato, estesa nel palo per una lunghezza non inferiore a quattro volte il diametro interno del tubo forma e nella struttura superiore per una lunghezza non inferiore a 40 volte il diametro dell'acciaio impiegato. Detti ferri dovranno essere muniti, alla sola estremità superiore, di ganci la cui lunghezza non dovrà essere compresa nel calcolo dei 40 diametri prima menzionato. L'armatura longitudinale così descritta potrà essere staffata su disposizione della Direzione dei Lavori da un'armatura trasversale a spirale continua del diametro minimo di 6 mm e con passo massimo corrispondente a 20 volte il diametro dell'armatura longitudinale.

Tanto per i pali trivellati come per quelli formati in opera, la battitura del conglomerato deve essere sorvegliata dalla Direzione dei Lavori, la quale curerà di riportare in apposito registro, in contraddittorio, le massime profondità raggiunte, il quantitativo di conglomerato posto in opera, ecc.

L'Appaltatore non potrà porre in opera le armature in acciaio o effettuare il versamento del conglomerato senza aver fatto prima constatare le profondità raggiunte ed i quantitativi di conglomerato e di acciaio impiegati. In difetto di ciò saranno a suo carico tutti gli oneri e le spese occorrenti per i controlli ed accertamenti che la Direzione dei Lavori riterrà insindacabilmente indispensabili.

Per la confezione ed il getto del conglomerato cementizio varranno le norme stabilite negli articoli che seguono relativi all'esecuzione delle opere in cemento armato.

Per l'esecuzione del bulbo o espansione di base, dopo raggiunta con l'estremità inferiore del tubo la quota stabilita, senza ritirare o sollevare il tubo forma si verseranno piccole quantità di conglomerato e le si comprimeranno energicamente con maglio del peso non inferiore a quello del maglio impiegato per la battitura del tubo-forma sino ad ottenere, sotto l'azione di una volata di 10 colpi di maglio aventi una caduta libera di 1,50 m, un rifiuto non maggiore di x mm (il rifiuto dovrà essere indicato dalla Direzione dei Lavori in relazione alla natura del terreno). Si procederà poi all'esecuzione del fusto sollevando gradatamente il tubo con tutti gli accorgimenti necessari per non abbandonare il calcestruzzo ed evitare l'introduzione dell'acqua.

Al disotto delle strutture di collegamento delle testate dei pali dovrà eseguirsi un getto di calcestruzzo magro (200 kg per m³) dello spessore minimo di 1/5 del diametro di tubo forma.

L'interasse dei pali, salvo nei casi particolari da ordinarsi dalla Direzione dei Lavori (ad es. quando la palificazione debba servire anche al compito di paratia) non dovrà essere inferiore a 3 diametri. Per i pali battuti la portanza del palo verrà calcolata con la formula del Brix applicando un adeguato coefficiente di sicurezza da stabilire dalla Direzione dei Lavori dopo rilevate le caratteristiche geognostiche del terreno e basandosi sui risultati di una preventiva prova di carico eseguita su uno o più pali pilota.

In ogni caso, la portata di esercizio non dovrà mai provocare nel calcestruzzo alla testa del palo (la cui superficie sarà considerata corrispondente a quella del tubo forma) una sollecitazione superiore a 40 kg per cm², quando sia usato conglomerato con quintali 3,50 di cemento normale per m³ di impasto, e 50 kg per cm² quando, con lo stesso dosaggio, sia impiegato cemento ad alta resistenza.

Precisate all'atto esecutivo le condizioni geognostiche del terreno nel quale sono da eseguire le palificate, a palificata ultimata dovranno eseguirsi delle prove di carico sui singoli pali. Tali prove ordinate dalla Direzione dei Lavori, saranno eseguite a cura e spese dell'Appaltatore su almeno il 2% dei pali interessanti la medesima opera e dovranno dimostrare il buon comportamento del palo sotto un carico massimo pari a due volte la portata prefissata e mantenuto per 24 ore. Il recupero del cedimento durante il carico non dovrà essere inferiore ad 1/3 del cedimento totale misurato.

Nel caso di opere d'arte aventi un numero di pali inferiore a 50, la prova di carico dovrà essere effettuata su di un palo scelto dalla Direzione dei Lavori.

4.12.4 Palificazione eseguita in opera con tubo infisso (pali trivellati)

Per i pali eseguiti in opera con tubi infissi mediante trivellazione, con procedimento quindi che non modifica le proprietà meccaniche e la consistenza in genere del terreno entro il quale verrà eseguito il getto del conglomerato, si eseguirà la perforazione del terreno facendo scendere via via un tubo metallico (tubo forma) con elemento di estremità con ghiera tagliente, di diametro uguale a quello teorico del palo. Il tubo metallico, ove non sia di un sol pezzo, dovrà essere formato con elementi filettati che assicurino la perfetta direzione del palo e garantiscano la perfetta coassialità. Comunque dovrà essere possibile applicare all'estremità superiore un coperchio con presa per tubazione ad aria compressa ove occorresse adoperarlo o per espellere l'acqua o per provvedere, con tale metodo, all'esecuzione e costipamento della base e primo tronco del fusto sino a che non vi sia più introduzione di acqua. Si dovrà avere la possibilità di proseguire la perforazione mediante appositi scalpelli ove si incontrassero trovanti e vecchie murature.

Quando sia stata raggiunta la profondità voluta, si fermerà l'affondamento del palo e, senza sollevarlo o ritirare il tubo e messa in opera la gabbia metallica se questa sia prevista per tutta la lunghezza, si inizierà la formazione della base gettando con una benna (chiusa all'estremità inferiore da una valvola automatica o con altro sistema idoneo) piccole e successive quantità di calcestruzzo, costipandole o mediante battitura (con

maglio di peso variabile da 1200 kg, per tubi del diametro di 45 cm, a 600 kg, per tubi del diametro di 30 cm) o con uno dei pestoni in uso. Prima di procedere al getto sarà resa stagna l'estremità inferiore del tubo provvedendo alla costruzione di un tappo di conglomerato alla base del palo e sarà estratta l'acqua eventualmente penetrata nel tubo. La sbulbatura di base, ottenuta con la pilonatura del calcestruzzo o in qualsiasi altro modo che la natura del terreno e le modalità di esecuzione possono consigliare, sarà la maggiore possibile.

Eseguita la base, si procederà poi all'esecuzione del fusto mediante piccole successive introduzioni di calcestruzzo per tratti di altezza conveniente, in relazione alla natura del terreno, e sollevando gradatamente il tubo-forma metallico, in modo tale che restino nel tubo almeno 50 cm di conglomerato, senza abbandonarlo mai in modo da evitare che nel tubo si introducano acqua o terra: dopo il getto di ciascuno dei tratti si procederà al costipamento del calcestruzzo o con battitura con uno dei sistemi brevettati e riconosciuto idoneo dalla Direzione dei Lavori in relazione alla lunghezza dei pali.

Nel caso di attraversamento di vene dilavanti si effettuerà l'incamiciatura del tratto di palo con un controtubo di lamierino leggero esterno al tubo forma, che verrà lasciato in posto. Cura particolare dovrà usarsi affinché non si verifichino soluzioni di continuità nel getto di calcestruzzo, in particolare quando il costipamento avviene per pestonatura e cioè specialmente al momento della sfilatura del tubo forma.

In presenza di terre sciolte in acqua potrà procedersi al getto del conglomerato per maggiori altezze, senza pestonamento al fine di evitare sifonamenti nel tubo.

Per pali trivellati la portata limite verrà determinata in sede di progetto in relazione alle caratteristiche geognostiche degli strati attraversati e con l'uso di formule ben conosciute (Dorr, Cagnot, Kerisel o altre) considerando nella sua probabile realtà l'attrito laterale. La portata di esercizio sarà data dalla portata limite divisa per il coefficiente di sicurezza derivante dalla formula usata. L'effettiva portata verrà valutata all'atto esecutivo mediante prove di carico su prototipi.

I pali saranno sottoposti a prove di carico statico o a prove di ribattitura in relazione alle condizioni ed alle caratteristiche del suolo e secondo la normativa stabilita dal D.M. 14 gennaio 2008.

4.12.5) Prove sui pali

Tutte le prove sui pali sono a carico dell'impresa e dovranno essere eseguite da laboratori o strutture accettate dalla Direzione dei Lavori. Nell'esecuzione delle prove oltre a quanto prescritto nel presente capitolato e negli elaborati progettuali devono essere rispettate le vigenti norme.

Pali di prova

Prima dell'inizio della costruzione della palificata devono essere eseguiti pali pilota, nel numero di 2; l'ubicazione di tali pali deve essere stabilita dalla Direzione dei Lavori e risultare esattamente dai verbali che verranno redatti sulle prove eseguite.

Le prove di carico per la determinazione del carico limite del palo singolo devono essere spinte fino a valori del carico assiale tali da portare a rottura il complesso palo-terreno, o comunque tali da consentire di ricavare significativi diagrammi abbassamenti-carichi e abbassamenti-tempi.

Prove di collaudo statico

Per le prove di collaudo, i pali di prova vanno prescelti fra quelli costituenti l'intera palificata e indicati dalla Direzione dei Lavori o dal Collaudatore: il loro numero deve essere pari ad almeno l'1% del numero totale dei pali, con un minimo di due.

Le prove di collaudo dei pali di diametro inferiore a 80 cm devono essere spinte fino a 1,5 volte il carico ammissibile del palo singolo, con applicazione graduale del carico sul palo.

Ove previsto in progetto, l'Impresa è tenuta ad effettuare sui pali prove di carico orizzontale, prove estensimetriche, carotaggi sonici, ecc.; le prove di carico verticale di cui alle norme vigenti sono integralmente a carico dell'impresa, mentre per le prove di altro tipo sarà applicata la corrispondente voce dell'elenco dei prezzi unitari.

Pali Trivellati di Grande Diametro

Sui pali trivellati si eseguiranno prove tipo Cross Hole. Il metodo di prova si basa sulla registrazione continua di segnali di frequenza ultrasonica dopo l'attraversamento di sezioni di calcestruzzo: esso richiede la predisposizione del palo su tutta l'altezza, prima del getto, con tre (o più) tubi diametro 1' ed un quarto neri, filettati e manicottati tipo Fretz-Moon e similari.

Tali tubi saranno inseriti nella gabbia d'armatura prima della sua posa in opera, ai vertici di un triangolo equilatero, legati all'interno delle spirali e dovranno restare approssimativamente parallele anche dopo la loro messa in opera ed il getto successivo del palo. Entro tali tubi verranno fatte scorrere, durante l'esecuzione delle

prove, apposite sonde da 25 mm di diametro e 30 cm di lunghezza: i tubi dovranno quindi essere liberi da ostacoli e successivamente riempiti con acqua chiara.

Il metodo adottato dovrà consentire di rappresentare il segnale di ricezione in maniera globale per la valutazione dell'omogeneità delle sezioni esaminate.

Sui pali trivellati è prevista inoltre una prova di carico non distruttiva con celle di Osterrberg.

Compreso la predisposizione di idoneo sistema idraulico necessario per la messa in pressione della cella per tutta la lunghezza del palo, l'impiego di trasduttori di tipo LVWDTs nel numero non inferiore a 3 unità posizionati tra la piastra inferiore e la piastra superiore della cella di carico, l'impiego di n. 2 strain gauges e relativi materiali accessori per il collegamento tra la piastra superiore della cella e la testa del palo, i collegamenti necessari, le attrezzature di carico e misura adeguate. Compreso altresì ogni altro materiale di consumo, ogni onere e magistero per lo svolgimento della prova, ogni attrezzatura necessaria, l'assistenza e la supervisione per le varie fasi di svolgimento dell'intervento, l'impiego di personale tecnico specializzato, la redazione dell'apposita relazione descrittiva, nonché il rilascio del report finale sulla prova svolta.

Ancoraggi - Micropali

Nella costruzione di ancoraggi e nell'esecuzione delle prove di carico per la determinazione del carico limite del singolo ancoraggio e delle prove di collaudo – al fine di controllare il comportamento degli ancoraggi eseguiti – devono essere osservate le specifiche norme geotecniche vigenti.

Le prove per la determinazione del carico limite del singolo ancoraggio devono essere spinte a valori del carico tali da portare a rottura il complesso ancoraggio-terreno.

La prova di collaudo consiste in un ciclo semplice di carico e scarico, sottoponendo l'ancoraggio ad una forza pari ad 1,3 volte la prevista forza di esercizio.

La tipologia di prove da eseguire (a rottura o di collaudo) ed eventuali modifiche da apportare ai carichi di prova, dovute a quanto riscontrato durante l'esecuzione dei micropali, saranno definite in cantiere dalla Direzione dei Lavori.

Art. 4.13 MALTE E CONGLOMERATI

I quantitativi dei diversi materiali da impiegare per la composizione delle malte e dei conglomerati, secondo le particolari indicazioni che potranno essere imposte dalla Direzione dei Lavori o stabilite nell'elenco prezzi, dovranno corrispondere alle seguenti proporzioni:

1°	Malta comune: Calce comune in pasta Sabbia	0,45 m ³ 0,90 m ³
2°	Malta semidraulica di pozzolana: Calce comune in pasta Sabbia Pozzolana	0,45 m ³ 0,45 m ³ 0,45 m ³
3°	Malta idraulica: Calce idraulica Sabbia	-q 0,90 m ³
4°	Malta idraulica di pozzolana: Calce comune in pasta Pozzolana	0,45 m ³ 0,90 m ³
5°	Malta cementizia: Agglomerante cementizio a lenta presa Sabbia	- q 1,00 m ³
6°	Malta cementizia (per intonaci): Agglomerante cementizio a lenta presa Sabbia	- q 1,00 m ³
7°	Calcestruzzo idraulico (per fondazione): Malta idraulica Pietrisco o ghiaia	0,45 m ³ 0,90 m ³
8°	Smalto idraulico per cappe: Malta idraulica Pietrisco	0,45 m ³ 0,90 m ³
9°	Conglomerato cementizio (per fondazioni non armate): Cemento normale (a lenta presa) Sabbia Pietrisco o ghiaia	2,00 q 0,400 m ³ 0,800 m ³
10°	Conglomerato cementizio (per cunette, piazzuole, ecc.): Agglomerante cementizio a lenta presa	2÷2,5 q

	Sabbia Pietrisco o ghiaia	0,400 m ³ 0,800 m ³
11°	Conglomerato per calcestruzzi semplici ed armati: Cemento Sabbia Pietrisco e ghiaia	3,00 q 0,400 m ³ 0,800 m ³
12°	Conglomerato cementizio per pietra artificiale (per parapetti o coronamenti di ponti, ponticelli o tombini): Agglomerante cementizio a lenta presa Sabbia Pietrisco o ghiaia Graniglia marmo nella parte vista battuta a martellina	3,50 q 0,400 m ³ 0,800 m ³ - m ³
13°	Conglomerato per sottofondo di pavimentazioni in cemento a doppio strato: Agglomerante cementizio a lenta presa Sabbia Pietrisco	2,00 q 0,400 m ³ 0,800 m ³
14°	Conglomerato per lo strato di usura di pavimenti in cemento a due strati, oppure per pavimentazioni ad unico strato: Cemento ad alta resistenza Sabbia Pietrisco	3,50 q 0,400 m ³ 0,800 m ³

Quando la Direzione dei Lavori ritenesse di variare tali proporzioni, l'Appaltatore sarà obbligato ad uniformarsi alle prescrizioni della medesima, salvo le conseguenti variazioni di prezzo in base alle nuove proporzioni previste. I materiali, le malte ed i conglomerati, esclusi quelli forniti in sacchi di peso determinato, dovranno ad ogni impasto essere misurati con apposite casse della capacità prescritta dalla Direzione dei Lavori e che l'Appaltatore sarà in obbligo di provvedere e mantenere a sue spese costantemente su tutti i piazzali ove verrà effettuata la manipolazione.

L'impasto dei materiali dovrà essere fatto a braccia d'uomo, sopra aree convenientemente pavimentate, oppure a mezzo di macchine impastatrici o mescolatrici.

Gli ingredienti componenti le malte cementizie saranno prima mescolati a secco, fino ad ottenere un miscuglio di tinta uniforme, il quale verrà poi asperso ripetutamente con la minore quantità di acqua possibile ma sufficiente, rimescolando continuamente.

Nella composizione di calcestruzzi con malta di calce comune od idraulica, si formerà prima l'impasto della malta con le proporzioni prescritte, impiegando la minore quantità di acqua possibile, poi si distribuirà la malta sulla ghiaia o pietrisco e si mescolerà il tutto fino a che ogni elemento sia per risultare uniformemente distribuito nella massa ed avviluppato di malta per tutta la superficie.

Per i conglomerati cementizi semplici o armati gli impasti dovranno essere eseguiti in conformità alle prescrizioni del D.M. 14 gennaio 2008.

Quando sia previsto l'impiego di acciai speciali sagomati ad alto limite elastico deve essere prescritto lo studio preventivo della composizione del conglomerato con esperienze di laboratorio sulla granulometria degli inerti e sul dosaggio di cemento per unità di volume del getto.

Il quantitativo d'acqua deve essere il minimo necessario compatibile con una sufficiente lavorabilità del getto e comunque non superiore allo 0,4 in peso del cemento, essendo inclusa in detto rapporto l'acqua unita agli inerti, il cui quantitativo deve essere periodicamente controllato in cantiere.

I getti debbono essere convenientemente vibrati.

Durante i lavori debbono eseguirsi frequenti controlli della granulometria degli inerti, mentre la resistenza del conglomerato deve essere comprovata da frequenti prove a compressione su cubetti prima e durante i getti.

Gli impasti sia di malta che di conglomerato, dovranno essere preparati solamente nella quantità necessaria, per l'impiego immediato, cioè dovranno essere preparati volta per volta e per quanto è possibile in vicinanza del lavoro. I residui di impasti che non avessero, per qualsiasi ragione, immediato impiego dovranno essere gettati a rifiuto, ad eccezione di quelli di malta formati con calce comune, che potranno essere utilizzati però nella sola stessa giornata del loro confezionamento.

Tutti i prodotti e/o materiali di cui al presente articolo, qualora possano essere dotati di marcatura CE secondo la normativa tecnica vigente, dovranno essere muniti di tale marchio.

Art 4.14 MURATURA DI PIETRAMA A SECCO

La muratura di pietrame a secco dovrà essere eseguita con pietre ridotte col martello alla forma più che si sia possibile regolare, restando assolutamente escluse quelle di forma rotonda. Le pietre saranno collocate in opera in modo che si colleghino perfettamente fra loro, scegliendo per i parametri quelle di maggiori dimensioni, non inferiori a 20 cm di lato, e le più adatte per il miglior combaciamento, per supplire così con

l'accuratezza della costruzione alla mancanza di malta.

Si eviterà sempre la ricorrenza delle connessure verticali. Nell'interno della muratura si farà uso delle scaglie, soltanto per appianare i corsi e riempire gli interstizi tra pietra e pietra.

La muratura di pietrame a secco, per i muri di sostegno di controripa o comunque isolati, sarà poi sempre coronata da uno strato di muratura con malta di altezza non minore di 30 cm.

Negli angoli con funzione di cantonali si useranno le pietre maggiori e meglio rispondenti allo scopo. Le rientranze delle pietre dovranno essere di norma circa una volta e mezzo l'altezza e mai comunque inferiori all'altezza.

A richiesta della Direzione dei Lavori si dovranno eseguire anche opportune feritoie regolari e regolarmente disposte anche in più ordini per lo scolo delle acque.

I riempimenti di pietrame a secco per fognature, bacchettoni di consolidamento e simili dovranno essere formati con pietre da collocarsi in opera sul terreno costipato sistemandole a mano una ad una.

Art 4.15 MURATURA DI PIETRAMA CON MALTA

La muratura ordinaria di pietrame con malta dovrà essere eseguita con scapoli di cava delle maggiori dimensioni possibili e ad ogni modo non inferiori a 25 cm in senso orizzontale, a 20 cm in senso verticale e a 25 cm in profondità. Nelle fondazioni e negli angoli saranno messi quelli più grossi e più regolari. La Direzione dei Lavori potrà permettere l'impiego di grossi ciottoli di torrente, purché convenientemente spaccati in modo da evitare superfici tondeggianti.

Le pietre, prima del collocamento in opera, dovranno essere diligentemente ripulite, e ove occorra, a giudizio della Direzione dei Lavori, lavate. Nella costruzione la muratura deve essere eseguita a corsi piani estesi a tutta la grossezza del muro saldando le pietre col martello, rinzeppandole diligentemente con scaglie e con abbondante malta sicché ogni pietra resti avvolta dalla malta e non rimanga alcun vano od interstizio.

Tanto nel caso in cui le facce-vista della muratura non debbano avere alcuna speciale lavorazione, quanto nel caso delle facce contro terra, verranno impiegate, per le medesime, pietre delle maggiori dimensioni possibili con le facce esterne piane e regolari, disponendole di punta per il miglior collegamento la parte interna del muro.

I muri si eleveranno a strati orizzontali (da 20 a 30 cm di altezza), disponendo le pietre in modo da evitare la corrispondenza delle connessure verticali fra due corsi orizzontali consecutivi.

Il nucleo della muratura di pietrame deve essere sempre costruito contemporaneamente agli speciali rivestimenti esterni che fossero ordinati.

Le cinture ed i corsi di spianamento, da intercalarsi a conveniente altezza nella muratura ordinaria di pietrame, devono essere costruiti con scelti scapoli di cava lavorati alla grossa punta riquadrati e spianati non solo nelle facce-vista ma altresì nelle facce di posa e di combaciamento ovvero essere formati con mattoni o con strati di calcestruzzo di cemento.

Art 4.16 PARAMENTI PER LE MURATURE DI PIETRAMA

Per le facce-vista delle murature di pietrame, secondo gli ordini della Direzione dei Lavori, potrà essere prescritta l'esecuzione delle seguenti speciali lavorazioni:

- a) *con pietra rasa e testa scoperta (ad opera incerta);*
- b) *a mosaico greggio;*
- c) *con pietra squadrata a corsi pressoché regolari;*
- d) *con pietra squadrata a corsi regolari.*

Nel paramento con pietra rasa e testa scoperta (ad opera incerta) il pietrame dovrà essere scelto diligentemente fra il migliore e la sua faccia-vista dovrà essere ridotta col martello a superficie approssimativamente piana; le pareti esterne dei muri dovranno risultare bene allineate e non presentare alla prova del regolo rientranze o sporgenze maggiori di 25 mm. Le facce di posa e combaciamento delle pietre dovranno essere spianate ed adattate col martello in modo che il contatto dei pezzi avvenga in tutti i giunti per una rientranza non minore di 10 cm.

La rientranza totale delle pietre di paramento non dovrà essere mai minore di 25 cm e nelle connessure esterne dovrà essere ridotto al minimo possibile l'uso delle scaglie.

Nel paramento a mosaico greggio, la faccia a vista dei singoli pezzi dovrà essere ridotta col martello e la grossa punta a superficie perfettamente piana ed a figura poligonale, ed i singoli pezzi dovranno combaciare fra loro regolarmente, restando vietato l'uso delle scaglie.

In tutto il resto si seguiranno le norme indicate per il paramento a pietra rasa.

Nel paramento a corsi pressoché regolari, il pietrame dovrà essere ridotto a conci piani e squadrate, sia col

martello che con la grossa punta, con le facce di posa parallele fra loro e quelle di combaciamento normali a quelle di posa. I conci saranno posti in opera a corsi orizzontali, di altezza che può variare da corso a corso e che potrà non essere costante per l'intero filare. Nelle superfici esterne dei muri saranno tollerate alla prova del regolo rientranze o sporgenze non maggiori di 15 mm.

Nel paramento a corsi regolari i conci dovranno essere resi perfettamente piani e squadrati con la faccia-vista rettangolare, lavorata a grana ordinaria; essi dovranno avere la stessa altezza per tutta la lunghezza del medesimo corso, e qualora i vari corsi non avessero eguale altezza, questa dovrà essere disposta in ordine decrescente dai corsi inferiori ai corsi superiori, con differenza però fra due corsi successivi non maggiore di 5 cm. La Direzione dei Lavori potrà anche prescrivere l'altezza dei singoli corsi, ed ove nella stessa superficie di paramento venissero impiegati conci di pietra di taglio, per rivestimento di alcune parti, i filari del paramento a corsi regolari dovranno essere in perfetta corrispondenza con quelli della pietra da taglio.

Tanto nel paramento a corsi pressoché regolari, quanto in quello a corsi regolari, non sarà tollerato l'impiego di scaglie nella faccia esterna; il combaciamento dei corsi dovrà avvenire per almeno due terzi della loro rientranza delle facce di posa e non potrà essere mai minore di 15 cm nei giunti verticali.

La rientranza dei singoli pezzi non sarà mai minore della loro altezza, né inferiore a 30 cm; l'altezza minima dei corsi non dovrà essere mai minore di 20 cm.

In entrambi i paramenti a corsi, lo spostamento di due giunti verticali consecutivi non dovrà essere minore di 10 cm e le connessure avranno larghezza non maggiore di un centimetro.

Per le murature con malta, quando questa avrà fatto convenientemente presa, le connessure delle facce di paramento dovranno essere accuratamente stuccate.

In tutte le specie di paramenti la stuccatura dovrà essere fatta raschiando preventivamente le connessure fino a conveniente profondità per purgarle dalla malta, dalla polvere, e da qualunque altra materia estranea, lavandole a grande acqua e riempiendo quindi le connessure stesse con nuova malta della qualità prescritta, curando che questa penetri bene dentro, comprimendola e lisciandola con apposito ferro, in modo che il contorno dei conci sui fronti del paramento, a lavoro finito, si disegni nettamente e senza sbavature.

Il nucleo della muratura dovrà essere costruito sempre contemporaneamente ai rivestimenti esterni.

Riguardo al magistero ed alla lavorazione della faccia-vista in generale, ferme restando le prescrizioni suindicate, viene stabilito che, ove la Stazione Appaltante non abbia provveduto direttamente prima della gara di appalto, l'Appaltatore è obbligato a preparare, a proprie cure e spese, i campioni delle diverse lavorazioni per sottoporli all'approvazione della Direzione dei Lavori, alla quale spetta esclusivamente giudicare se esse corrispondano alle prescrizioni del presente articolo. Senza tale approvazione l'Appaltatore non può dar mano all'esecuzione dei paramenti delle murature di pietra.

Art 4.17 MURATURA IN PIETRA DI TUFO

Per le murature da eseguire con pietra di tufo entro terra, le pietre che dovranno mettersi in opera aderenti alle facce verticali dei corsi dovranno essere lavorate a faccia piana, come pure dovranno essere spianate quelle che dovranno appoggiare sul fondo dei cavi. La muratura dovrà elevarsi a corsi orizzontali non inferiori a 20 cm, avendo cura che le pietre nel grosso del muro siano sempre piazzate con la faccia maggiore orizzontale e collocate in opera con interstizi tali da potervi compenetrare la malta. Gli interstizi che non si potessero colmare con la sola malta verranno colmati anche con piccoli frammenti di pietra. Superiormente a ciascun filare verrà poi steso uno strato di malta.

Per le murature da eseguirsi fuori terra, dette a paramento visto, le pietre saranno di altezza non minore di 18 cm e di lunghezza non maggiore del doppio, lavorate con la mannaia su cinque facce.

Le medesime si disporranno in modo che una venga posta per il taglio lungo e l'altra di seguito per il lato corto, in guisa che ne risulti un muramento dentato.

Negli strati superiori le pietre si piazzeranno in modo che le connessure non corrispondano mai al piombo, ma quasi sulla metà della pietra inferiore.

Per la parte interna del muro si seguiranno le norme già indicate per la muratura entro terra.

Il fronte dei muri dovrà in ogni caso essere spianato a traguardo.

Art 4.18 MURATURE IN PIETRE TENERE

Le murature in pietre tenere, quando ammesse dal contratto, debbono eseguirsi regolarmente in conci o strati orizzontali. I conci debbono essere lavorati e riquadrati diligentemente nelle facce che rimangono scoperte.

Impiegandosi pietre tagliabili con l'ascia, i conci debbono essere squadrati su tutte le facce e disposti ed uniti fra loro in modo che costituiscano tutta la grossezza del muro. I riempimenti nell'interno sono vietati nel modo

più assoluto.

In tutti i casi, i filari debbono avere una perfetta ricorrenza ed i giunti verticali alternati da un corso all'altro; all'atto dell'esecuzione i conci debbono essere convenientemente inaffiati.

Art. 4.19 MURATURE DI MATTONI

I mattoni, prima del loro impiego, dovranno essere bagnati fino a saturazione per immersione prolungata in appositi bagnaroli e mai per aspersione. Essi dovranno mettersi in opera con le connessure alternate in corsi ben regolari e normali alla superficie esterna; saranno posati sopra un abbondante strato di malta e premuti sopra di esso in modo che la malta refluisca all'ingiro e riempia tutte le connessure.

La larghezza delle connessure non dovrà essere maggiore di 8 né minore di 5 mm (a seconda della natura delle malte impiegate).

I giunti non verranno rabboccati durante la costruzione per dare maggiore presa all'intonaco od alla stuccatura col ferro.

Le malte da impiegarsi per l'esecuzione di questa muratura dovranno essere passate al setaccio per evitare che i giunti fra i mattoni riescano superiori al limite di tolleranza fissato.

Le murature di rivestimento saranno fatte a corsi bene allineati e dovranno essere opportunamente ammorsate con la parte interna.

Se la muratura dovesse eseguirsi a paramento visto (cortina) si dovrà avere cura di scegliere per le facce esterne i mattoni di migliore cottura, meglio formati e di colore più uniforme, disponendoli con perfetta regolarità e ricorrenza nelle connessure orizzontali, alternando con precisione i giunti verticali.

In questo genere di paramento le connessure di faccia vista non dovranno avere grossezza maggiore di 5 mm, e, previa loro raschiatura e pulitura, dovranno essere profilate con malta idraulica o di cemento, diligentemente compresse e lisciate con apposito ferro, senza sbavatura.

Le sordine, gli archi, le piattabande e le volte dovranno essere costruite in modo che i mattoni siano sempre disposti in direzione normale alla curva dell'intradosso e le connessure dei giunti non dovranno mai eccedere la larghezza di 5 mm all'intradosso e 10 mm all'estradosso.

Art. 4.20 MURATURE MISTE

La muratura mista di pietrame e mattoni dovrà progredire a strati orizzontali intercalando n. -- di filari di mattoni ogni - m di altezza di muratura di pietrame.

I filari dovranno essere estesi a tutta la grossezza del muro e disposti secondo piani orizzontali.

Qualora invece di mattoni si dovessero usare fasciature orizzontali con conglomerati cementizi, questi avranno l'altezza di - cm mentre la muratura di pietrame avrà l'altezza di - m.

Ad ogni modo, dette fasciature dovranno estendersi, come nel caso dei filari di mattoni, a tutta la grossezza del muro.

Art 4.21 PIETRA DA TAGLIO

La pietra da taglio nelle costruzioni delle diverse opere dovrà presentare la forma e le dimensioni di progetto ed essere lavorata, a norma delle prescrizioni che verranno impartite dalla Direzione dei Lavori all'atto dell'esecuzione, nei seguenti modi:

- a) *a grana grossa;*
- b) *a grana ordinaria;*
- c) *a grana mezzo fina;*
- d) *a grana fina.*

Per pietra da taglio a grana grossa s'intenderà quella lavorata semplicemente con la grossa punta senza fare uso della martellina per lavorare le facce viste, né dello scalpello per ricavarne gli spigoli netti.

Verrà considerata come pietra da taglio a grana ordinaria quella le cui facce viste saranno lavorate con la martellina a denti larghi.

La pietra da taglio si intenderà infine lavorata a grana mezzo fina e a grana fina, secondo che le facce predette saranno lavorate con la martellina a denti mezzani o a denti finissimi.

In tutte le lavorazioni, esclusa quella a grana grossa, le facce esterne di ciascun concio della pietra da taglio dovranno avere gli spigoli vivi e ben cesellati per modo che le connessure fra concio e concio non eccedano la larghezza di 5 millimetri per la pietra a grana ordinaria e di 3 millimetri per le altre.

Prima di cominciare i lavori, qualora la Stazione Appaltante non abbia già provveduto in proposito ed in

precedenza dell'appalto, l'Appaltatore dovrà preparare a sue spese i campioni dei vari generi di lavorazione della pietra da taglio e sottoporli per l'approvazione alla Direzione dei Lavori, alla quale esclusivamente spetterà giudicare se essi corrispondano alle prescrizioni.

Qualunque sia il genere di lavorazione delle facce viste, i letti di posa e le facce di combaciamento dovranno essere ridotti a perfetto piano e lavorati a grana fina. Non saranno tollerate né smussature agli spigoli, né cavità nelle facce, né masticature o rattoppi. La pietra da taglio che presentasse tali difetti verrà rifiutata e l'Appaltatore sarà in obbligo di farne l'immediata surrogazione, anche se le scheggiature od ammanchi si verificassero, sia al momento della posa in opera, sia dopo e sino al collaudo.

Le forme e dimensioni di ciascun concio in pietra da taglio dovranno essere perfettamente conformi ai disegni dei particolari consegnati all'Appaltatore o alle istruzioni che all'atto dell'esecuzione fossero eventualmente date dalla Direzione dei Lavori. Inoltre ogni concio dovrà essere lavorato in modo da potersi collocare in opera, secondo gli originari letti di cava.

Per la posa in opera si potrà fare uso di zeppe volanti, da togliere però immediatamente quando la malta rifluisce nel contorno della pietra battuta a mazzuolo sino a prendere la posizione voluta.

La pietra da taglio dovrà essere messa in opera con malta idraulica o di cemento, secondo le prescrizioni del presente Capitolato Speciale d'Appalto e, ove occorra, i diversi conci dovranno essere collegati con grappe o arpioni di rame, saldamente suggellati entro apposite incassature praticate nei conci medesimi.

Le connesure delle facce a vista dovranno essere profilate con cemento a lenta presa, diligentemente compresso e liscio mediante apposito ferro.

Art. 4.22 MURATURE DI GETTO O CALCESTRUZZI

Il calcestruzzo da impiegarsi nelle fondazioni delle opere d'arte o in elevazione, o per qualsiasi altro lavoro, sarà composto nelle proporzioni indicate nel presente capitolato e che potranno essere meglio precisate dalla Direzione dei Lavori.

Il calcestruzzo sarà messo in opera appena confezionato e disposto a strati orizzontali dell'altezza da 20 a 30 cm, su tutta l'estensione della parte di opera che si esegue ad un tempo, ben battuto e costipato, per modo che non resti alcun vano nello spazio che deve contenerlo nella sua massa.

Quando il calcestruzzo sia da collocare in opera entro cavi molto incassati o a pozzo, dovrà essere calato nello scavo mediante secchi a ribaltamento.

Solo in caso di cavi molto larghi, la Direzione dei Lavori potrà consentire che il calcestruzzo venga gettato liberamente, nel qual caso prima del conguagliamento e della battitura, per ogni strato di 30 cm di altezza dovrà essere ripreso dal fondo del cavo rimpastato per rendere uniforme la miscela dei componenti.

Quando il calcestruzzo sia gettato sott'acqua, si dovranno impiegare tramogge casse apribili, o quegli altri mezzi di immersione che la Direzione dei Lavori prescriverà, ed usare la diligenza necessaria ad impedire che, nel passare attraverso l'acqua, il calcestruzzo si dilavi e perda, sia pur minimamente, della sua energia.

Finito il getto e spianata con ogni diligenza la superficie superiore, il calcestruzzo dovrà essere lasciato assodare per tutto il tempo che la Direzione dei Lavori riterrà necessario per reggere la pressione che il calcestruzzo dovrà sopportare.

Quando il calcestruzzo sarà impiegato in rivestimento di scarpate, si dovrà aver cura di coprirlo con uno strato di sabbia di almeno 10 cm e di bagnarlo con frequenza ed abbondanza per impedire il troppo rapido prosciugamento.

È vietato assolutamente l'impiego di calcestruzzi che non si potessero mettere in opera immediatamente dopo la loro preparazione; quelli che per qualsiasi motivo non avessero impiego immediato dopo la loro preparazione debbono senz'altro essere gettati a rifiuto.

Art 4.23 OPERE IN CONGLOMERATO CEMENTIZIO ARMATO E CEMENTO ARMATO PRECOMPRESSO

Nell'esecuzione delle opere in cemento armato normale e precompresso l'Appaltatore dovrà attenersi strettamente a tutte le norme vigenti per l'accettazione dei cementi e per l'esecuzione delle opere in conglomerato cementizio e a struttura metallica (D.M. 14 gennaio 2008 e D.P.R. 380/2001 e s.m.i.).

Nella formazione dei conglomerati di cemento si deve avere la massima cura affinché i componenti riescano intimamente mescolati, bene incorporati e ben distribuiti nella massa.

Gli impasti debbono essere preparati soltanto nella quantità necessaria per l'impiego immediato e cioè debbono essere preparati di volta in volta e per quanto possibile in vicinanza del lavoro.

Per ogni impasto si devono misurare le quantità dei vari componenti, in modo da assicurare che le proporzioni siano nella misura prescritta, mescolando da prima a secco il cemento con la sabbia, poi questa con

la ghiaia o il pietrisco ed in seguito aggiungere l'acqua con ripetute aspersioni, continuando così a rimescolare l'impasto finché assuma l'aspetto di terra appena umida.

Costruito ove occorra il cassero per il getto, si comincia il versamento dello smalto cementizio che deve essere battuto fortemente a strati di piccola altezza finché l'acqua affiori in superficie. Il getto sarà eseguito a strati di spessore non superiore a 15 cm.

Contro le pareti dei casseri, per la superficie in vista, si deve disporre della malta in modo da evitare per quanto sia possibile la formazione di vani e di ammanchi.

I casseri occorrenti per le opere di getto debbono essere sufficientemente robusti da resistere senza deformarsi alla spinta laterale dei calcestruzzi durante la pigiatura.

Quando sia ritenuto necessario, i conglomerati potranno essere vibrati con adatti mezzi. I conglomerati con cemento ad alta resistenza è opportuno che vengano vibrati.

La vibrazione deve essere fatta per strati di conglomerato dello spessore che verrà indicato dalla Direzione dei lavori e comunque non superiore a 15 cm ed ogni strato non dovrà essere vibrato oltre un'ora dopo il sottostante.

I mezzi da usarsi per la vibrazione potranno essere interni (vibratori a lamiera o ad ago) ovvero esterni da applicarsi alla superficie esterna del getto o alle casseforme.

I vibratori interni sono in genere più efficaci, si deve però evitare che essi provochino spostamenti nelle armature.

La vibrazione superficiale viene di regola applicata alle solette di piccolo e medio spessore (massimo 20 cm).

Quando sia necessario vibrare la cassaforma è consigliabile fissare rigidamente il vibratore alla cassaforma stessa che deve essere opportunamente rinforzata. Sono da consigliarsi vibratori a frequenza elevata (da 4.000 a 12.000 cicli al minuto ed anche più).

I vibratori interni vengono immersi nel getto e ritirati lentamente in modo da evitare la formazione dei vuoti; nei due percorsi si potrà avere una velocità media di 8-10 cm/sec; lo spessore del singolo strato dipende dalla potenza del vibratore e dalla dimensione dell'utensile.

Il raggio di azione viene rilevato sperimentalmente caso per caso e quindi i punti di attacco vengono distanziati in modo che l'intera massa risulti lavorata in maniera omogenea (distanza media 50 cm).

Si dovrà mettere particolare cura per evitare la segregazione del conglomerato; per questo esso dovrà essere asciutto con la consistenza di terra umida debolmente plastica.

La granulometria dovrà essere studiata anche in relazione alla vibrazione: con malta in eccesso si ha sedimentazione degli inerti in strati di diversa pezzatura, con malta in difetto si ha precipitazione della malta e vuoti negli strati superiori.

La vibrazione non deve prolungarsi troppo, di regola viene sospesa quando appare in superficie un lieve strato di malta omogenea ricca di acqua.

Man mano che una parte del lavoro è finita, la superficie deve essere periodicamente innaffiata affinché la presa avvenga in modo uniforme, e, quando occorra, anche coperta con sabbia o tela mantenuta umida per proteggere l'opera da variazioni troppo rapide di temperatura.

Le riprese debbono essere, per quanto possibile, evitate.

Quando siano veramente inevitabili, si deve umettare bene la superficie del conglomerato eseguito precedentemente se questo è ancora fresco; dove la presa sia iniziata o fatta si deve raschiare la superficie stessa e prima di versare il nuovo conglomerato, applicare un sottile strato di malta di cemento e sabbia nelle proporzioni che, a seconda della natura dell'opera, saranno di volta in volta giudicate necessarie dalla Direzione dei Lavori, in modo da assicurare un buon collegamento dell'impasto nuovo col vecchio. Si deve fare anche la lavatura se la ripresa non è di fresca data.

In tutti i casi il conglomerato deve essere posto in opera per strati disposti normalmente agli sforzi dai quali la massa muraria di calcestruzzo è sollecitata.

Quando l'opera venga costruita per tratti o segmenti successivi, ciascuno di essi deve inoltre essere formato e disposto in guisa che le superfici di contatto siano normali alla direzione degli sforzi a cui la massa muraria, costituita dai tratti o segmenti stessi, è assoggettata.

Le pareti dei casseri di contenimento del conglomerato di getto possono essere tolte solo quando il conglomerato abbia raggiunto un grado di maturazione sufficiente a garantire che la solidità dell'opera non abbia per tale operazione a soffrirne neanche minimamente.

Per lavori da eseguirsi con smalto cementizio in presenza di acqua marina, si debbono usare tutte le cure speciali atte particolarmente ad impedire la penetrazione di acqua di mare nella massa cementizia.

Per il cemento armato da eseguirsi per opere lambite dalle acque marine ovvero da eseguirsi sul litorale marino ovvero a breve distanza dal mare, l'armatura metallica dovrà essere posta in opera in modo da essere protetta da almeno uno spessore di 4 centimetri di calcestruzzo, e le superfici esterne delle strutture in cemento armato dovranno essere boiaccate.

Per il cemento armato precompresso si studieranno la scelta dei componenti e le migliori proporzioni dell'impasto con accurati studi preventivi di lavori.

Per le opere in cemento armato precompresso devono essere sempre usati, nei calcestruzzi, cementi ad alta resistenza con le prescritte caratteristiche degli inerti da controllarsi continuamente durante la costruzione, impasti e dosaggi da effettuarsi con mezzi meccanici, acciai di particolari caratteristiche meccaniche, osservando scrupolosamente in tutto le norme di cui al D.M. 14 gennaio 2008 e al D.P.R. 380/2001 e s.m.i.

Qualunque sia l'importanza delle opere da eseguire in cemento armato, all'Appaltatore spetta sempre la completa ed unica responsabilità della loro regolare ed esatta esecuzione in conformità del progetto appaltato e degli elaborati di esecutivi che gli saranno consegnati mediante ordini di servizio dalla Direzione dei lavori in corso di appalto e prima dell'inizio delle costruzioni.

L'Appaltatore dovrà avere a disposizione per la condotta effettiva dei lavori un ingegnere competente per i lavori in cemento armato, il quale risiederà sul posto per tutta la durata dei lavori medesimi. Spetta in ogni caso all'Appaltatore la completa ed unica responsabilità della regolare ed esatta esecuzione delle opere in cemento armato.

Le prove di carico verranno eseguite a spese dell'Appaltatore e le modalità di esse saranno fissate dalla Direzione dei Lavori, tenendo presente che tutte le opere dovranno essere atte a sopportare i carichi fissati nelle norme sopra citate.

Le prove di carico non si potranno effettuare prima di 50 giorni dall'ultimazione del getto.

Art. 4.24 COSTRUZIONE DI VOLTI

I volti dei ponti, ponticelli e tombini saranno costruiti sopra solide armature, formate secondo le migliori regole, ed in guisa che il manto o tamburo assecondi la curva dell'intradosso assegnata agli archi dai relativi disegni, salvo a tener conto di quel tanto in più, nel sesto delle centine, che si crederà necessario a compenso del presumibile abbassamento del volto dopo il disarmo.

E' data facoltà all'Impresa di adottare nella formazione delle armature suddette quel sistema che crederà di sua convenienza, purché presenti la necessaria stabilità e sicurezza, avendo l'Appaltatore l'intera responsabilità della loro riuscita, con l'obbligo di demolire e rifare a sue spese i volti che, in seguito al loro disarmo, avessero a deformarsi o a perdere la voluta robustezza.

Ultimata l'armatura e diligentemente preparate le superfici d'imposta delle volte, saranno collocati in opera i conci di pietra o i mattoni con le connessure disposte nella direzione precisa dei successivi raggi di curvatura dell'intradosso, curando di far procedere la costruzione gradatamente e di conserva sui due fianchi. Dovranno inoltre essere sovraccaricate le centine alla chiave per impedirne lo sfiancamento, impiegando a tal uopo lo stesso materiale destinato alla costruzione della volta. Gli eventuali coronamenti esterni delle volte presenteranno un addentellato che corrisponda ai filari della muratura interna, onde possano far corpo con la medesima. In quanto alle connessure, saranno mantenuti i limiti di larghezza fissati negli articoli precedenti secondo le diverse categorie di muratura.

Per le volte in pietrame si impiegheranno pietre di forma per quanto possibile regolari, aventi i letti di posa o naturalmente piani o resi grossolanamente tali con la mazza e col martello; saranno collocati in opera con il lato maggiore nel senso del raggio della curva d'intradosso e in corsi o filari che esattamente corrispondano agli addentellati formati dai coronamenti esterni.

Nelle volte con mattoni di forma ordinaria le connessure non dovranno mai eccedere la larghezza di 6 millimetri all'intradosso e di 12 all'estradosso.

I corsi che costituiscono una volta debbono essere in numero dispari.

A tal uopo l'Appaltatore per volti di piccolo raggio è obbligato, senza diritto ad alcun compenso speciale, a tagliare diligentemente i mattoni per renderli cuneiformi, ovvero a provvedere, pure senza speciale compenso, a mattoni speciali lavorati a raggio.

In ogni caso rimane vietato il sistema di volte a rotoli concentrici, ma la Direzione dei Lavori, per volte a piccolo raggio, potrà a suo giudizio concedere l'adozione di un sistema misto e cioè a rotoli con frequenti corsi passanti. Per volti obliqui i mattoni debbono essere tagliati sulle teste e disposti secondo le linee dell'apparecchio che verrà prescritto.

Si avrà la maggiore cura tanto nella scelta dei materiali quanto nel loro collocamento in opera, e nell'unire con malta gli ultimi filari alla chiave si useranno i migliori metodi suggeriti dall'arte onde abbia a risultare un lavoro in ogni parte perfetto.

Per le volte in conglomerato cementizio il getto dovrà essere fatto a conci di limitata larghezza, ma dell'intera lunghezza e spessore, formati entro appositi casseri con le pareti normali alla superficie di intradosso.

I conci saranno costruiti simmetricamente da una parte e dall'altra della chiave ed in ultimo saranno gettati i conci alla chiave ed alle imposte per fare serraglie quando gli assestamenti delle centine siano già compiuti.

Lo stesso procedimento dovrà seguirsi tanto per i volti come per quelli obliqui. In questi ultimi, quando la obliquità sia molto forte, i conci non si costruiranno continui per tutta la lunghezza del volto, bensì a denti di sega.

Per volte di qualsiasi natura l'Appaltatore non procederà al disarmo senza il preventivo assenso della Direzione dei Lavori. Le centinature saranno abbassate uniformemente in tutta la larghezza ed a poco a poco, evitando soprattutto che per una parte il volto rimanga privo di appoggio, mentre per un'altra si trovi tuttavia sostenuto dall'armatura.

Art. 4.25

APPLICAZIONE ALLE OPERE D'ARTE DELLE DIVERSE CATEGORIE DI MURATURA

L'applicazione delle sopra descritte categorie di muratura alle diverse opere d'arte comprese nell'appalto, salvo contrarie e più precise disposizioni della Direzione dei Lavori, si farà come segue e, in particolare, saranno in muratura:

- a) di getto a calcestruzzo idraulico
- b) di pietrame a secco
- c) di pietrame con malta comune
- d) di pietrame con malta
- e) di mattoni con malta
- f) di pietra da taglio:
 - 1° a grana grossa
 - 2° a grana ordinaria
 - 3° a grana fina o mezzo fina

Art. 4.26

CAPPE SUI VOLTI

Lo smalto da distendersi sull'estradosso e sui rinfianchi dei volti potrà essere costituito con le materie e le proporzioni volumetriche indicate all'articolo "*Malte e Conglomerati*", oppure in conglomerato cementizio, secondo quanto disporrà la Direzione dei Lavori.

Preparato l'impasto, prima di collocarlo in opera, le superfici da rivestire e le connesure saranno diligentemente ripulite e lavate con acqua abbondante.

Lo smalto o il conglomerato si distenderà quando la superficie dell'estradosso si trova ancora umida in due o più strati, comprimendolo poi fortemente con spatole o con verghe strato per strato fino a che la malta si sarà prosciugata. La superficie dell'ultimo strato va poi spalmata con un intonaco di malta di cemento che dovrà essere lisciato fortemente con la cazzuola in modo da ridurlo a superficie regolare senza rughe o cavità.

Qualora venisse disposto l'impiego dello smalto, esso, quando avrà raggiunto sufficiente consistenza, sarà battuto con apposite verghe a più riprese ed a colpi incrociati, allo scopo di far scomparire le screpolature cagionate dall'essiccamento, umettandone la superficie per far luogo all'ultima pulitura e lisciatura, quindi verrà estradossata con fine malta idraulica.

Tanto lo smalto che il conglomerato, dopo ultimate le lavorazioni e messa in opera, dovranno essere riparati, dal sole e dalla pioggia, con stuoie o altro; si stenderà poi sulla sua superficie un leggero strato di sabbia per impedire un troppo celere essiccamento.

Gli speciali manti bituminosi verranno stesi direttamente sull'estradosso della volta preventivamente regolarizzata con malta.

Sui manti bituminosi che verranno eseguiti con le cautele che saranno prescritte, verrà poi disteso uno strato di smalto idraulico dello spessore di 5 cm. In tutti i casi la cappa deve essere coperta con uno strato di sabbia di almeno 10 cm.

Quando si prescrive la cappa in asfalto, questa, salve speciali prescrizioni del contratto, deve farsi con la proporzione di circa 8 a 10 kg di bitume naturale per ogni 100 kg di mastice di asfalto naturale e 50 kg di sabbia, regolando inoltre la quantità di bitume in modo che l'asfalto possa distendersi con facilità.

La cappa di asfalto deve costruirsi soltanto dopo che le murature dei volti e dei rinfianchi siano bene asciutte. La cappa, appena distesa e mentre è ancora pastosa, deve essere coperta con spolveratura di sabbia che si incorpori nell'asfalto.

Le cappe non si debbono mai eseguire prima del disarmo dei volti.

Art. 4.27

COPERTURE A LASTRONI

I lastroni per copertura di acquedotti e tombini potranno essere in pietra da taglio della qualità più resistente, lavorati a filo dritto sulle due facce laterali di contatto e spianati alla grossa punta sulla loro superficie inferiore e superiore; la loro lunghezza dovrà essere tale da poter appoggiare su ciascun muro per una rientranza non minore di 20 cm e larghezza minima di ogni pezzo nel senso dell'asse longitudinale

dell'acquedotto non dovrà essere mai minore di 0,50 m.

I lastroni dovranno essere posati con malta e battuti con mazzuolo fino a far rifluire la malta stessa, in modo da assicurare l'uniforme appoggio sulla sottostante muratura.

Potranno essere anche ordinati in conglomerato cementizio armato; per tale caso si richiamano tutte le prescrizioni di cui all'articolo "*Opere in Conglomerato Cementizio Armato e Cemento Armato Precompresso*".

Art 4.28 RABBOCCATURE

Le rabboccature che occorresse eseguire sui muri vecchi o comunque non eseguiti con faccia vista in malta o sui muri a secco saranno formate con malta del tipo di cui all'articolo "*Malte e Conglomerati*".

Prima dell'applicazione della malta, le connessioni saranno diligentemente ripulite, fino ad una conveniente profondità, lavate con acqua abbondante e poi riscagliate, ove occorra, e profilate con apposito ferro.

Art 4.29 DEMOLIZIONI

Le demolizioni in genere saranno eseguite con ordine e con le necessarie precauzioni, in modo da non danneggiare le residue murature, da prevenire qualsiasi infortunio agli addetti al lavoro e da evitare incomodi, danni collaterali e disturbi.

Rimane pertanto vietato di gettare dall'alto i materiali in genere, che invece devono essere trasportati o guidati in basso, e di sollevare polvere, per il che tanto le murature quanto i materiali di risulta dovranno essere opportunamente bagnati.

Nelle demolizioni e rimozioni l'Appaltatore deve inoltre provvedere alle eventuali necessarie puntellature per sostenere le parti che devono restare e disporre in modo da non deteriorare i materiali risultanti, i quali devono ancora potersi impiegare nei limiti concordati con la Direzione dei Lavori, sotto pena di rivalsa di danni verso la Stazione Appaltante.

I materiali provenienti da escavazioni o demolizioni sono di proprietà della Stazione Appaltante la quale potrà ordinare all'Appaltatore di impiegarli in tutto od in parte nei lavori appaltati.

L'Appaltatore dovrà provvedere per la loro cernita, trasporto in deposito, ecc. intendendosi di ciò compensato coi prezzi degli scavi e delle demolizioni relative.

Qualora detti materiali siano ceduti all'Appaltatore, il prezzo ad essi convenzionalmente attribuito deve essere dedotto dall'importo netto dei lavori, salvo che la deduzione non sia stata già fatta nella determinazione dei prezzi.

I materiali non utilizzati provenienti dalle demolizioni dovranno sempre, e al più presto, venire trasportati, a cura e spese dell'Impresa, in rifiuto alle pubbliche discariche e comunque fuori la sede dei lavori con le norme o cautele disposte per gli analoghi scarichi in rifiuto di materie di cui all'articolo "*Scavi e Rilevati in Genere*", lettera a).

Art 4.30 ACQUEDOTTI E TOMBINI TUBOLARI

Per gli acquedotti tubolari, qualora siano eseguiti in conglomerato cementizio gettati in opera, nella parte inferiore della canna verranno usati semplici sagome; nella parte superiore verranno usate apposite barulle di pronto disarmo. Essi non dovranno avere diametro inferiore a 80 cm qualora siano a servizio del corpo stradale.

Qualora vengano impiegati tubi di cemento per i quali è valida sempre quest'ultima prescrizione, questi dovranno essere fabbricati a regola d'arte, con diametro uniforme e gli spessori corrispondenti alle prescrizioni sottospecificate, saranno bene stagionati e di perfetto impasto e lavorazione, sonori alla percussione, senza screpolature e sbavature e muniti di apposite sagomature alle estremità per consentire un giunto a sicura tenuta.

I tubi saranno posati in opera alle livellette e piani stabiliti e su di una platea di calcestruzzo magro a 2 q di cemento per m³ di impasto in opera dello spessore più sotto indicato, salvo diversa prescrizione della Direzione dei Lavori. Verranno inoltre rinfiancati di calcestruzzo a 2,50 q di cemento per m³ di impasto in opera a seconda della sagomatura prevista nei disegni di progetto, previa perfetta sigillatura dei giunti con malta di puro cemento.

Dimensione dei tubi e spessore della platea

Ø Tubi in cm	Spessore dei tubi in mm	Spessore della platea in cm
80	70	20
100	85	25
120	100	30

Manufatti tubolari in lamiera zincata

Le prescrizioni che seguono si riferiscono a manufatti per tombini e sottopassi aventi struttura portante costituita da lamiera di acciaio con profilatura ondulata con onda normale alla generatrice.

L'acciaio della lamiera ondulata sarà dello spessore di 1,5 mm con tolleranza UNI (Norma UNI EN 10162 e UNI 8661), con carico unitario di rottura non minore di 34 Kg/mm² e sarà protetto su entrambe le facce da zincatura bagno caldo praticata dopo l'avvenuto taglio e piegatura dell'elemento in quantità non inferiore a 305 g/m² per faccia.

La verifica della stabilità statica delle strutture sarà effettuata in funzione dei diametri e dei carichi esterni applicati adottando uno dei metodi della scienza delle costruzioni (anello compresso, stabilità dall'equilibrio elastico, lavori virtuali) sempre però con coefficiente di sicurezza non inferiore a 4.

Le strutture finite dovranno essere esenti da difetti come: soffiature, bolle di fusione, macchie, scalfiture, parti non zincate, ecc. Per manufatti da impiegare in ambienti chimicamente aggressivi si dovrà provvedere alla loro protezione mediante rivestimento di mastice bituminoso, asfaltico o equivalente avente uno spessore minimo di 1,5 mm inserito sulla cresta delle ondulazioni, che dovrà corrispondere ad un peso di 1,5 Kg/m² per faccia applicato a spruzzo o a pennello, ovvero di bitume ossidato applicato mediante immersione a caldo negli stessi quantitativi precedentemente indicati.

Alla Direzione dei Lavori è riservato di far assistere proprio personale alla fabbricazione dei manufatti allo scopo di controllare la corretta esecuzione secondo le prescrizioni sopra indicate ed effettuare presso lo stabilimento di produzione le prove chimiche e meccaniche per accertare la qualità e lo spessore del materiale; tale controllo potrà essere fatto in una qualunque delle fasi di fabbricazione senza peraltro intralciare il normale andamento della produzione.

Il controllo del peso di rivestimento di zinco sarà effettuato secondo le norme indicate dalle specifiche ASTM A 90. Il controllo della centratura della zincatura sarà eseguito immergendo i campioni in una soluzione di CuSO₄, nella misura di 36 g ogni 100 di acqua distillata (come previsto dalle tabelle UNI EN 10244-1 e UNI EN 10244-2). Essi dovranno resistere all'immersione senza che appaiano evidenti tracce di rame.

Il controllo dello spessore verrà fatto sistematicamente ed avrà esito positivo se gli spessori misurati in più punti del manufatto rientrano nei limiti delle tolleranze prescritte.

Nel caso che gli accertamenti su un elemento non trovino corrispondenza alle caratteristiche previste ed il materiale presenti evidenti difetti saranno presi in esame altri 2 elementi; se l'accertamento di questi 2 elementi è positivo si accetta la partita, se negativo si scarta la partita. Se un elemento è positivo e l'altro no, si controllano 3 elementi, se uno di questi è negativo si scarta la partita.

I pesi, in rapporto allo spessore dei vari diametri impiegati, dovranno risultare da tabelle fornite da ogni fabbricante, con tolleranza del \pm 5%.

Agli effetti contabili sarà compensato il peso effettivo risultante da apposito verbale di pesatura eseguito in contraddittorio purché la partita rientri nei limiti di tolleranza sopraindicati. Qualora il peso effettivo sia inferiore al peso diminuito della tolleranza, la Direzione dei Lavori non accetterà la fornitura. Se il peso effettivo fosse invece superiore al peso teorico aumentato della tolleranza, verrà compensato solo il peso teorico aumentato dei valori della tolleranza.

Le strutture impiegate saranno dei seguenti tipi:

1) Ad elementi incastrati per tombini.

L'ampiezza dell'onda sarà di 67,7 mm (pollici 2 e 3/4) e la profondità di 12,7 mm (1/2 pollice); la lunghezza dell'intero manufatto, al netto di eventuali testate, sarà un multiplo di 0,61 m (2 piedi).

Il tipo sarà costituito da due mezze sezioni cilindriche ondulate, curvate al diametro prescritto; dei due bordi longitudinali di ogni elemento l'uno sarà a diritto-filo e l'altro ad intagli, tali da formare quattro riseghe atte a ricevere, ad "incastro", il bordo diritto dell'altro elemento.

Nel montaggio del tubo le sovrapposizioni circolari dovranno essere sfalsate, facendo sì che ogni elemento superiore si innesti sulla metà circa dei due elementi inferiori corrispondenti.

Gli opposti elementi verranno legati fra loro, in senso longitudinale mediante appositi ganci in acciaio zincato.

Le forme impiegabili, nel tipo ad elementi incastrati, saranno: la circolare con diametro variabile da 0,30 m a 1,50 m e che potrà essere fornita con una preformazione ellittica massima del 5% in rapporto al diametro, la policentrica anche ribassata con luce minima di 0,30 e luce massima di 1,75 m.

2) A piastre multiple per tombini e sottopassi.

L'ampiezza dell'onda sarà di 152,4 mm (pollici 6) e la profondità di 50,8 mm (pollici 2). Il raggio della curva interna della gola dovrà essere almeno di 28,6 mm (pollici 1/8).

Le piastre saranno fornite in misura standard ad elementi tali da fornire, montate in opera, un vano la cui lunghezza sia multiplo di 0,61 m.

I bulloni di giunzione delle piastre dovranno essere di diametro non inferiore a 3/4 di pollice ed appartenere alla classe G 8 (Norme UNI 3740-1-9; UNI EN ISO 4759-1; UNI EN ISO 898-1; UNI EN ISO 898-6; UNI EN ISO 898-2; UNI EN ISO 4042; UNI EN ISO 3269; UNI EN ISO 4759-1 e UNI 7323-1).

Le teste dei bulloni dei cavi dovranno assicurare una perfetta adesione ed occorrendo si dovranno impiegare speciali rondelle. Le forme di manufatti, da realizzarsi mediante piastre multiple circolari, con diametro compreso da 1,50 m a 6,40 m, potranno essere fornite con una preformazione ellittica massima del 5% in rapporto al diametro; ribassate con luce variabile da 1,80 m a 6,50 m; ad arco con luce variabile da 1,80 m a 9,00 m; policentriche (per sottopassi), con luce variabile da 2,20 m a 7,00 m.

Art 4.31 STRATIFICAZIONE DI ASFALTO COLATO

Sopra le solette dei ponti in cemento armato, dopo che le strutture saranno ben asciutte, si stenderà un manto di asfalto costituito da asfalto colato dello spessore di 20 mm la cui miscela dovrà corrispondere alle seguenti caratteristiche:

- | | | |
|----|-----------------------------|-----------------|
| a) | bitume penetrazione 50 ± 70 | il 15% in peso; |
| b) | pani di mastice in asfalto | il 30% in peso; |
| c) | sabbia da 0 a 2 mm | il 55% in peso. |

Lo stendimento dell'asfalto colato dovrà essere effettuato in due riprese aventi, ciascuna, lo spessore di un centimetro.

Si avrà cura, nello stendimento del secondo strato, che i giunti siano sfalsati.

Il punto di rammollimento del colato dovrà essere compreso fra 50 °C e 70 °C.

Art 4.32 DRENAGGI E FOGNATURE

I drenaggi e le fognature di risanamento del corpo stradale e zone circostanti che si rendessero necessari saranno sempre eseguiti dallo sbocco a valle del cunicolo di scolo verso il centro della fognatura propriamente detta e lungo la medesima, procedendo da valle verso monte, per il deflusso regolare delle acque. Prima di stabilire definitivamente il piano di fondo del drenaggio, onde assicurarsi di raggiungere in ogni punto lo strato impermeabile, la Direzione dei Lavori disporrà all'atto esecutivo quanti pozzi riterrà necessario praticare ed in relazione al saggio ove risulti il punto più depresso dello strato impermeabile lungo l'asse del drenaggio, sarà stabilita la profondità di questo e la pendenza del cunicolo.

Detti pozzi saranno scavati della lunghezza da 2 a 3 m, della larghezza uguale a quella del drenaggio in corrispondenza dell'asse del drenaggio. Detti scavi saranno valutati agli stessi prezzi stabiliti nell'annesso elenco per gli scavi di fondazione e l'Appaltatore non potrà avanzare pretese di maggiori compensi quali che siano il numero e l'ubicazione di questi pozzi. Le pareti dei drenaggi e dei cunicoli di scolo ed anche quelle dei pozzi saranno, dove occorra, sostenuti da appositi rivestimenti di tavole o tavoloni con robuste armature in legname in relazione alla natura dei terreni attraversati.

Il fondo dei drenaggi dovrà di norma essere rivestito in calcestruzzo che nella parte centrale sarà sagomato a cunetta e su tale rivestimento si costruirà dal lato a valle un muretto in malta, da quello a monte un muretto a secco, per l'altezza da 20 a 40 cm secondo l'importanza del drenaggio, così da costituire un cunicolo di scolo, da coprire con lastroni e successivamente col riempimento di cui all'articolo "*Rilevati e Rinterri Addossati alle Murature e Riempimenti con Pietrame*".

Tubi perforati per drenaggi

I tubi per drenaggio avranno struttura portante costituita da lamiera d'acciaio con profilatura ondulata con onda elicoidale continua da un capo all'altro di ogni singolo tronco, in modo che una sezione normale alla direzione dell'onda, rappresenti una linea simile ad una sinusoidale.

L'acciaio della lamiera ondulata dello spessore minimo di 1,2 mm - con tolleranza UNI (Norme UNI EN 10162 e UNI 8661) - dovrà avere carico unitario di rottura non inferiore a 34/mm² e sarà protetto su entrambe le facce da zincatura eseguita secondo il processo Sendzmir con 480 grammi nominali di zinco per metro quadrato.

L'ampiezza dell'onda sarà di 38 mm (pollici 1/2) e la profondità di 6,35 mm (1/4 di pollice).

Sulle condotte saranno praticati dei fori del diametro di 0,9 cm (tolleranza 0,1 cm) che saranno distribuiti in serie longitudinali con interasse di 38 mm, tutti disposti in un quarto di tubo. I singoli tronchi, di lunghezza non superiore a 9 m, saranno uniti tra loro mediante fasce di giunzione da fissare con bulloni. Per questo tipo di tubo l'unica forma impiegabile è quella circolare con diametro variabile da 15 a 25 cm.

Tubazioni per lo scarico delle acque di superficie dai rilevati

Saranno dello stesso materiale ed avranno le stesse caratteristiche delle tubazioni di cui al precedente paragrafo con la sola differenza che non avranno fori.

Posa in opera

Per la posa in opera dei suddetti manufatti dovrà essere predisposto un adeguato appoggio, ricavando nel piano di posa (costituito da terreno naturale o eventuale rilevato preesistente) un vano opportunamente profilato e accuratamente compattato, secondo la sagoma da ricevere ed interponendo, fra il terreno e la tubazione, un cuscinetto di materiale granulare fino (max 15 mm) avente spessore di almeno 30 cm.

Il rinterro dei quarti inferiori delle condotte dovrà essere fatto con pestelli meccanici o con pestelli a mano nei punti ove i primi non siano impiegabili.

Il costipamento del materiale riportato sui fianchi dovrà essere fatto a strati di 15 mm utilizzando anche i normali mezzi costipanti dei rilevati, salvo le parti immediatamente adiacenti alle strutture dove il costipamento verrà fatto con pestelli pneumatici o a mano. Occorrerà evitare che i mezzi costipatori lavorino "a contatto" della struttura metallica. Le parti terminali dei manufatti dovranno essere munite di testate metalliche prefabbricate oppure in muratura, in conformità dei tipi adottati.

L'installazione dei tubi di drenaggio dovrà essere iniziata dal punto di uscita in modo da permettere all'acqua di scolare fuori dello scavo in apposito scavo della larghezza di 0,50 m circa. Questi tubi dovranno essere posti in opera in modo che i fori si trovino nel quarto inferiore della circonferenza.

L'installazione dei tubi di scarico dai rilevati verrà fatta in cunicoli scavati lungo la massima pendenza della scarpata della profondità media di 0,40 m e della larghezza strettamente sufficiente per la posa del tubo, che dovrà essere ricoperto con il materiale di scavo, in modo da ripristinare la continuità della scarpata.

Il materiale di rinterro dovrà essere permeabile in modo da consentire il rapido passaggio dell'acqua e dovrà inoltre funzionare da filtro onde trattenere le particelle minute in sospensione impedendone l'entrata con la conseguente ostruzione del tubo; si impiegherà sabbia per calcestruzzo contenente pietrisco medio ed esente da limo. Il rinterro dovrà essere eseguito in strati e ben battuto onde evitare cedimenti causati da assestamenti.

Per quanto espressamente non contemplato si rinvia alla seguente normativa tecnica: AASHTO M 36 e M 167.

Art 4.33

GABBIONI E LORO RIEMPIMENTO

I gabbioni metallici per l'esecuzione di opere di consolidamento o sbancamento saranno di forma prismatica e costituita da maglie esagonali a doppia torsione della dimensione di 8 x 10 cm. Le dimensioni del filo, il peso e la capacità dei gabbioni verranno precisati di volta in volta dalla Direzione dei Lavori.

I fili metallici saranno protetti da zincatura forte, conforme alla norma UNI EN 10223-3, per quanto riguarda le caratteristiche della maglia, e alle Linee guida del Consiglio Superiore dei Lavori Pubblici.

Per gabbioni lavoranti in ambiente marino, oppure in ambienti particolarmente inquinati il filo zincato, prima di essere tessuto, sarà rivestito per estrusione con una guaina continua in PVC di spessore 0.4 ÷ 0.6 mm.

Nel prezzo al kg sono compresi tutti gli oneri per la fornitura della rete del filo zincato di conveniente spessore per la rilegatura degli spigoli, la formazione dei tiranti e quanto altro occorresse per il montaggio ed il riempimento dei gabbioni.

Il riempimento dei gabbioni verrà effettuato con pietrame o ciottoli (di dimensioni tali che non possano passare in alcun senso attraverso le maglie della rete) collocati a mano e le fronti in vista saranno lavorate analogamente alle murature a secco con analogo onere di paramento.

Art 4.34

SCOGLIERE

I massi di pietra naturale per gettate o scogliere debbono avere il maggior peso specifico possibile, essere di roccia viva e resistente non alterabile all'azione dell'acqua. L'Appaltatore deve impiegare per il sollevamento, trasporto e collocamento in opera dei massi, quegli attrezzi, meccanismi e mezzi d'opera che saranno riconosciuti più adatti per la buona esecuzione del lavoro e per evitare che i massi abbiano a subire avarie.

Le scogliere debbono essere formate incastrando con ogni diligenza i massi gli uni agli altri, in modo da costituire un tutto compatto e regolare, di quelle forme e dimensioni prescritte dal contratto o che siano in ogni caso stabilite dalla Direzione dei Lavori. Per ciascuna scogliera, quando non sia specialmente disposto dal contratto o dall'elenco dei prezzi, la Direzione dei Lavori fissa il volume minimo dei massi e le proporzioni dei massi di volume differente.

I massi di volume inferiore ad un decimo di metro cubo, che la Direzione dei Lavori ritenesse di accettare per riempire gli interstizi delle scogliere o per formare un nucleo interno, sono valutati al prezzo del pietrame di riempimento.

Art 4.35
LAVORI DIVERSI NON SPECIFICATI NEI PRECEDENTI ARTICOLI

Per tutti gli altri lavori diversi previsti nei prezzi d'elenco, ma non specificati e descritti nei precedenti articoli che si rendessero necessari, si seguiranno le normative vigenti.

Art. 4.36
ORDINE DA TENERSI NELL'ANDAMENTO DEI LAVORI

Prima di dare inizio a lavori di sistemazione, varianti, allargamenti ed attraversamento di strade esistenti, l'Appaltatore è tenuto ad informarsi presso gli enti proprietari delle strade interessate dall'esecuzione delle opere (Compartimento dell'A.N.A.S., Province, Comuni, Consorzi) se eventualmente nelle zone nelle quali ricadono le opere stesse esistano cavi sotterranei (telefonici, telegrafici, elettrici) o condutture (acquedotti, oleodotti, metanodotti ecc.).

In caso affermativo l'Appaltatore dovrà comunicare agli enti proprietari di dette opere (Comuni, Province, Consorzi, Società ecc.) la data presumibile dell'esecuzione delle opere nelle zone interessate, chiedendo altresì tutti quei dati (ubicazione, profondità) necessari al fine di potere eseguire i lavori evitando danni alle cennate opere.

Il maggiore onere al quale l'Appaltatore dovrà sottostare per l'esecuzione delle opere in dette condizioni si intende compreso e compensato coi prezzi di elenco.

Qualora nonostante le cautele usate si dovessero manifestare danni ai cavi od alle condotte, l'Impresa dovrà provvedere a darne immediato avviso sia agli enti proprietari delle strade, che agli enti proprietari delle opere danneggiate ed alla Direzione dei Lavori.

Nei confronti dei proprietari delle opere danneggiate l'unico responsabile rimane l'Appaltatore, rimanendo del tutto estranea la Stazione Appaltante da qualsiasi vertenza, sia essa civile che penale.

In genere l'Appaltatore avrà facoltà di sviluppare i lavori nel modo che crederà più conveniente per darli perfettamente compiuti nel termine contrattuale purché, a giudizio della Direzione dei Lavori, non riesca pregiudizievole alla buona riuscita delle opere ed agli interessi della Stazione Appaltante.

La Stazione Appaltante si riserva ad ogni modo il diritto di stabilire l'esecuzione di un determinato lavoro entro un congruo termine perentorio, senza che l'Appaltatore possa rifiutarsi o farne oggetto di richiesta di speciali compensi.

Appena constatata l'ultimazione dei lavori, la strada sarà aperta al pubblico transito. La Stazione Appaltante però si riserva la facoltà di aprire al transito i tratti parziali del tronco che venissero progressivamente ultimati a partire dall'origine o dalla fine del tronco, senza che ciò possa dar diritto all'Appaltatore di avanzare pretese all'infuori della rivalsa, ai prezzi di elenco, dei ricarichi di massicciata o delle riprese di trattamento superficiale e delle altre pavimentazioni che si rendessero necessarie.

CAPITOLO 5

CARREGGIATA

Art. 5.1 PREMESSA

Per le terminologie e definizioni relative alle pavimentazioni e ai materiali stradali si fa riferimento alle norme tecniche del C.N.R. – B.U. n. 169 del 1994. Le parti del corpo stradale sono così suddivise:

- sottofondo (terreno naturale in sito o sull'ultimo strato del rilevato);
- sovrastruttura, così composta:
 - 1) strato di fondazione;
 - 2) strato di base;
 - 3) strato di collegamento (ovvero binder);
 - 4) strato di usura (o tappetino).

In linea generale, salvo diversa disposizione della Direzione dei Lavori, la sagoma stradale per tratti in rettilineo sarà costituita da due falde inclinate in senso opposto aventi pendenza trasversale del 1,5÷2,0%, raccordate in asse da un arco di cerchio avente tangente di m 0,50. Alle banchine sarà invece assegnata la pendenza trasversale del 2,0÷5,0%.

Le curve saranno convenientemente rialzate sul lato esterno con pendenza che la Direzione dei Lavori stabilirà in relazione al raggio della curva e con gli opportuni tronchi di transizione per il raccordo della sagoma in curva con quella dei rettilineo o altre curve precedenti e seguenti.

Il tipo e lo spessore dei vari strati, costituenti la sovrastruttura, saranno quelli stabiliti, per ciascun tratto, dalla Direzione dei Lavori, in base ai risultati delle indagini geotecniche e di laboratorio.

L'Impresa indicherà alla Direzione dei Lavori i materiali, le terre e la loro provenienza, e le granulometrie che intende impiegare strato per strato, in conformità degli articoli che seguono.

La Direzione dei Lavori ordinerà prove su detti materiali, o su altri di sua scelta, presso Laboratori ufficiali di fiducia della Stazione Appaltante. Per il controllo delle caratteristiche tali prove verranno, di norma, ripetute sistematicamente, durante l'esecuzione dei lavori, nei laboratori di cantiere o presso gli stessi Laboratori ufficiali.

L'approvazione della Direzione dei Lavori circa i materiali, le attrezzature, i metodi di lavorazione, non solleva l'Impresa dalla responsabilità circa la buona riuscita del lavoro.

L'Impresa avrà cura di garantire la costanza nella massa, nel tempo, delle caratteristiche delle miscele, degli impasti e della sovrastruttura resa in opera.

Salvo che non sia diversamente disposto dagli articoli che seguono, la superficie finita della pavimentazione non dovrà scostarsi dalla sagoma di progetto di oltre 3 mm, controllata a mezzo di un regolo lungo m 4,00 disposto secondo due direzioni ortogonali.

La pavimentazione stradale sui ponti deve sottrarre alla usura ed alla diretta azione del traffico l'estradosso del ponte e gli strati di impermeabilizzazione su di esso disposti. Allo scopo di evitare frequenti rifacimenti, particolarmente onerosi sul ponte, tutta la pavimentazione, compresi i giunti e le altre opere accessorie, deve essere eseguita con materiali della migliore qualità e con la massima cura esecutiva.

Controllo dei requisiti di accettazione

L'Appaltatore ha l'obbligo di fare eseguire prove sperimentali sui campioni di aggregato e di legante per la relativa accettazione.

L'Appaltatore è poi tenuto a presentare, con congruo anticipo rispetto all'inizio dei lavori e per ogni cantiere di produzione, la composizione delle miscele che intende adottare; ogni composizione proposta dovrà essere corredata da una completa documentazione degli studi effettuati in laboratorio, attraverso i quali l'Appaltatore ha ricavato la ricetta ottimale.

La Direzione dei Lavori si riserva di approvare i risultati prodotti o di fare eseguire nuove ricerche. L'approvazione non ridurrà comunque la responsabilità dell'Appaltatore, relativa al raggiungimento dei requisiti finali dei conglomerati in opera.

Dopo che la Direzione dei Lavori ha accettato la composizione proposta, l'Appaltatore dovrà ad essa attenersi rigorosamente comprovandone l'osservanza con controlli giornalieri. Non saranno ammesse variazioni del contenuto di aggregato grosso superiore a $\pm 5\%$ e di sabbia superiore $\pm 3\%$ sulla percentuale corrispondente alla curva granulometrica prescelta, e di $\pm 1,5\%$ sulla percentuale di additivo.

Per la quantità di bitume non sarà tollerato uno scostamento dalla percentuale stabilita di $\pm 0,3\%$.

Tali valori dovranno essere verificati con le prove sul conglomerato bituminoso prelevato all'impianto come pure dall'esame delle carote prelevate in sito.

In corso d'opera ed in ogni fase delle lavorazioni la Direzione dei Lavori effettuerà, a sua discrezione, tutte le verifiche, prove e controlli atti ad accertare la rispondenza qualitativa e quantitativa dei lavori alle prescrizioni contrattuali.

Art. 5.2

PREPARAZIONE DEL SOTTOFONDO

Il terreno interessato dalla costruzione del corpo stradale che dovrà sopportare direttamente o la sovrastruttura o i rilevati, verrà preparato asportando il terreno vegetale per tutta la superficie e per la profondità fissata dal progetto o stabilita dalla Direzione dei Lavori.

I piani di posa dovranno anche essere liberati da qualsiasi materiale di altra natura vegetale, quali radici, cespugli, alberi.

Per l'accertamento del raggiungimento delle caratteristiche particolari dei sottofondi qui appresso stabilite, agli effetti soprattutto del grado di costipamento e dell'umidità in posto, l'Appaltatore, indipendentemente dai controlli che verranno eseguiti dalla Direzione dei Lavori, dovrà provvedere a tutte le prove e determinazioni necessarie.

A tale scopo dovrà quindi, a sue cure e spese, installare in cantiere un laboratorio con le occorrenti attrezzature.

Le determinazioni necessarie per la caratterizzazione dei terreni, ai fini della loro possibilità d'impiego e delle relative modalità, verranno preventivamente fatte eseguire dalla Direzione dei Lavori presso un laboratorio pubblico, cioè uno dei seguenti laboratori: quelli delle Università, delle Ferrovie dello Stato o presso il laboratorio dell'A.N.A.S.

Rimosso il terreno costituente lo strato vegetale, estirpate le radici fino ad un metro di profondità sotto il piano di posa e riempite le buche così costituite si procederà, in ogni caso, ai seguenti controlli:

- a) determinazione del peso specifico apparente del secco del terreno in sito e di quello massimo determinato in laboratorio;
- b) determinazione dell'umidità in sito in caso di presenza di terre sabbiose, ghiaiose o limose;
- c) determinazione dell'altezza massima delle acque sotterranee nel caso di terre limose.

Art. 5.3

COSTIPAMENTO DEL TERRENO IN SITO

A) Se sul terreno deve essere appoggiata la sovrastruttura direttamente o con l'interposizione di un rilevato di altezza minore di 50 cm, si seguiranno le seguenti norme:

- a) per le terre sabbiose o ghiaiose si dovrà provvedere al costipamento del terreno per uno spessore di almeno 25 cm con adatto macchinario fino ad ottenere un peso specifico apparente del secco in sito, pari almeno al 95% di quello massimo ottenuto in laboratorio;
- b) per le terre limose, in assenza d'acqua, si procederà come al precedente punto a);
- c) per le terre argillose si provvederà alla stabilizzazione del terreno in sito, mescolando ad esso altro idoneo, in modo da ottenere un conglomerato a legante naturale, compatto ed impermeabile, dello spessore che verrà indicato volta per volta e costipato fino ad ottenere un peso specifico apparente del secco pari al 95% del massimo ottenuto in laboratorio. Nel caso in cui le condizioni idrauliche siano particolarmente cattive, il provvedimento di cui sopra sarà integrato con opportune opere di drenaggio.

B) Se il terreno deve sopportare un rilevato di altezza maggiore di 0,50 m:

- a) per terre sabbiose o ghiaiose si procederà al costipamento del terreno con adatto macchinario per uno spessore di almeno 25 cm, fino ad ottenere un peso specifico apparente del secco pari all'85% del massimo ottenuto in laboratorio per rilevati aventi un'altezza da 0,50 m a 3 m, e pari all'80% per rilevati aventi un'altezza superiore a 3 m;
- b) per le terre limose, in assenza di acqua, si procederà come indicato al punto a);
- c) per le terre argillose si procederà analogamente a quanto indicato al punto c) del Capo A).

In presenza di terre torbose si procederà in ogni caso alla sostituzione del terreno con altro tipo sabbioso-ghiaioso per uno spessore tale da garantire una sufficiente ripartizione del carico.

Art. 5.4

MODIFICAZIONE DELLA UMIDITA' IN SITO

L'umidità di costipamento non dovrà mai essere maggiore del limite di ritiro diminuito del 5%; nel caso che l'umidità del terreno in sito sia maggiore di questo valore, occorrerà diminuire questo valore dell'umidità in loco, mescolando alla terra, per lo spessore che verrà indicato dalla Direzione dei Lavori, altro materiale idoneo

asciutto o lasciando asciugare all'aria previa disgregazione.

Qualora operando nel modo suddetto l'umidità all'atto del costipamento, pari a quella del limite del ritiro diminuito del 5%, risultasse inferiore a quella ottimale ottenuta in laboratorio, dovrà raggiungersi il prescritto peso specifico apparente aumentando il lavoro meccanico di costipamento.

Art. 5.5 FONDAZIONI

La fondazione sarà costituita dalla miscela del tipo approvato dalla Direzione dei Lavori e dovrà essere stesa in strati successivi dello spessore stabilito dalla Direzione dei Lavori in relazione alla capacità costipante delle attrezzature usate. Il sistema di lavorazione e miscelazione del materiale potrà essere modificato di volta in volta dalla Direzione dei Lavori in relazione al sistema ed al tipo di attrezzatura da laboratorio usata ed in relazione al sistema ed al tipo di attrezzatura di cantiere impiegata. Durante il periodo di costipamento dovranno essere integrate le quantità di acqua che evaporano per vento, sole, calore, ecc.

Il materiale da usarsi dovrà corrispondere ai requisiti di cui al punto "*Prescrizioni per la Costruzione di Strade con Sovrastruttura in Terra Stabilizzata*" e dovrà essere prelevato, ove sia possibile, sul posto.

L'acqua da impiegare dovrà essere esente da materie organiche e da sostanze nocive.

Si darà inizio ai lavori soltanto quando le condizioni di umidità siano tali da non produrre detrimenti alla qualità dello strato stabilizzante. La costruzione sarà sospesa quando la temperatura sia inferiore a 3°C.

Qualsiasi area che risultasse danneggiata, per effetto del gelo, della temperatura o di altre condizioni di umidità durante qualsiasi fase della costruzione, dovrà essere completamente scarificata, rimiscelata e costipata in conformità alle prescrizioni della Direzione dei Lavori, senza che questa abbia a riconoscere alcun particolare compenso aggiuntivo.

La superficie di ciascun strato dovrà essere rifinita secondo le inclinazioni, le livellette e le curvature previste dal progetto e dovrà risultare liscia e libera da buche e irregolarità.

Art. 5.6 OPERAZIONI PRELIMINARI

L'area sulla quale dovranno costruirsi le fondazioni dovrà essere sistemata come indicato nell'articolo "*Preparazione del Sottofondo*".

Le buche lasciate nel terreno di impianto dopo l'estirpazione delle radici saranno riempite con cura ed il materiale di riempimento dovrà essere costipato fino a raggiungere una densità uguale a quella delle zone adiacenti.

Art. 5.7 FONDAZIONE IN PIETrame E CIOTTOLAMI

Per la formazione della fondazione in pietrame e ciottolame entro apposito cassonetto scavato nella piattaforma stradale, dovranno costruirsi tre guide longitudinali di cui due laterali ed una al centro e da altre guide trasversali alla distanza reciproca di metri 15, eseguite accuratamente con pietre e ciottoloni scelti ed aventi le maggiori dimensioni, formando così dei riquadri da riempire con scapoli di pietrame o ciottoloni di altezza non minore di 20 cm e non superiore a 25 cm, assestati a mano, con le code in alto e le facce più larghe in basso bene accostati fra loro e con gli interstizi serrati a forza mediante scaglie.

Ove la Direzione dei Lavori, malgrado l'accurata esecuzione dei sottofondi, reputi necessario che prima di spargere su di essi il pietrisco o la ghiaia si provveda alla loro rullatura e sagomatura, tale lavoro sarà eseguito in economia (qualora non esista all'uopo apposito prezzo di elenco) e pagato a parte in base ai prezzi di elenco per la fornitura ed impiego di compressori di vario peso.

Ove tale rullatura si renda invece necessaria per deficienze esecutive nella tessitura dei sottofondi, l'Impresa sarà obbligata a provvedere a sua totale cura e spesa alla cilindratura.

A lavoro ultimato, la superficie dei sottofondi dovrà avere sagoma trasversale parallela a quella che in definitivo si dovrà dare alla superficie della carreggiata, o al pavimento sovrapposto che dovrà costituire la carreggiata stessa.

Qualora, per la natura del terreno di sottofondo e le condizioni igrometriche, possa temersi un anormale affondamento del materiale di fondazione, occorre stendere preventivamente su detto terreno uno strato di sabbia o materiale prevalentemente sabbioso di adeguato spessore ed in ogni caso non inferiore a 10 cm.

Art. 5.8
FONDAZIONE IN GHIAIA O PIETRISCO E SABBIA

Le fondazioni con misti di ghiaia o pietrisco e sabbia dovranno essere formate con uno strato di materiale di spessore uniforme e di altezza proporzionata sia alla natura del sottofondo che alle caratteristiche del traffico. Di norma lo spessore dello strato da cilindrare non dovrà essere inferiore a 20 cm.

Lo strato deve essere assestato mediante cilindatura. Se il materiale lo richiede per scarsità di potere legante, è necessario correggerlo con materiale adatto, aiutandone la penetrazione mediante leggero innaffiamento, tale che l'acqua non arrivi al sottofondo e che, per le condizioni ambientali (pioggia, neve, gelo) non danneggi la qualità dello strato stabilizzato, il quale dovrà essere rimosso e ricostituito a cura e spese dell'Appaltatore in caso di danni di questo tipo.

Le cilindature dovranno essere condotte procedendo dai fianchi verso il centro. A lavoro finito, la superficie dovrà risultare parallela a quella prevista per il piano viabile.

Le stesse norme valgono per le fondazioni costruite con materiale di risulta. Tale materiale non dovrà comprendere sostanze alterabili e che possono rigonfiare a contatto con l'acqua.

Art. 5.9
FONDAZIONI STRADALI IN CONGLOMERATO CEMENTIZIO

Per quanto concerne la manipolazione, il trasporto e la posa in opera del calcestruzzo valgono le norme già indicate negli articoli riguardanti i conglomerati.

L'aggregato grosso (i pietrischi e le ghiaie) avranno le caratteristiche almeno pari a quelle della categoria III, della tabella II, art. 3 delle "Norme per l'accettazione dei pietrischi, dei pietrischetti, delle graniglie, delle sabbie e degli additivi per costruzioni stradali" emanate dal Consiglio Nazionale delle Ricerche e saranno di pezzatura compresa fra i 25 mm e i 40 mm. I pietrischetti o ghiaietti avranno caratteristiche almeno pari a quelle della categoria IV della tabella III dell'art. 4 delle norme suindicate della pezzatura compresa fra i 10 mm e i 25 mm.

I materiali dovranno essere di qualità e composizione uniforme, puliti e praticamente esenti da polvere, argilla o detriti organici. A giudizio insindacabile della Direzione dei Lavori, questa potrà richiedere la preventiva lavatura.

L'aggregato fino sarà costituito da sabbie naturali, eminentemente silicee e di cava o di fiume, o provenienti dalla frantumazione artificiale di rocce idonee. L'aggregato dovrà passare almeno per il 95% dal crivello con fori di 7 mm, per almeno il 70% dal setaccio 10 ASTM e per non oltre il 10% dal setaccio 100 ASTM.

La sabbia dovrà essere di qualità viva, ruvida al tatto, pulita ed esente da polvere, argilla od altro materiale estraneo, di granulometria bene assortita.

Il cemento normale o ad alta resistenza dovrà provenire da cementifici di provata capacità e serietà e dovrà rispondere alle caratteristiche richieste dalle norme vigenti.

L'acqua da impiegarsi dovrà essere pulita e priva di qualsiasi sostanza che possa ridurre la consistenza del calcestruzzo od ostacolarne la presa e l'indurimento.

Il calcestruzzo sarà costituito con inerti di almeno tre pezzature, dosato con 200 kg di cemento per metro cubo di calcestruzzo vibrato in opera.

La proporzione delle varie pezzature di inerti ed il rapporto acqua e cemento verranno determinati preventivamente con prove di laboratorio ed accettati dalla Direzione dei Lavori.

La dosatura dei diversi materiali, nei rapporti sopradescritti per la miscela, dovrà essere fatta esclusivamente a peso, con bilance possibilmente a quadrante e di agevole lettura.

Si useranno almeno due bilance, una per gli aggregati ed una per il cemento.

L'acqua sarà misurata in apposito recipiente tarato provvisto di dispositivo di dosatura automatica, che consenta di mantenere le erogazioni effettive nel limite del 2% in più o in meno rispetto alla quantità di volta in volta stabilita.

Le formule di composizione suindicate si riferiscono ad aggregati asciutti; pertanto si dovranno apportare nelle dosature le correzioni richieste dal grado di umidità degli aggregati stessi.

Anche i quantitativi di acqua da adottarsi sono comprensivi dell'acqua già eventualmente presente negli aggregati stessi.

La miscelazione dovrà effettuarsi a mezzo di un mescolatore di tipo idoneo.

La durata della mescolazione non dovrà essere inferiore ad un minuto nelle impastatrici a mescolazione forzata, e a minuti 1,5 nelle impastatrici a tamburo, contando il tempo a partire dal termine della immissione di tutti i componenti nel mescolatore.

In ogni caso, ad impasto finito, tutti gli elementi dovranno risultare ben avvolti dalla pasta di cemento; e non dovranno aversi differenziazioni o separazioni sensibili nelle diverse parti dell'impasto.

La composizione effettiva del calcestruzzo sarà accertata, oltre che mediante controllo diretto della formazione degli impasti, arrestando, mediante aggiunta di alcool, i fenomeni di presa nei campioni prelevati

subito dopo la formazione del conglomerato e sottoponendo i campioni stessi a prove di laboratorio.

Prima di ogni ripresa del lavoro o mutandosi il tipo di impasto, il mescolatore dovrà essere accuratamente pulito e liberato dagli eventuali residui di materiale e di calcestruzzo indurito.

In nessun caso e per nessuna ragione sarà permesso di utilizzare calcestruzzo che abbia già iniziato il processo di presa, neppure procedendo ad eventuali aggiunte di cemento. Il calcestruzzo potrà essere confezionato sia nello stesso cantiere di stesa che in altro cantiere dell'Impresa purché il trasporto sia eseguito in modo da non alterare l'uniformità e la regolarità della miscela.

Nel caso in cui l'Appaltatore desiderasse aumentare la plasticità e lavorabilità del conglomerato, l'eventuale aggiunta di opportuni correttivi, come prodotti aeratori o plastificati, dovrà essere autorizzata dalla Direzione dei Lavori; le spese relative saranno a carico dell'Appaltatore.

Prima di addivenire alla posa del calcestruzzo, l'Appaltatore avrà cura di fornire e stendere a sue spese sul sottofondo uno strato continuo ed uniforme di sabbia, dello spessore di almeno un centimetro.

Per il contenimento e per la regolazione degli spessori del calcestruzzo durante il getto, l'Appaltatore dovrà impiegare guide metalliche dei tipi normalmente usati allo scopo, composte di elementi di lunghezza minima di 3 m, di altezza non inferiore allo spessore del calcestruzzo, muniti di larga base e degli opportuni dispositivi per il sicuro appoggio ed ammassamento al terreno e collegate fra di loro in maniera solida e indeformabile. Le guide dovranno essere installate con la massima cura e precisione. L'esattezza della posa delle guide sarà controllata con regolo piano della lunghezza di 2 m, e tutte le differenze superiori ai 3 mm in più o in meno dovranno essere corrette. Le guide dovranno essere di tipo e resistenza tali da non subire inflessioni od oscillazioni sensibili durante il passaggio e l'azione della macchina finitrice.

Il getto della pavimentazione potrà essere effettuato in due strati ed essere eseguito in una sola volta per tutta la larghezza della strada, oppure in due strisce longitudinali di uguale larghezza gettata distintamente una dopo l'altra, se la carreggiata è a due corsie; i giunti fra le due strisce dovranno in ogni caso corrispondere alle linee di centro della carreggiata di traffico.

Qualora la carreggiata abbia un numero di corsie superiore a due le strisce longitudinali di uguale larghezza da gettarsi distintamente dovranno essere tante quante sono le corsie.

Il costipamento e la finitura del calcestruzzo dovranno essere eseguiti con finitrici a vibrazione del tipo adatto ed approvato dalla Direzione dei Lavori, automoventesi sulle guide laterali, munite di un efficiente dispositivo per la regolarizzazione dello strato di calcestruzzo secondo la sagoma prescritta (sagomatrice) e agente simultaneamente ed uniformemente sull'intera larghezza del getto.

La vibrazione dovrà essere iniziata subito dopo la stesa del calcestruzzo e proseguita fino al suo completo costipamento.

L'azione finitrice dovrà essere tale da non spezzare, durante l'operazione, gli elementi degli aggregati e da non alterare in alcun punto l'uniformità dell'impasto; si dovrà evitare in particolare che alla superficie della pavimentazione si formino strati di materiale fino. I getti non potranno essere sospesi durante l'esecuzione dei lavori se non in corrispondenza dei giunti di dilatazione o di contrazione. In quest'ultimo caso il taglio del giunto dovrà essere formato per tutto lo spessore del calcestruzzo.

In nessun caso si ammetteranno riprese e correzioni eseguite con malta o con impasti speciali. La lavorazione dovrà essere ultimata prima dell'inizio della presa del cemento.

A vibrazione ultimata lo strato del calcestruzzo dovrà risultare perfettamente ed uniformemente costipato su tutto lo spessore e dovrà presentare la superficie scabra per facilitare l'ancoraggio del sovrastante strato di conglomerato bituminoso (binder). Pertanto, prima dell'inizio della presa, la superficie verrà accuratamente pulita dalla malta affiorante per effetto della vibrazione, mediante spazzoloni moderatamente bagnati, fino ad ottenere lo scoprimiento completo del mosaico.

La pavimentazione finita dovrà corrispondere esattamente alle pendenze trasversali e alle livellette di progetto o indicate dalla Direzione dei lavori e risultare uniforme in ogni punto e senza irregolarità di sorta.

In senso longitudinale non si dovranno avere ondulazioni od irregolarità di livelletta superiori a 5 mm in più o in meno rispetto ad un'asta rettilinea della lunghezza di 3 metri appoggiata al manto. Gli spessori medi del manto non dovranno risultare inferiori a quelli stabiliti, con tolleranze massime locali di un centimetro in meno. In caso di irregolarità e deficienze superiori ai limiti sopradetti, la Stazione Appaltante potrà richiedere il rifacimento anche totale dei tratti difettosi quando anche si trattasse di lastre intere. L'Appaltatore è obbligato a fornire tutte le prestazioni che si ritenessero necessarie per l'esecuzione delle prove o dei controlli, nonché il trasporto in sito e ritorno degli strumenti ed attrezzature occorrenti.

I giunti longitudinali saranno formati a mezzo di robuste guide metalliche di contenimento, come in precedenza descritte.

Essi, per le strade a due corsie, verranno costruiti in corrispondenza dell'asse della carreggiata mentre, per le strade aventi un numero maggiore di corsie, i giunti verranno costruiti in corrispondenza alla linea di separazione ideale tra corsia e corsia; tali giunti dovranno avere parete verticale ed interessare tutto lo spessore del calcestruzzo.

La parete del giunto dovrà presentarsi liscia e priva di scabrosità ed a tale scopo si avrà cura di prendere,

durante il getto, tutti gli accorgimenti del caso.

Prima della costruzione della striscia adiacente alla parete del giunto, tale parete dovrà essere spalmata, a cura e spese dell'Impresa, di bitume puro.

I giunti trasversali di dilatazione saranno disposti normalmente all'asse stradale, a intervalli eguali, conformi al progetto o alle prescrizioni della Direzione dei Lavori e saranno ottenuti inserendo nel getto apposite tavolette di materiale idoneo deformabili, da lasciare in posto a costituire ad un tempo il giunto ed il suo riempimento.

Dette tavolette dovranno avere un'altezza di almeno 3 cm inferiore a quella del manto finito. Per completare il giunto sino a superficie, le tavolette, durante il getto, dovranno essere completate con robuste sagome provvisorie rigidamente fissate al preciso piano della pavimentazione in modo da consentire la continuità del passaggio e di lavoro della finitrice e da rimuovere a lavorazione ultimata.

La posa in opera delle tavolette dovrà essere eseguita con un certo anticipo rispetto al getto e con tutti gli accorgimenti e la cura necessaria perché il giunto risulti rettilineo regolare, della larghezza massima di 10 mm e con spigoli perfettamente profilati.

Non saranno tollerate deviazioni maggiori di 10 mm rispetto all'allineamento teorico. Qualora si usino tavolette di legno, si dovranno impiegare essenze dolci; inoltre gli elementi, prima della loro posa in opera, dovranno essere ben inzuppati d'acqua.

I giunti potranno anche essere ottenuti provvedendo, a vibrazione ultimata, ad incidere con tagli netti in corrispondenza della tavoletta sommersa a mezzo di opportune sagome metalliche vibranti o a mezzo di macchine tagliatrici.

I bordi dei giunti verranno successivamente regolarizzati con frattazzi speciali in modo da sagomare gli spigoli secondo profili circolari del raggio di un centimetro.

I giunti di contrazione saranno ottenuti incidendo la pavimentazione dall'alto mediante sagome metalliche inserite provvisoriamente nel getto o mediante una lamina vibrante. L'incisione deve avere in ogni caso una profondità pari almeno alla metà dello spessore totale della fondazione in modo da indurre successiva rottura spontanea delle lastre in corrispondenza della sezione di minore resistenza così creata.

Le distanze fra i giunti di contrazione saranno conformi al progetto od alle prescrizioni della Direzione dei Lavori.

Trascorso il periodo di stagionatura del calcestruzzo si provvederà alla colmatura dei giunti, previa accurata ed energica pulizia dei vani da riempire, con mastice bituminoso la cui composizione dovrà corrispondere alle seguenti caratteristiche:

Bitume penetrazione da 80 a 100	20% in peso;
Mastice di asfalto in pani	35% in peso;
Sabbia da 0 a 2 mm	45% in peso.

Art. 5.10

STRATI DI BASE IN MASSICCIATA DI PIETRISCO

Le massicciate tanto se debbano svolgere la funzione di diretta pavimentazione, quanto se debbano servire a sostegno di ulteriori strati con trattamenti protetti, saranno eseguite con pietrisco o ghiaia aventi le dimensioni appropriate al tipo di carreggiata da formare, indicate in via di massima nell'articolo "*Qualità e Provenienza dei Materiali*", lettera e), o dimensioni convenientemente assortite, secondo quanto disposto dalla Direzione dei Lavori o specificato nell'Elenco Prezzi.

Il pietrisco sarà ottenuto con la spezzatura a mano o meccanica, curando in quest'ultimo caso di adoperare tipi di frantoi meccanici che spezzino il pietrame o i ciottoloni di elevata durezza da impiegare per la formazione del pietrisco, in modo da evitare che si determinino fratture nell'interno dei singoli pezzi di pietrisco.

Alla Direzione dei Lavori è riservata la facoltà di fare allontanare o di allontanare, a tutte spese e cure dell'Impresa, dalla sede stradale il materiale di qualità scadente: altrettanto dicasi nel caso che il detto materiale non fosse messo in opera con le cautele e le modalità che saranno prescritte dalla Direzione dei Lavori, come pure per tutti gli altri materiali e prodotti occorrenti per la formazione delle massicciate e pavimentazioni in genere.

Il materiale di massiciata, preventivamente ammannito in cumuli di forma geometrica o in cataste pure geometriche sui bordi della strada o in adatte località adiacenti agli effetti della misurazione, qualora non sia diversamente disposto, verrà sparso e regolarizzato in modo che la superficie della massiciata, ad opera finita, abbia in sezione trasversale e per tratti in rettilineo, ed a seconda dei casi, il profilo indicato nell'articolo "*Dimensioni, Forma Trasversale e Caratteristiche della Strada*", e nelle curve il profilo che ai sensi dello stesso articolo sarà stabilito dalla Direzione dei Lavori.

Tutti i materiali da impiegare per la formazione della massiciata stradale dovranno soddisfare alle «Norme per l'accettazione dei pietrischi, dei pietrischetti, delle graniglie, delle sabbie e degli additivi per costruzioni stradali» di cui al «Fascicolo n. 4» del Consiglio Nazionale delle Ricerche, edizione 1953.

Per la formazione della massicciata il materiale, dopo la misura, deve essere steso in modo regolare ed uniforme, ricorrendo alle comuni carriere o forche e se possibile, mediante adatti distributori meccanici.

L'altezza dello strato da cilindrare in una sola volta non deve essere superiore a 15 cm.

Qualora la massicciata non debba essere cilindrata, si provvederà a dare ad essa una certa consistenza, oltre che con l'impiego di pietrisco assortito (da 60 a 25 mm) escludendo rigorosamente le grosse pezzature, mediante lo spandimento di sabbione di aggregazione che renda possibile l'amalgama di vari elementi sotto un traffico moderato.

Art. 5.11 CILINDRATURA DELLE MASSICCIATE

Salvo quanto è detto all'articolo "*Massicciata a Macadam Ordinario*" per ciò che riguarda le semplici compressioni di massicciate a macadam ordinario, quando si tratti di cilindrare a fondo le stesse massicciate da conservare a macadam ordinario, o eseguite per spianamento e regolarizzazioni di piani di posa di pavimentazioni, oppure di cilindrate da eseguire per preparare la massicciata a ricevere trattamenti superficiali, rivestimenti, penetrazioni e relativo supporto, o per supporto di pavimentazioni in conglomerati asfaltici bituminosi od asfaltici, in porfido, ecc., si provvederà all'uopo ed in generale con rullo compressore a motore del peso non minore di 16 tonnellate.

Il rullo nella sua marcia di funzionamento manterrà la velocità oraria uniforme non superiore a 3 km.

Per la chiusura e rifinitura della cilindatura si impiegheranno rulli di peso non superiore a tonnellate 14 e la loro velocità potrà essere anche superiore a quella suddetta, nei limiti delle buone norme di tecnica stradale.

I compressori saranno forniti a piè d'opera dall'Appaltatore con i relativi macchinisti e conduttori abilitati e con tutto quanto è necessario al loro perfetto funzionamento (salvo che sia diversamente disposto per la fornitura di rulli da parte della Stazione Appaltante).

Verificandosi eventualmente guasti ai compressori in esercizio, l'Appaltatore dovrà provvedere prontamente alla riparazione ed anche alla sostituzione, in modo che le interruzioni di lavoro siano ridotte al minimo possibile.

Il lavoro di compressione o cilindatura dovrà essere iniziato dai margini della strada e gradatamente proseguito verso la zona centrale.

Il rullo dovrà essere condotto in modo che nel cilindrare una nuova zona passi sopra una striscia di almeno 20 cm della zona precedentemente cilindrata, e che nel cilindrare la prima zona marginale venga a comprimere anche una zona di banchina di almeno 20 cm di larghezza.

Non si dovranno cilindrare o comprimere contemporaneamente strati di pietrisco o ghiaia superiori a 12 cm di altezza misurati sul pietrisco soffice sparso, e quindi prima della cilindatura. Pertanto, ed ogni qualvolta la massicciata debba essere formata con pietrisco di altezza superiore a 12 cm misurata sempre come sopra, la cilindatura dovrà essere eseguita separatamente e successivamente per ciascun strato di 12 cm o frazione, a partire da quello inferiore.

Quanto alle modalità di esecuzione delle cilindrate queste vengono distinte in 3 categorie:

- 1° *di tipo chiuso;*
- 2° *di tipo parzialmente aperto;*
- 3° *di tipo completamente aperto;*

a seconda dell'uso cui deve servire la massicciata a lavoro di cilindatura ultimato, e dei trattamenti o rivestimenti coi quali è previsto che debba essere protetta.

Qualunque sia il tipo di cilindatura - fatta eccezione delle compressioni di semplice assestamento, occorrenti per poter aprire al traffico senza disagio del traffico stesso, almeno nel primo periodo, la strada o i tratti da conservare a macadam semplice - tutte le cilindrate in genere debbono essere eseguite in modo che la massicciata, ad opera finita e nei limiti resi possibili dal tipo cui appartiene, risulti cilindrata a fondo, in modo cioè che gli elementi che la compongono acquistino lo stato di massimo addensamento.

La cilindatura di tipo chiuso dovrà essere eseguita con uso di acqua, pur tuttavia limitato per evitare ristagni nella massicciata e rifluimento in superficie del terreno sottostante che possa perciò essere rammollito, e con impiego, durante la cilindatura, di materiale di saturazione, comunemente detto aggregante, costituito da sabbione, pulito e scevro di materie terrose da scegliere fra quello con discreto potere legante, o da detrito dello stesso pietrisco, se è prescritto l'impiego del pietrisco e come è opportuno per questo tipo, purché tali detriti siano idonei allo scopo. Detto materiale col sussidio dell'acqua e con la cilindatura prolungata in modo opportuno, ossia condotta a fondo, dovrà riempire completamente, o almeno il più che sia possibile, i vuoti che anche nello stato di massimo addensamento del pietrisco restano tra gli elementi del pietrisco stesso.

Ad evitare che per eccesso di acqua si verifichino inconvenienti immediati o cedimenti futuri, si dovranno aprire frequenti tagli nelle banchine, creando dei canaletti di sfogo con profondità non inferiore allo spessore della massicciata ed eventuale sottofondo e con pendenza verso l'esterno.

La cilindatura sarà protratta fino a completo costipamento col numero di passaggi occorrenti in relazione alla qualità e durezza dei materiali prescritto per la massicciata, e in ogni caso non mai inferiore a 120 passate.

La cilindratura di tipo semiaperto, a differenza della precedente, dovrà essere eseguita con le modalità seguenti:

- a) l'impiego di acqua dovrà essere pressoché completamente eliminato durante la cilindratura, limitandone l'uso ad un preliminare innaffiamento moderato del pietrisco prima dello spandimento e configurazione, in modo da facilitare l'assestamento dei materiali di massicciata durante le prime passate di compressore, ed a qualche leggerissimo innaffiamento in sede di cilindratura e limitatamente allo strato inferiore da cilindrare per primo (tenuto conto che normalmente la cilindratura di massicciate per strade di nuova costruzione interessa uno strato di materiale di spessore superiore ai 12 cm), e ciò laddove si verificasse qualche difficoltà per ottenere l'assestamento suddetto. Le ultime passate di compressore, e comunque la cilindratura della zona di massicciata che si dovesse successivamente cilindrare, al disopra della zona suddetta di 12 cm, dovranno eseguirsi totalmente a secco;
- b) il materiale di saturazione da impiegare dovrà essere della stessa natura, essenzialmente arida e preferibilmente silicea, nonché almeno della stessa durezza, del materiale durissimo, e pure preferibilmente siliceo, che verrà prescritto ed impiegato per le massicciate da proteggere coi trattamenti superficiali e rivestimenti suddetti.

Si potrà anche impiegare materiale detritico ben pulito proveniente dallo stesso pietrisco formante la massicciata (se è previsto impiego di pietrisco), oppure graniglia e pietrischino, sempre dello stesso materiale.

L'impiego dovrà essere regolato in modo che la saturazione dei vuoti resti limitata alla parte inferiore della massicciata e rimangano nella parte superiore per un'altezza di alcuni centimetri i vuoti naturali risultanti dopo completata la cilindratura; qualora vi sia il dubbio che per la natura o dimensione dei materiali impiegati possano rimanere in questa parte superiore vuoti eccessivamente voluminosi a danno dell'economia del successivo trattamento, si dovrà provvedere alla loro riduzione unicamente mediante l'esecuzione dell'ultimo strato, che dovrà poi ricevere il trattamento, con opportuna mescolanza di diverse dimensioni dello stesso materiale di massicciata.

La cilindratura sarà eseguita col numero di passate che risulterà necessario per ottenere il più perfetto costipamento in relazione alla qualità e durezza del materiale di massicciata impiegato, ed in ogni caso con numero non minore di 80 passate.

La cilindratura di tipo completamente aperto differisce a sua volta dagli altri sopradescritti in quanto deve essere eseguita completamente a secco e senza impiego di sorta di materiali saturanti i vuoti.

La massicciata viene preparata per ricevere la penetrazione, mediante cilindratura che non è portata subito a fondo, ma sufficiente a serrare fra loro gli elementi del pietrisco, che deve essere sempre di qualità durissima e preferibilmente siliceo, con le dimensioni appropriate, all'uopo prescritte nell'articolo "*Prescrizioni per la Costruzione di Strade con Sovrastruttura in terra stabilizzata*"; il definitivo completo costipamento viene affidato alla cilindratura, da eseguirsi successivamente all'applicazione del trattamento in penetrazione, come è indicato nel citato articolo.

Art. 5.12

MASSICCIATA A MACADAM ORDINARIO

Le massicciate da eseguire e conservare a macadam ordinario saranno semplicemente costituite con uno strato di pietrisco o ghiaia di qualità, durezza e dimensioni conformi a quelle indicate nell'articolo "*Qualità e Provenienza dei Materiali*", lettera e), o da mescolanza di dimensioni assortite secondo gli ordini che saranno impartiti in sede esecutiva dalla Direzione dei Lavori. I materiali da impiegare dovranno essere scevri di materie terrose, detriti, sabbie e comunque di materie eterogenee. Essi saranno posti in opera nell'apposito cassonetto spargendoli sul fondo e sottofondo eventuale configurati accuratamente in superficie secondo il profilo assegnato alla sagoma trasversale in rettilineo fissata nei precedenti articoli per queste massicciate, e a quello in curva che sarà ordinato dalla Direzione dei Lavori.

Se per la massicciata è prescritta o sarà ordinata in sede esecutiva la cilindratura a fondo, questa sarà eseguita con le modalità relative al tipo chiuso descritto nel precedente articolo. In entrambi i casi si dovrà curare di sagomare nel modo migliore la superficie della carreggiata secondo i prescritti profili trasversali sopraindicati.

Art. 5.13

MASSICCIATA A MACADAM BITUMINOSO MESCOLATO IN POSTO

Quando la particolare natura dei materiali a disposizione e l'economia generale dell'opera lo suggerisca, al comune strato superiore di soprastruttura a macadam (massicciata), di cui fosse previsto il finimento con trattamento protetto, può sostituirsi una massicciata costruita con materiale lapideo granulometricamente assortito, mescolato in posto con legante bituminoso.

A tale scopo, approvvigionati i materiali miscelabili tali da realizzare una curva granulometrica continua a

partire dagli aggregati fini sino al massimo pietrisco passante al vaglio di 60 mm, si provvederà al loro ammannimento lungo la strada: dopo di che, a mezzo di apposito macchinario, si procederà al mescolamento dell'aggregato con emulsione bituminosa in quantità dal 6 all'8% in peso dell'aggregato asciutto o con bitume flussato in ragione dal 3 al 5% in peso. Eseguito il mescolamento si procederà a scopare e pulire accuratamente il primo strato della massiciata (comunque costituito o con ossatura di sottofondo cilindrata o con materiale granulare misto) già in precedenza sottoposto a traffico e su di esso si procederà allo spandimento di 0,800 kg/m² di emulsione bituminosa che non si rompa subito in superficie.

Dopo effettuata tale spalmatura d'ancoraggio, il materiale miscelato verrà steso a mezzo di apposita macchina livellatrice e rullato con adatto compressore in modo che a cilindratura ultimata si costituisca uno strato omogeneo di spessore non inferiore a 8 cm dopo compresso. Aperta poi definitivamente al traffico la strada, dopo alcune settimane si procederà al trattamento di sigillo con 1,5 kg di emulsione al 55% con l'aggiunta di pietrischetto da 5 a 15 mm e rullatura leggera, ovvero con 0,800 kg di bitume a caldo e 10 litri di pietrischetto.

Art. 5.14

MASSICCIATA IN MISTO GRANULOMETRICO A STABILIZZAZIONE MECCANICA

Per le strade in terre stabilizzate da eseguirsi con misti granulometrici senza aggiunta di leganti si adopererà una idonea miscela di materiali a granulometria continua a partire dal limo di argilla da 0,074 mm sino alla ghiaia (ciottoli) o pietrisco con massime dimensioni di 50 mm.

La relativa curva granulometrica dovrà essere contenuta tra le curve limite che determinano il fuso di Talbot. Lo strato dovrà avere un indice di plasticità tra 6 e 9 (salvo, in condizioni particolari secondo rilievi di laboratorio, alzare il limite superiore che può essere generalmente conveniente salga a 10) per avere garanzia che né la sovrastruttura si disgreghi, né, quando la superficie è bagnata, sia incisa dalle ruote, ed in modo da realizzare un vero e proprio calcestruzzo d'argilla con idoneo scheletro litico. A tal fine si dovrà altresì avere un limite di liquidità inferiore a 35 e ad un C.B.R. saturo a 2,5 mm di penetrazione non inferiore al 50%. Lo spessore dello strato stabilizzato sarà determinato in relazione alla portanza anche del sottofondo e dei carichi che dovranno essere sopportati per il traffico mediante la prova di punzonamento C.B.R. (California bearing ratio) su campione compattato preventivamente col metodo Proctor.

Il materiale granulometrico - tanto che sia tout-venant di cava o di frantumazione, tanto che provenga da banchi alluvionali opportunamente vagliati, il cui scavo debba essere corretto con materiali di aggiunta ovvero parzialmente frantumati per assicurare un maggior ancoraggio reciproco degli elementi del calcestruzzo di argilla - dovrà essere steso in cordoni lungo la superficie stradale. Successivamente si procederà al mescolamento per ottenere una buona omogeneizzazione mediante motogaders ed alla contemporanea stesa sulla superficie stradale. Poi, dopo conveniente umidificazione in relazione alle condizioni ambientali, si compatterà lo strato con rulli gommati o vibranti sino ad ottenere una densità in posto non inferiore al 95% di quella massima ottenuta con la prova AASHO modificata.

Per l'impiego, la qualità, le caratteristiche dei materiali e la loro accettazione l'Appaltatore sarà tenuto a prestarsi in ogni tempo, a sue cure e spese, alle prove dei materiali da impiegare o impiegati presso un Istituto sperimentale ufficiale. Le prove da eseguirsi correntemente saranno l'analisi granulometrica meccanica, i limiti di plasticità e fluidità, densità massima ed umidità ottima (prove di Proctor), portanza (C.B.R.) e rigonfiabilità, umidità in posto, densità in posto.

Il laboratorio da campo messo a disposizione dall'Appaltatore alla Direzione dei Lavori dovrà essere dotato di:

- a) una serie di setacci per i pietrischetti diametri 25, 15, 10, 5, 2; per le terre serie A.S.T.M. 10, 20, 40, 80, 140, 200;
- b) un apparecchio Proctor completo;
- c) un apparecchio per la determinazione della densità in posto;
- d) una stufetta da campo;
- e) una bilancia tecnica, di portata di 10 kg ad approssimazione di un grammo.

Art. 5.15

MASSICCIATA PER IL SUPPORTO DI RIVESTIMENTI DI NOTEVOLE SPESSORE

Quando la massiciata è destinata a servire da supporto a rivestimenti di spessore relativamente notevole, assumendo così il compito quasi esclusivo di ridurre le pressioni trasmesse agli strati inferiori, possono usarsi materiali di costo limitato, in particolare pietrischetti della seconda categoria ("Norme per l'accettazione dei pietrischi, pietrischetti, delle graniglie, delle sabbie e degli additivi per costruzioni stradali" emanate dal Consiglio Nazionale delle Ricerche) e ghiaie.

La tecnica dell'esecuzione è analoga a quella indicata per la formazione delle massicciate ordinarie, ma si

può ridurre il lavoro di cilindratura occorrente per il costipamento aumentando il quantitativo del materiale di aggregazione o passando addirittura dall'impiego di materiale delle pezzature normali a quello di materiale di convenienti granulometrie estese sino ad includere le sabbie.

A cilindratura finita la massicciata dovrà presentarsi chiusa ben assestata così da non dar luogo a cedimenti al passaggio del compressore.

Art. 5.16
PRESCRIZIONI PER LA COSTRUZIONE DI STRADE CON SOVRASTRUTTURA
IN TERRA STABILIZZATA

Miscela

I materiali da usarsi sono quelli indicati nell'articolo "*Qualità e Provenienza dei Materiali*", lettera f).

Di norma si usano diversi tipi di miscela.

I materiali da usarsi nelle fondazioni dovranno avere i requisiti sottoindicati per ciascuno dei tipi A, B e C.

MISCELA TIPO A	DENOMINAZIONE DEI SETACCI	PERCENTUALE DEL PASSANTE
	1" (25,400 mm) n. 10 (2,000 mm) Il materiale passante al setaccio n. 10 dovrà avere i seguenti requisiti: n. 10 (2,000 mm) n. 20 (0,840 mm) n. 40 (0,420 mm) n. 200 (0,074 mm)	100 da 65 a 100 100 da 55 a 90 da 35 a 70 da 8 a 25

MISCELA TIPO B	DENOMINAZIONE DEI SETACCI	PERCENTUALE DEL PASSANTE	
		B-I max grandezza 1" 25,4 mm	B-II max grandezza 2" 50,8 mm
	n. 2" (50,800 mm) n. 1 1/2" (38,100 mm) n. 1" (25,400 mm) n. 3/4" (19,100 mm) n. 3/8" (9,520 mm) n. 4 (4,760 mm) n. 10 (2,000 mm) n. 40 (0,420 mm) n. 200 (0,074 mm)	- - 100 da 70 a 100 da 50 a 80 da 35 a 65 da 25 a 50 da 15 a 30 da 5 a 15	100 da 70 a 100 da 55 a 85 da 50 a 80 da 40 a 70 da 30 a 60 da 20 a 50 da 10 a 30 da 5 a 15

MISCELA TIPO C	DENOMINAZIONE DEI SETACCI	PERCENTUALE DEL PASSANTE
	3/4" (19,100 mm) n. 4 (4,750 mm) n. 10 (2,000 mm) n. 40 (0,420 mm) n. 200 (0,074 mm)	100 da 70 a 100 da 35 a 80 da 25 a 50 da 8 a 25

La percentuale del passante al setaccio n. 200 (0,074 mm) dovrà essere per tutti i suindicati tre tipi di miscela non superiore alla metà della percentuale dei passanti al setaccio n. 40 (0,42 mm).

Il limite di fluidità per tutti e tre i suindicati tipi di miscela non dovrà essere superiore a 25. L'indice di plasticità non dovrà essere superiore a 6 per le miscele del tipo A e B, e non superiore a 3 per le miscele di tipo C.

Per le pavimentazioni i materiali dovranno avere i requisiti sottoindicati per ciascuno dei tipi A, B e C.

MISCELA TIPO A	DENOMINAZIONE DEI SETACCI	PERCENTUALE DEL PASSANTE
	1" (25,400 mm) n. 10 (2,000 mm) Il materiale passante al setaccio n. 10 dovrà avere i seguenti requisiti: n. 10 (2,000 mm) n. 20 (0,840 mm) n. 40 (0,420 mm) n. 200 (0,074 mm)	100 da 65 a 100 100 da 55 a 90 da 30 a 70 da 8 a 25

MISCELA TIPO B	DENOMINAZIONE DEI SETACCI	PERCENTUALE DEL PASSANTE
	1" (25,400 mm) 3/4" (19,100 mm) 3/8" (9,520 mm) n. 4 (4,750 mm) n. 10 (2,000 mm) n. 40 (0,420 mm) n. 200 (0,074 mm)	100 da 85 a 100 da 65 a 100 da 55 a 75 da 40 a 70 da 25 a 45 da 10 a 25

MISCELA TIPO C	DENOMINAZIONE DEI SETACCI	PERCENTUALE DEL PASSANTE
	3/4" (19,100 mm) n. 4 (4,750 mm) n. 10 (2,000 mm) n. 40 (0,420 mm) n. 200 (0,074 mm)	100 da 70 a 100 da 35 a 80 da 25 a 50 da 8 a 25

La percentuale del passante al setaccio n. 200 (0,074 mm) dovrà essere, in tutti e tre i suindicati tipi di miscela, non superiore a 2/3 dei passanti al setaccio n. 40.

Il limite di fluidità per tutti e 3 i suindicati tipi di miscela non dovrà essere superiore a 35.

L'indice di plasticità per tutti 3 i suindicati tipi di miscela non dovrà essere minore di 4 e maggiore di 9.

Art. 5.17 **STUDI PRELIMINARI - PROVE DI LABORATORIO IN SITO**

L'Appaltatore indicherà alla Direzione dei Lavori i materiali terrosi che essa ritiene più idonei al particolare impiego, sia per componenti che per granulometria, scegliendoli tra quelli del tipo sabbioso-ghiaioso con moderato tenore di limo ed argilla.

La Direzione dei Lavori, in seguito all'esito delle prove di laboratorio su detti materiali o su altri di propria scelta, designerà la provenienza e la composizione del terreno da approvvigionare.

Per l'accettazione del terreno saranno richiesti i risultati delle prove di bagno-asciuga e, ove le condizioni climatiche lo richiedano, di congelamento ripetute.

Le prove preliminari che si richiedono sono le seguenti:

- 1) prove per la determinazione delle caratteristiche fisiche dell'aggregato (analisi granulometriche);
- 2) prove per la determinazione della densità massima e dell'umidità ottima del terreno;
- 3) prove per la determinazione dell'umidità e della densità massima della miscela terra-legante;
- 4) prove per la determinazione delle caratteristiche di accettazione del cemento secondo le norme vigenti;
- 5) prove ripetute di bagno-asciuga e del congelamento per la determinazione del comportamento della miscela all'azione degli agenti atmosferici.

L'Appaltatore durante l'esecuzione dei lavori provvederà ad eseguire a proprie cure e spese, presso il laboratorio di cantiere e presso laboratori ufficiali, periodiche prove di controllo e tutte quelle che la Direzione dei Lavori riterrà opportune.

Le caratteristiche granulometriche cui dovrà rispondere la miscela di stabilizzazione saranno determinate

periodicamente, mediante prove di laboratorio del terreno da impiegare, ed approvate dalla Direzione dei Lavori.

Tutti i prodotti e/o materiali impiegati, qualora possano essere dotati di marcatura CE secondo la normativa tecnica vigente, dovranno essere muniti di tale marchio.

Art. 5.18 ATTREZZATURA DI CANTIERE

L'Appaltatore dovrà mettere a disposizione della Direzione dei Lavori un laboratorio da campo opportunamente attrezzato per eseguire almeno le seguenti prove:

- 1) determinazione delle caratteristiche di costipamento;
- 2) determinazione del limite liquido;
- 3) determinazione del limite plastico;
- 4) determinazione del limite di ritiro;
- 5) determinazione delle caratteristiche granulometriche;
- 6) determinazione dell'umidità e densità in posto;
- 7) determinazione del C.B.R. in posto;
- 8) determinazione dell'indice di polverizzazione del materiale.

L'Appaltatore è tenuto a mettere la Direzione dei Lavori in condizione di poter eseguire le altre prove su terre presso il proprio laboratorio centrale o presso il laboratorio a cui l'Appaltatore affida l'esecuzione delle analisi.

I macchinari che l'Appaltatore dovrà possedere come propria attrezzatura di cantiere dovranno rispondere agli usi a cui sono destinati e consisteranno:

- a) in motolivellatori che dovranno essere semoventi, forniti di pneumatici ed avere una larghezza base ruote non minore di 4 m;
- b) in attrezzatura spruzzante costituita da camion distributori a pressione o con altra attrezzatura adatta alla distribuzione dell'acqua a mezzo di barre spruzzatrici in modo uniforme e in quantità variabile e controllabile;
- c) in mezzi costipatori costituiti da:
 - 1) rulli a piede di montone e semplice o a doppio tamburo del tipo adatto per costipare il materiale che viene impiegato. Dovranno poter essere zavorrati fino a raggiungere la pressione unitaria richiesta dalla Direzione dei Lavori;
 - 2) carrelli pigiatori gommati muniti di gomme lisce trainati da un trattore a ruote gommate di adeguata potenza trainante oppure carrelli pigiatori gommati semoventi aventi possibilità di procedere nei due sensi con inversione di marcia;
 - 3) rulli vibranti capaci di sviluppare un carico statico variabile, da un minimo di 300 kg fino a 1300 kg circa, ed una energia dinamica sinusoidale con vettore forza del peso prestabilito di volta in volta dalla Direzione dei Lavori;
 - 4) rulli compressori lisci a tre ruote, del peso che verrà stabilito di volta in volta dalla Direzione dei Lavori;
 - 5) distributori meccanici regolabili e capaci di distribuire uniformemente i materiali in quantitativi controllati per m² di superficie;
 - 6) attrezzatura idonea per la miscelazione, come: scarificatori, aratri a dischi, erpici o macchinari semoventi a singola o a doppia passata, motograders.

Tutta l'attrezzatura di cantiere deve essere approvata dalla Direzione dei Lavori prima di essere impiegata.

Tutti i prodotti e/o materiali impiegati, qualora possano essere dotati di marcatura CE secondo la normativa tecnica vigente, dovranno essere muniti di tale marchio.

Art. 5.19 NORME PER LA COSTRUZIONE DI SOVRASTRUTTURE IN TERRA STABILIZZATA CON CEMENTO

Per l'esecuzione di tale tipo di sovrastruttura i lavori dovranno svolgersi nel seguente modo:

- a) prima di spargere il cemento, lo strato di materiale dovrà essere conformato secondo le sagome definitive, trasversali e longitudinali di progetto;
- b) il cemento dovrà essere distribuito uniformemente nelle quantità richieste ed il lavoro dovrà essere di soddisfazione piena della Direzione dei Lavori;
- c) l'acqua dovrà essere aggiunta nella quantità necessaria con barre spruzzatrici a pressione e uniformemente incorporate nella miscela nelle quantità richieste per ottenere l'umidità specificata dalla

- Direzione dei Lavori per la miscela terra e cemento;
- d) ad avvenuta uniforme miscelazione della terra-acqua-cemento, l'impasto dovrà essere immediatamente costipato fino al raggiungimento della densità indicata dalla Direzione dei Lavori;
 - e) la miscela dovrà essere mantenuta umida con l'aggiunta di acqua nella quantità necessaria a sopperire le perdite verificatesi durante la lavorazione, ed infine lo strato sarà rifinito secondo le norme che di volta in volta verranno impartite dalla Direzione dei Lavori;
 - f) dopo l'ultimazione della sovrastruttura di terra-cemento, questa dovrà essere immediatamente protetta in superficie per un periodo di sette giorni con sabbia o con stuoie, onde evitare perdite di contenuto di umidità nella miscela.

Il macchinario da impiegare dovrà essere in buone condizioni d'uso e dovrà avere l'approvazione della Direzione dei Lavori. Il macchinario che non sia di gradimento della Direzione dei Lavori non potrà essere impiegato.

Il cemento da impiegarsi dovrà essere quello normale ai sensi della legge 595/1965 e delle altre norme vigenti. La Direzione dei Lavori potrà autorizzare l'uso di cemento pozzolanico o di alto forno, che corrispondano alle norme vigenti.

Il cemento dovrà essere consegnato in sacchi sigillati recanti il marchio di fabbrica della cementeria. Ogni sacco dovrà essere in perfette condizioni al momento della consegna. Il cemento dovrà essere depositato in luoghi asciutti al riparo dalla pioggia e dalle intemperie. Tutto il cemento che per qualsiasi ragione risulterà parzialmente deteriorato o conterrà impurità sarà rifiutato.

L'acqua da impiegarsi dovrà essere esente da impurità dannose, olii, acidi, alcali, materie organiche e qualsiasi altra sostanza nociva. Il dosaggio del cemento nella miscela terra-cemento sarà stabilito in base alle caratteristiche della terra. Di norma la percentuale varierà dal 4 al 14% in peso sul peso secco del materiale ovvero dal 6 al 16% in volume sul volume della miscela costipata.

Il minimo dosaggio del cemento da usare è quello che:

- a) dia perdite di peso per la miscela terra-cemento rispetto al peso iniziale dopo 12 cicli di imbibizione ed essiccamento (eseguiti secondo la prova AASHTO-T 135-97) e dopo 12 cicli di gelo e disgelo (eseguiti secondo la prova AASHTO-T 136-97) compresi, a seconda dei gruppi di appartenenza delle classificazioni AASHTO-T 145-91 nei seguenti limiti:
 - Terre dei gruppi A1-a, A1-b, A3, A2-4, A2-5, non oltre il 14%;
 - Terre dei gruppi A2-6, A2-7, A4, A5, non oltre il 10%;
 - Terre dei gruppi A6, A7-5, A7-6, non oltre il 7%;
- b) dia variazione di volume durante i cicli di imbibizione ed essiccamento o di gelo o disgelo non superiore al 2% del volume dei provini all'atto della confezione;
- c) dia contenuti di umidità, durante i cicli di imbibizione ed essiccamento o di gelo e disgelo, non superiori alle quantità che possono totalmente riempire i vuoti dei campioni all'atto della confezione;
- d) dia resistenza alla compressione in proporzione crescente col trascorrere del tempo e con l'aumento del dosaggio del cemento nei limiti di quei dosaggi che producono risultati rispondenti ai requisiti specificati ai punti a, b, c più sopra specificati.

L'attrezzatura di cantiere indicata all'articolo "*Attrezzatura di Cantiere*" dovrà essere integrata come segue:

- a) spargitori di cemento equipaggiati con sistemi di proporzionamento e distribuzioni tali da assicurare che lo spargimento venga effettuato con una precisione che non vari col variare delle condizioni della superficie del terreno su cui si opera e da assicurare la distribuzione con una tolleranza massima del 4% della quantità teorica richiesta per metro quadrato;
- b) sarchiatori regolabili per rimuovere le superfici costipate;
- c) spazzolatrici automatiche o del tipo trainato da impiegarsi nei lavori di rifinitura.

Il laboratorio da campo dovrà essere attrezzato in modo da consentire oltre alle analisi e prove previste all'articolo "*Attrezzatura di Cantiere*" anche le seguenti:

- a) determinazione della rispondenza delle caratteristiche del cemento alle norme di accettazione in vigore;
- b) determinazione del contenuto in cemento;
- c) determinazione dei tempi di presa del cemento.

I lavori potranno essere eseguiti soltanto quando le condizioni di temperatura dell'aria ambiente siano superiore a 4 °C ed il tempo non sia piovoso o molto nebbioso.

Il terreno da stabilizzare con detto sistema dovrà essere accuratamente preparato secondo le sagome, le inclinazioni previste da progetto prima di provvedere allo spargimento del cemento. La miscela terra-cemento si potrà considerare sufficientemente polverizzata quando l'80% del terreno, ad esclusione degli elementi lapidei, passi attraverso il setaccio n. 4 (4,76 mm). Se la normale procedura di miscelazione non dovesse dare questo grado di polverizzazione, l'Impresa dovrà fare una polverizzazione preventiva prima di spargere il cemento onde assicurare il raggiungimento di tali requisiti nella finale miscelazione dell'impasto.

La quantità indicata di cemento richiesta per tutta la profondità del trattamento dovrà essere uniformemente distribuita sulla superficie in modo soddisfacente per la Direzione dei Lavori. Il cemento dovrà essere sparso

solamente su quella parte del terreno che si prevede di completare entro le ore di luce dello stesso giorno; nessun macchinario, eccetto quello usato per miscelare, potrà attraversare la zona in cui è stato sparso di fresco il cemento fino a quando questo non sia stato miscelato col terreno.

Immediatamente dopo aver sparso il cemento, il macchinario per la stabilizzazione dovrà muoversi per polverizzare il terreno mescolando il cemento ed aggiungendo la richiesta quantità d'acqua attraverso le barre spruzzatrici a pressione. Il macchinario dovrà infine provvedere allo spargimento della miscela ottenuta su tutta la larghezza del trattamento in modo che sia pronta per essere costipata con idonea attrezzatura indicata dalla Direzione dei Lavori.

La percentuale di umidità nella miscela, sulla base del peso secco, non dovrà essere inferiore all'ottimo indicato dalla Direzione dei Lavori, e non maggiore del 2% circa di tale ottimo. Questa umidità ottima indicata sarà quella che dovrà risultare a miscela completata e sarà determinata con uso dei metodi rapidi prestabiliti dalla Direzione dei Lavori o con l'uso di apparati speciali per la determinazione rapida dell'umidità. Sarà responsabilità dell'Appaltatore di aggiungere l'appropriata quantità di umidità alla miscela.

La miscela sciolta dovrà essere uniformemente costipata con le attrezzature approvate dalla Direzione dei Lavori, fino al raggiungimento della densità indicata di volta in volta dalla Direzione dei Lavori stessa.

La velocità di operazione e conseguentemente il numero dei mezzi costipanti dovrà essere tale che il materiale precedentemente miscelato venga costipato per tutta la larghezza prevista e per la profondità prestabilita prima del tempo di inizio della presa del cemento.

Dopo il costipamento della miscela ed in alcuni casi prima di portare a termine il costipamento medesimo, la superficie del terreno dovrà essere livellata secondo le sagome e le inclinazioni indicate in progetto.

L'umidità contenuta nella miscela dovrà essere mantenuta all'ottimo prestabilito fino al termine delle operazioni.

Alla fine della giornata o, in ogni caso, a ciascuna interruzione delle operazioni di lavoro, dovrà essere posta una traversa in testata in modo che la parte terminale della miscela risulti soddisfacentemente costipata e livellata.

Dopo l'ultimazione della sovrastruttura secondo le norme suindicate, essa dovrà venire immediatamente protetta in modo da preservare la miscela da perdite di umidità durante il periodo di sette giorni, ad esempio, mediante l'uso di sabbia umida, di sacchi bagnati, di paglia umida, o di emulsione bituminosa.

Il traffico potrà essere aperto solo dopo sette giorni e, dopo tale termine, potrà essere applicato l'eventuale rivestimento superficiale.

Art. 5.20 **NORME PER LA COSTRUZIONE DI SOVRASTRUTTURE IN TERRA** **STABILIZZATA CON LEGANTE BITUMINOSO**

In detto tipo di sovrastruttura la massima dimensione degli elementi lapidei facenti parte del terreno non deve essere maggiore di 1/3 dello spessore finito dello strato stabilizzato.

Il terreno dovrà essere libero da materie organiche, radici, ecc. e, di norma, dovrà avere la seguente composizione granulometrica:

Denominazione dei setacci	Percentuale del passante
n. 4 (4,760 mm) n. 40 (0,420 mm) n. 200 (0,074 mm)	50 o più da 50 a 100 non più di 35

La frazione passante al setaccio n. 40 dovrà avere un limite liquido inferiore a 30 e un indice di plasticità inferiore a 10. Norme particolari verranno impartite dalla Direzione dei Lavori qualora si debbano stabilizzare terreni dei seguenti tipi:

- a) terreni ad elevato limite di plasticità;
- b) sabbie pure.

I leganti bituminosi dovranno essere conformi alle norme UNI EN 13808 e UNI EN 14023 e potranno essere costituiti da bitumi flussati del tipo a rapida o media maturazione oppure da emulsioni bituminose di tipo stabile approvati dalla Direzione dei Lavori.

Il dosaggio di legante bituminoso da aggiungere al terreno verrà stabilito dalla Direzione dei Lavori.

L'acqua da usarsi dovrà essere esente da qualsiasi sostanza organica, da acidi, da alcali, ecc.

La campionatura del materiale costituente il terreno che entra a far parte della miscela dovrà essere

prelevata ad intervalli di 150 metri almeno su ciascun tratto di strisce da lavorare.

Campioni rappresentativi della struttura ultimata dovranno essere prelevati almeno ogni 40 metri per la determinazione in laboratorio del contenuto di legame bituminoso.

Tutti i macchinari destinati alla polverizzazione del terreno, all'applicazione del legante bituminoso, al costipamento ed alla rifinitura secondo le presenti norme dovranno avere l'approvazione della Direzione dei Lavori. Tale attrezzatura sarà costituita da:

1) Macchine stabilizzatrici che potranno essere dei seguenti tipi:

- a) tipo che scarifica, polverizza il terreno e lo miscela in unica passata col legante bituminoso, lasciando la miscela depositata dietro di sé e pronta per le successive operazioni di aerazione, livellamento e costipamento;
- b) tipo che effettua il proporzionamento e il miscelamento del materiale in mucchi lasciando la miscela ad avvenuta lavorazione sempre in formazione di mucchi e pronta per le successive operazioni di stesura, aerazione, livellamento e costipamento.

Entrambi i tipi suindicati dovranno essere in grado di assicurare l'aggiunta di legante bituminoso con la precisione dello 0,5% sulle quantità prestabilite.

2) Attrezzature sussidiarie costituite da:

- a) serbatoi mobili per il legante bituminoso;
- b) autobotti per acqua;
- c) motolivellatrici;
- d) frangizolle o macchine adatte per rimiscelare il materiale per il caso che non si intenda di impiegare per l'aerazione la stessa attrezzatura usata per la formazione della miscela;
- e) terne di rulli a piede di pecora capaci di sviluppare la pressione specifica all'estremità dei piedi che verrà stabilita dalla Direzione dei Lavori;
- f) carrelli pigiatori gommati a ruote multiple aventi le caratteristiche di carico per ruota e di pressione specifica che verranno stabilite dalla Direzione dei Lavori;
- g) rulli lisci del peso che verrà stabilito dalla Direzione dei Lavori;
- h) spazzolatrici.

Il laboratorio da campo dovrà essere attrezzato in modo da consentire, oltre le prove previste nei precedenti articoli, anche le seguenti:

- a) determinazione della percentuale di acqua nelle emulsioni bituminose;
- b) determinazione della percentuale di bitume nella miscela terra-bitume;
- c) determinazione della stabilità della miscela terra-bitume (Hubbard-Field, o apparecchiatura similare);
- d) determinazione della viscosità Engler.

L'Appaltatore è tenuto a mettere la Direzione dei Lavori in condizione di poter eseguire eventuali altre prove che essa Direzione dei Lavori dovesse richiedere presso il laboratorio centrale dell'Appaltatore o presso quel laboratorio a cui l'Appaltatore affida l'esecuzione delle analisi.

Prima dell'aggiunta del legante bituminoso si dovrà mettere il terreno in condizione di avere un contenuto di umidità inferiore al 4% in peso secco del materiale e dovrà essere regolato con essiccazione o con aggiunta di acqua a seconda dei dosaggi stabiliti dalla Direzione dei Lavori.

Il terreno, ad esclusione degli elementi lapidei, dovrà essere polverizzato fino a che l'85% passi attraverso il setaccio da 3/8" (9,52 mm) e non meno del 75% passi attraverso il setaccio n. 4 (4,76 mm).

Non si dovrà procedere alla costruzione di sovrastrutture in terra stabilizzata con legante bituminoso durante periodi eccessivamente freddi o umidi senza autorizzazione scritta della Direzione dei Lavori.

Il legante bituminoso non dovrà essere applicato qualora la temperatura ambiente sia inferiore a 10°C. Le temperature alle quali dovranno essere portati eventualmente i leganti bituminosi verranno, a seconda del tipo di legante usato e a seconda delle condizioni ambientali e stagionali, stabilite di volta in volta dalla Direzione dei Lavori.

Dopo la miscelazione del terreno col legante bituminoso, tale miscela dovrà essere aerata fino a raggiungere un contenuto di umidità non superiore al contenuto ottimo, stabilito dalla Direzione dei Lavori per un appropriato costipamento. Il sistema per ridurre il contenuto di umidità della miscela è quello di procedere alla aerazione effettuata con motolivellatrici, aratri a dischi, mescolatrici di terreno, rastrelli, frangizolle e le stesse macchine stabilizzatrici.

Per il costipamento potranno usarsi oltre le macchine più sopra indicate, anche, se richiesto dalla Direzione dei lavori, rulli vibranti del tipo che verrà indicato dalla Direzione dei Lavori stessa.

A sovrastruttura ultimata, dopo 48 ore, dovrà essere protetta la superficie con l'applicazione di un velo legante bituminoso dello stesso tipo usato per formare la miscela in quantità generalmente equivalente alla spalmatura di seconda mano dei trattamenti superficiali (circa 0,5 kg/cm²).

Art. 5.21
NORME PER LA COSTRUZIONE DI SOVRASTRUTTURE
CON POZZOLANA STABILIZZATA CON CALCE IDRATA

Per quanto concerne le modalità per la costruzione di detto tipo di sovrastrutture valgono le norme indicate all'articolo "*Norme per la Costruzione di Sovrastrutture in Terra Stabilizzata con Cemento*".

Anche per questo tipo di sovrastruttura occorrono i medesimi macchinari richiesti dal tipo di sovrastrutture di cui al suddetto articolo.

Il laboratorio da campo dovrà essere attrezzato in modo da permettere oltre alle analisi e prove previste all'articolo "*Norme per la Costruzione di Sovrastrutture in Terra Stabilizzata con Cemento*" anche le determinazioni delle caratteristiche sulle calce, secondo le norme vigenti, e precisamente:

- a) *stabilità di volume;*
- b) *finezza;*
- c) *contenuto di umidità;*
- d) *contenuto di carbonati;*
- e) *contenuto di idrati, calce e magnesio.*

L'Appaltatore è tenuto a mettere la Direzione dei Lavori in condizioni di poter eseguire eventuali altre analisi che dovesse richiedere, con specifico riguardo alle prove con apparato triassiale, presso il laboratorio centrale dell'Appaltatore o presso quel laboratorio a cui l'Appaltatore affida l'esecuzione delle analisi.

La pozzolana da usarsi dovrà essere esente da materie organiche e vegetali.

La calce idrata dovrà essere conforme alle vigenti norme per l'accettazione delle calce.

La miscela di pozzolana e calce idrata sarà nelle quantità da stabilirsi di volta in volta, in base a prove di stabilità eseguite su miscele di calce idrata e del particolare tipo di pozzolana impiegata. Le norme saranno eseguite col metodo della compressione triassiale e non verranno accettate quelle miscele per le quali la linea di involuppo dei relativi cerchi di Mohr sia sottostante a quella avente un'inclinazione di 45° sull'orizzontale ed intersecante l'asse delle ordinate nel punto corrispondente a 3 kg/cm ($c = 3 \text{ kg/cm}$).

Dopo l'ultimazione dello strato stabilizzato, la superficie finita dovrà essere protetta con successive irrorazioni di acqua per mantenere l'umidità durante il periodo di sette giorni.

Durante questo periodo lo strato stabilizzato non dovrà essere disturbato e pertanto non potrà essere aperto al traffico di qualsiasi genere.

Art. 5.22
RETE A MAGLIE SALDATE IN ACCIAIO PER ARMATURE DI FONDAZIONI
O PAVIMENTAZIONI IN CONGLOMERATO CEMENTIZIO

A 5 cm dal piano finito della pavimentazione o fondazione del conglomerato cementizio, sarà fornita e posta in opera una rete metallica avente le caratteristiche appresso indicate.

Lo spessore dei singoli fili nonché le dimensioni delle maglie verranno fissate dalla Direzione dei Lavori. Per la dimensione delle maglie, le quali potranno essere quadrate o rettangolari, si fissano i limiti da 75 mm a 300 mm.

La rete sarà costituita da barre di acciaio ad alta resistenza conformi ai punti 11.3.1 e 11.3.2 del D.M. 14 gennaio 2008.

Per quanto non espressamente contemplato nel presente articolo, le modalità esecutive dovranno essere conformi alle indicazioni della normativa consolidata.

La rete verrà contabilizzata e liquidata in base al peso effettivo del materiale impiegato. Nel prezzo relativo di elenco sono compresi tutti gli oneri di fornitura del materiale, l'esecuzione della rete, la sua posa in opera, ganci, trasporti, sfridi e tutto quanto altro occorra.

Art. 5.23
PREPARAZIONE DELLA SUPERFICIE DELLE MASSICCIE CILINDRATE

L'applicazione sulla superficie delle massicciate cilindrate di qualsiasi rivestimento, a base di leganti bituminosi, catramosi od asfaltici, richiede che tale superficie risulti rigorosamente pulita, e cioè scevra in modo assoluto di polvere e fango, in modo da mostrare a nudo il mosaico dei pezzi di pietrisco.

Ove quindi la ripulitura della superficie della massicciata non sia già stata conseguita attraverso un accurato preventivo lavaggio del materiale costituente lo strato superiore, da eseguirsi immediatamente prima dello spandimento e della compressione meccanica, la pulitura si potrà iniziare con scopatrici meccaniche, cui farà seguito la scopatura a mano con lunghe scope flessibili. L'eliminazione dell'ultima polvere si dovrà fare di norma con acqua sotto pressione, salvo che la Direzione dei Lavori consenta l'uso di soffiatrici che eliminino la polvere dagli interstizi della massicciata.

Sarà di norma prescritto il lavaggio quando, in relazione al tipo speciale di trattamento stabilito per la massicciata, il costipamento di quest'ultima superficie sia tale da escludere che essa possa essere sconvolta dall'azione del getto d'acqua sotto pressione, e si impieghino, per il trattamento superficiale, emulsioni.

Per leganti a caldo, peraltro, il lavaggio sarà consentito solo nei periodi estivi; e sarà comunque escluso quando le condizioni climatiche siano tali da non assicurare il pronto asciugamento della massicciata che possa essere richiesto dal tipo di trattamento o rivestimento da eseguire sulla massicciata medesima, in modo da tener conto della necessità di avere, per quei trattamenti a caldo con bitume o catrame che lo esigono, una massicciata perfettamente asciutta.

Art. 5.24

EVENTUALI DELIMITAZIONI E PROTEZIONE DEI MARGINI DEI TRATTAMENTI BITUMINOSI

Nella prima esecuzione dei trattamenti protetti a base di leganti, quando la Direzione dei Lavori lo richieda e ciò sia contemplato nel prezzo di elenco, l'Appaltatore dovrà provvedere alla loro delimitazione lungo i margini con un bordo di pietrischetto bituminato della sezione di 5 X 8 cm.

A tale scopo, prima di effettuare la pulitura della superficie della massicciata cilindrata che precede la prima applicazione di leganti, verrà, col piccone, praticato un solco longitudinale, lungo il margine della massicciata stessa, della profondità di circa 5 cm e della larghezza di circa 8 cm.

Ultimata la ripulitura ed asportati i materiali che avessero eventualmente ostruito il solco, si delimiterà con quest'ultimo, in aderenza al margine della massicciata, il vano che dovrà riempirsi con pietrischetto bituminato, mediante regoli aventi la faccia minore verticale e sufficientemente sporgenti dal suolo, i quali saranno esattamente collocati in modo da profilare nettamente il bordo interno verso l'asse stradale.

Riempito quindi il vano con pietrischetto bituminato, si procederà ad un'accurata battitura di quest'ultimo mediante sottili pestelli metallici di adatta forma, configurando nettamente la superficie superiore del cordolo all'altezza di quella della contigua massicciata.

Si procederà dopo al previsto trattamento di prima applicazione, coprendo anche la superficie del cordolo, dopo di che, con le riportate norme relative ai vari trattamenti, si provvederà allo spargimento di graniglia ed alla successiva bitumatura.

La rimozione dei regoli di contenimento del bordo non verrà fatta se prima quest'ultimo non abbia raggiunto una sufficiente consistenza tale da evitarne la deformazione.

Prima dell'esecuzione, a rinalzo del bordo verso l'esterno, verrà adoperato il materiale detritico proveniente dall'apertura del solco.

Il pietrischetto da impiegarsi per il bordo sarà preparato preferibilmente a caldo: è ammesso, peraltro, anche l'impiego di materiale preparato con emulsioni bituminose, purché la preparazione sia fatta con qualche giorno di precedenza e con le debite cure, in modo che i singoli elementi del pietrischetto risultino bene avviluppati da bitume già indurito e che la massa sia del tutto esente da materie estranee e da impurità.

Art. 5.25

TRATTAMENTI SUPERFICIALI ANCORATI ESEGUITI CON EMULSIONI BITUMINOSE

La preparazione della superficie stradale dovrà essere effettuata come prescritto dall'articolo "*Preparazione della Superficie delle Massicciate Cilindrate*".

La prima applicazione di emulsione bituminosa sarà fatta generalmente a spruzzo di pompe a piccole dimensioni da applicarsi direttamente ai recipienti, eccezionalmente a mano con spazzoloni di piassava, regolando comunque l'uniformità della stesa del legante; rinunciandosi, ormai, quasi sempre, per avere una sufficiente durata del manto, al puro trattamento superficiale semplice, ed effettuandosi, quindi, una vera e propria, sia pur limitata, semipenetrazione parziale (onde il nome di trattamento superficiale ancorato), non si dovrà mai scendere, nella prima mano, sotto 3 Kg/m² e dovranno adoperarsi emulsioni al 55% sufficientemente viscosi. Si dovrà poi sempre curare che all'atto dello spandimento sia allentata la rottura dell'emulsione perché esso spandimento risulti favorito: e quindi, ove nella stagione calda la massicciata si presentasse troppo asciutta, essa dovrà essere leggermente inumidita.

Di norma, in luogo di procedere alla stesa dell'emulsione in un sol tempo, tanto per evitare dispersione di legante nella massicciata quanto per assicurarsi che la massicciata sia stata ben cilindrata a fondo, senza che si faccia assegnamento sull'azione del legante per ovviare a difetti di frettolosa cilindatura, e soprattutto onde ottenere che già si costituisca una parte di manto di usura, si suddividerà in due successivi spandimenti la prima mano: spandendo in un primo tempo 2 kg di emulsione per metro quadrato di superficie di carreggiata e praticando subito dopo un secondo spandimento di 1kg di emulsione facendo seguire sempre ai trattamenti una leggera cilindatura. La quantità complessiva di graniglia di saturazione delle dimensioni da 10 a 15 mm per la prima stesa e di 5 mm circa per la seconda mano, salirà ad almeno 20 litri per metro quadrato per i due tempi

e di ciò si terrà conto nel prezzo. Aperta la strada al traffico, dopo i due tempi, l'Appaltatore dovrà provvedere perché per almeno otto giorni dal trattamento il materiale di copertura venga mantenuto su tutta la superficie, provvedendo se del caso ad aggiunta di pietrischetto.

Dopo otto giorni si provvederà al recupero di tutto il materiale non incorporato.

L'applicazione della seconda mano (spalmatura che costituirà il manto di usura) sarà effettuata a non meno di un mese dallo spargimento dell'emulsione del secondo tempo della prima mano, dopo aver provveduto all'occorrenza ad un'accurata rappezzatura della già fatta applicazione ed al nettamento della superficie precedentemente bitumata. Tale rappezzatura sarà preferibilmente eseguita con pietrischetto bituminato.

Il quantitativo di emulsione bituminosa da applicare sarà non minore di 1,2 kg/m² salvo maggiori quantitativi che fossero previsti nell'elenco dei prezzi.

Allo spandimento dell'emulsione seguirà - immediatamente dopo o con un certo intervallo di tempo, a seconda della natura dell'emulsione stessa - lo spargimento della graniglia (normale o pietrischetto) di saturazione della dimensione di circa 8 mm della quantità complessiva di circa un metro cubo per ogni 100 m² di carreggiata e lo spandimento sarà seguito da una leggera rullatura da eseguirsi preferibilmente con rullo compressore a tandem.

Detto pietrischetto o graniglia proverrà prevalentemente da idonee rocce di natura ignea comunque aventi resistenza alla compressione non inferiore a 1500 Kg/cm², coefficiente di frantumazione non superiore a 125 e coefficiente di qualità non inferiore a 14.

I quantitativi di emulsione bituminosa e di graniglia potranno variare all'atto esecutivo con susseguente variazione dei prezzi. È tassativamente vietato il reimpiego del materiale proveniente dalla prima mano rimasto libero che viene raccolto mediante scopatura del piano viabile prima dell'applicazione della seconda mano.

Nella pezzatura della graniglia si dovrà essere assolutamente esigenti evitando il moniglio così da avere una superficie sufficientemente scabra a lavoro finito. Lo spandimento del materiale di ricoprimento dovrà preferibilmente essere fatto con macchine che assicurino una distribuzione perfettamente uniforme.

Il quantitativo di materiale bituminoso sparso verrà controllato per confronto della capacità dei serbatoi delle macchine distributrici e l'area coperta con l'erogazione del contenuto di un serbatoio. Si compileranno comunque, secondo le disposizioni che impartirà la Direzione dei Lavori, verbali e rapportini circa i fusti giunti in cantiere, il loro peso medio accertato, il loro essere più o meno pieni, e il peso dei fusti vuoti dopo l'uso.

Per il controllo della qualità del materiale impiegato si preleveranno campioni che saranno avviati ai laboratori per le occorrenti analisi e prove.

Indipendentemente da quanto potrà risultare dalle prove di laboratorio e dal preventivo benessere della Direzione dei Lavori sulle forniture delle emulsioni, l'Appaltatore resta sempre contrattualmente obbligato a rifare tutte quelle applicazioni che dopo la loro esecuzione non abbiano dato sufficienti risultati e che sotto l'azione delle piogge abbiano dato segno di rammollimenti, stemperamento e si siano dimostrate soggette a facili asportazioni mettendo a nudo le sottostanti massicciate.

Art. 5.26
TRATTAMENTI SUPERFICIALI ANCORATI
ESEGUITI CON UNA PRIMA MANO DI EMULSIONE BITUMINOSA A FREDDO
E LA SECONDA CON BITUME A CALDO

Per la preparazione della superficie stradale e per la prima applicazione di emulsione bituminosa a semipenetrazione valgono tutte le norme stabilite dall'articolo "*Trattamenti Superficiali Ancorati Eseguiti con Emulsioni Bituminose*".

La Direzione dei Lavori potrà egualmente prescrivere l'applicazione del primo quantitativo di emulsione suddividendo i 3 kg (o altra maggiore quantità che fosse prescritta) in due tempi con conseguente aumento di materiale di copertura.

L'applicazione del bitume a caldo per il trattamento superficiale sarà fatta con bitume in ragione di 1 kg/m² e sarà preceduta da un'accurata ripulitura del trattamento a semipenetrazione, la quale sarà fatta esclusivamente a secco e sarà integrata, se del caso, dagli eventuali rappezzi che si rendessero necessari, da eseguirsi di norma con pietrischetto bitumato.

Detta applicazione sarà eseguita sul piano viabile perfettamente asciutto ed in periodo di tempo caldo e secco. Si dovrà quindi tenere presente che i mesi più favorevoli sono quelli da maggio a settembre (salvo un ottobre particolarmente caldo); che se la superficie stradale è troppo fredda ed umida non si ottiene aderenza del legante; che in caso di pioggia il lavoro deve sospendersi. Condizione ideale sarebbe che la temperatura della strada raggiungesse i 40 °C.

Il bitume sarà riscaldato a temperatura tra i 160 °C e 180 °C entro adatti apparecchi che permettano il controllo della temperatura stessa.

Il controllo della temperatura dovrà essere rigoroso per non avere, per insufficiente riscaldamento, una fluidità ovvero, per un eccessivo riscaldamento, un'alterazione del bitume che ne comprometta le qualità

leganti.

L'applicazione potrà essere fatta tanto mediante spanditrici a pressione, quanto mediante spanditrici a semplice erogazione; nel qual caso l'opera di regolazione dello spandimento si compirà mediante spazzole e successivo finimento con scope a mano. In ciascun caso, il metodo di spandimento impiegato e le relative operazioni complementari dovranno essere tali da garantire la distribuzione uniforme su ogni m² del quantitativo di bitume prescritto.

La superficie della massiciata così bitumata dovrà essere subito saturata con spandimento uniforme di graniglia normale o pietrischetto scelto e pulito delle dimensioni di circa 13 mm, provenienti da rocce molto dure, prevalentemente di natura ignea, e comunque provenienti da rocce aventi resistenza non inferiore a 1500 kg/cm², coefficiente di frantumazione non superiore a 125, avente un coefficiente di Deval non inferiore a 14. Il quantitativo da impiegarsi dovrà essere di 1,2 m³ per ogni 100 m² di massiciata trattata. Allo spandimento dovrà farsi seguire subito una rullatura con rullo leggero e successivamente altra rullatura con rullo di medio tonnellaggio, non superiore alle 14 t per far penetrare detto materiale negli interstizi superficiali della massiciata trattata e comunque fissarlo nel legante ancor caldo e molle.

Il trattamento superficiale sarà nettamente delimitato lungo i margini mediante regoli come per i trattamenti di seconda mano per emulsioni.

Il controllo del materiale bituminoso si farà mediante confronto tra la capacità dei serbatoi delle macchine distributrici e l'area coperta con l'erogazione del contenuto di un serbatoio. Per il controllo della qualità del materiale impiegato si preleveranno i campioni da sottoporsi alle necessarie analisi.

Verificandosi durante il periodo di garanzia e comunque fino al collaudo affioramenti di bitume sulla massiciata, l'Appaltatore provvederà, senza alcun ulteriore compenso, allo spandimento della conveniente quantità di graniglia nelle zone che lo richiedano, procurando che essa abbia ad incorporarsi nel bitume a mezzo di adatta rullatura leggera, in guisa da saturarlo compiutamente, curando che non avvengano modifiche di sagoma.

L'Appaltatore sarà tenuto a rinnovare a tutte sue spese durante il periodo di garanzia quelle parti di pavimentazioni che per cause qualsiasi dessero indizio di cattiva o mediocre riuscita e cioè dessero luogo ad accertate deformazioni della sagoma stradale, ovvero a ripetute abrasioni superficiali ancor se causate dalla natura ed intensità del traffico, od a scoprimiento delle pietre.

Nelle zone di notevole altitudine nelle quali, a causa della insufficiente temperatura della strada, la graniglia non viene ad essere compiutamente rivestita dal bitume, si esegue il trattamento a caldo adoperando graniglia preventivamente oleata.

Pulita accuratamente la superficie stradale preferibilmente mediante soffiatori meccanici, il bitume di penetrazione 110 ÷ 150 previamente riscaldato alla temperatura di 180 °C viene spruzzato sulla massiciata nella quantità da 0,900 kg a 1 kg/m²; successivamente vengono distesi graniglia o pietrischetti, oleati in precedenza, nella quantità di 13 l/m² e si procede alla compressione con rullo di 8-10 tonnellate.

La graniglia dovrà essere della pezzatura di 12 mm.

La preventiva oleatura della graniglia e pietrischetto viene effettuata con olii minerali in ragione di 15 a 17 kg/m³ di materiale.

Art. 5.27

TRATTAMENTO SUPERFICIALE CON BITUME A CALDO

Quando si voglia seguire questo trattamento, che potrà effettuarsi con due mani di bitume a caldo, si adotterà il medesimo sistema indicato nell'articolo "*Trattamenti Superficiali Ancorati Eseguiti con una Prima Mano di Emulsione Bituminosa a Freddo e la Seconda a Caldo*" per la seconda mano di bitume a caldo. Di norma si adopererà per la prima mano 1,5 kg/m² di bitume a caldo, e per la seconda mano 0,800 kg/m² con le adatte proporzioni di pietrischetto e graniglia.

Art. 5.28

TRATTAMENTI SUPERFICIALI A SEMIPENETRAZIONE CON CATRAME

Le norme generali di applicazioni stabilite per i trattamenti di emulsione bituminosa, di cui ai precedenti articoli, possono di massima estendersi ad analoghi trattamenti eseguiti con catrame o con miscela di catrame e filler.

Quando si procede alla prima applicazione, allo spandimento del catrame dovrà precedere l'accuratissima pulitura a secco della superficie stradale, da farsi a mano o con spazzatrici meccaniche, o con macchine soffiatrici, in modo da liberare completamente la massiciata cilindrata da ogni sovrapposizione di detriti, polvere ed impurità di qualsiasi specie, mettendo a nudo il mosaico di pietrisco e ghiaia.

Lo spandimento del catrame dovrà eseguirsi su strada perfettamente asciutta e con tempo secco e caldo (cioè da maggio a settembre, in genere); in caso di pioggia il lavoro deve sospendersi.

Il catrame sarà riscaldato prima dell'impiego in adatte caldaie a temperatura tale che all'atto dello spandimento esso non sia inferiore a 120 °C, e sarà poi sparso in modo uniforme mediante polverizzatori sotto pressione e poscia disteso con adatti spazzoloni in modo che non rimanga scoperto alcun tratto della massicciata.

La quantità di catrame da impiegarsi per la prima mano sarà di 1,5 kg/m² la seconda mano dovrà essere di bitume puro in ragione di 1 kg/m² o di emulsione bituminosa in ragione di 1,2 kg/m².

Necessitando una variazione in più o in meno di detto quantitativo a richiesta della Direzione dei Lavori, la variazione di prezzo sarà fatta con aumento o detrazione in base al prezzo unitario stabilito in elenco.

Per le strade già aperte al traffico lo spandimento si effettuerà su metà strada per volta e per lunghezze da 50 a 100 metri, delimitando i margini della zona catramata con apposita recinzione, in modo da evitare che i veicoli transitino sul catrame di fresco spandimento.

Trascorse dalle 3 alle 5 ore dallo spandimento, a seconda delle condizioni di temperatura ambiente, si spargerà in modo uniforme sulla superficie catramata uno strato di graniglia in elementi di dimensioni di circa 8 mm ed in misura di 1 m³ per ogni quintale circa di catrame facendo seguire alcuni passaggi da prima con rullo leggero e completando poi il lavoro di costipamento con rulli di medio tonnellaggio non superiore alle 14 t.

Per il controllo sia della quantità che della qualità di catrame sparso si seguiranno le norme precedentemente descritte.

Art. 5.29 TRATTAMENTI SUPERFICIALI A FREDDO CON POLVERE DI ROCCIA ASFALTICA E MISCELA PREVENTIVA POLVERULENTA PER APPLICAZIONE SU NUOVE MASSICCIATE

In linea generale le operazioni da seguire saranno le seguenti:

- 1) preparazione del piano viabile;
- 2) oleatura del piano viabile e del pietrischetto;
- 3) formazione del manto di copertura con trattamento ad elementi miscelati;
- 4) stesa e rullatura del manto.

Salvo il caso nel quale si abbiano strade ad elevatissimo traffico che necessitino di un particolare manto di usura per il quale si impiegheranno 20 kg di polvere di roccia asphaltica a m², il manto sarà costituito da uno strato di 15 kg di polvere di roccia asphaltica e di pietrischetto opportunamente trattato con olii da porre in opera con le modalità di esecuzione che seguono. Il pietrischetto dovrà provenire da rocce aventi una resistenza media alla compressione di almeno 1500 kg/cm² e coefficiente di frantumazione non superiore a 125, coefficiente di Dèval non minore di 14, e dovrà essere di qualità uniforme, pulito, ad elementi poliedrici.

Per la preparazione del piano viabile, dovrà preliminarmente procedersi ad un'accurata operazione di depolverizzazione e raschiatura della massicciata cilindrata esistente, adoperando scope e spazzoloni metallici e, ove occorra, integrando tale pulitura meccanica con un adeguato lavaggio a getto d'acqua radente a pressione del piano viabile onde liberarlo da eventuali incrostazioni fangose od argillose, ed ottenere gli elementi di mosaico con interstizi totalmente scarniti e profondi circa 1 cm. Qualora si avessero parti ammalorate od in via di disgregazione od instabili, si procederà alla loro riparazione, preferibilmente mediante conglomerati bituminosi del tipo aperto.

Quanto all'oleatura del piano viabile e del pietrischetto, dopo aver lasciato asciugare la superficie della massicciata pulita, si provvederà alla sua oleatura per l'ammarraggio del manto.

L'oleatura sarà eseguita con spruzzatori meccanici capaci di suddividere finemente il legante e distenderlo in modo uniforme e continuo. Per meglio assicurare detta uniformità e quindi l'attacco al manto preesistente, si dovrà, se del caso, ripassare la spruzzatura con spazzoloni a mano.

Per il trattamento dovrà impiegarsi un quantitativo di olio da 0,250 a 0,300 litri per m² di piano viabile, ricorrendo al valore più basso della massicciata costituita da elementi poco assorbenti e tersi.

Per le polveri di origine siciliana o nelle stagioni fredde o nelle pavimentazioni di più difficile attacco, si impiegherà olio avente le seguenti caratteristiche:

- a) viscosità Engler a 25 °C: da 3 a 6;
- b) distillato sino a 200 °C: da 2 a 5 in peso;
- c) residuo a 360 °C: almeno 30% in peso.

Per le polveri abruzzesi e nelle stagioni calde o anche nelle stagioni fredde quando siano previamente riscaldato a circa 50 °C, si impiegheranno olii aventi le seguenti caratteristiche:

- a) viscosità Engler a 50°C: da 4 a 8;
- b) distillato fino a 230 °C: almeno il 15% in peso;
- c) residuo a 360 °C: almeno il 40% in peso;
- d) punto di rammollimento del residuo (palla e anello): non meno di 45 °C.

L'oleatura del pietrischetto verrà eseguita a freddo, mediante un'adatta impastatrice ovvero a mano,

impiegando da 25 a 30 litri di olio per m³ di aggregato e adoperando, entro tali limiti, il quantitativo maggiore se il pietrischetto è di pezzatura più piccola.

Il pietrischetto all'atto dell'oleatura dovrà essere perfettamente asciutto. Quando sia umido potrà essere egualmente consentito di eseguire il trattamento purché si aggiunga all'olio un adatto correttivo ed in ogni m³ di aggregato, prima dell'oleatura, vengano rimescolati da 20 a 30 kg di sostanze basiche quali ad esempio la calce idrata.

Per la formazione del manto di usura, trattandosi di nuovo impianto, si preferirà il sistema ad elementi miscelati. A tal uopo, contemporaneamente alla predetta oleatura del piano viabile ed a quella del pietrischetto, si procederà separatamente alla disintegrazione della polvere di roccia asfaltica con adatto apparecchio meccanico. Tale disintegrazione, che precederà immediatamente l'impiego, dovrà restituire alla polvere la sua completa scioltezza eliminando ogni gruppo di dimensioni superiori a 5 mm.

Approntati separatamente la polvere ed il pietrischetto oleato, la miscela della polvere di roccia asfaltica con il pietrischetto oleato verrà preferibilmente eseguita con la stessa impastatrice impiegata per l'oleatura del pietrischetto, introducendo in essa, di volta in volta, dopo avvenuto l'impasto del pietrischetto con olio, il quantitativo di polvere stabilito, e protraendo la mescolazione sino ad ottenere una miscela uniforme e regolare tra pietrischetto oleato e polvere.

Come già il pietrischetto, anche la polvere prima della miscela dovrà essere perfettamente asciutta, salvo che si adottino olii opportunamente corretti e si attuino eventuali particolari aggiunte di sostanze basiche, in modo da assicurare l'adesione tra legante e pietra in presenza d'acqua.

La miscela dovrà essere eseguita come segue:

pietrischetto oleato da 10 a 20 mm: da 40 al 50% in peso;

polvere di roccia asfaltica: dal 50 al 60% in peso.

Si dovranno, pertanto, impiegare non meno di 30 kg di miscela per m² di manto, purché sempre il quantitativo minimo di polvere di roccia asfaltica sia di 15 kg/m².

All'avvicinamento ed alla stesa della miscela si provvederà con carriole o con apparecchi distributori meccanici. Nel primo caso dovrà essere regolata con spatole di legno.

Il consolidamento del manto disteso e l'ancoraggio di esso al capostrada saranno ottenuti con energica cilindatura mediante rullo compressore del peso non inferiore a 10 t. Essa avrà inizio non appena ultimata la distesa del manto e verrà continuata sino a che il manto non risulti sufficientemente serrato e legato.

Il manto deve risultare uniforme e regolare in tutta la superficie e tale da eliminare, ove vi fossero, eventuali ondulazioni della preesistente massicciata.

Appena ultimata la rullatura, il manto potrà essere aperto al traffico. Esso dovrà risultare tanto consolidato da non subire asportazioni e perdite sensibili di materiali per effetto del traffico.

Dopo qualche tempo accentuandosi il consolidamento per effetto del traffico stesso, il manto dovrà presentarsi con aspetto uniforme, con regolare affioramento del pietrischetto su tutta la superficie e decisa scabrosità, ma con tutti gli elementi litici sicuramente ammarrati e fissati.

Per controllare che i materiali impiegati abbiano la qualità e le caratteristiche prescritte si preleveranno in contraddittorio prima, durante il corso dei lavori, campioni che saranno rimessi ad idonei laboratori. I setacci per la finezza delle polveri saranno quelli A.S.T.M. della serie normale Americana U.S. Per l'aggregato si useranno i crivelli con fori tondi corrispondenti alle dimensioni prescritte.

All'atto del collaudo lo spessore medio del manto di usura non dovrà risultare inferiore a 12 mm, restando in facoltà della Stazione Appaltante di rifiutare il collaudo se i rifacimenti effettuati dall'Impresa nel periodo di gratuita manutenzione superassero il quinto della superficie totale. Il manto dovrà risultare in buono stato di manutenzione, senza rotture, segni di sgretolamento, distacchi od altri ammaloramenti, e senza fessurazioni che non appaiano collegate a rotture della pavimentazione sottostante.

Art. 5.30

TRATTAMENTI SUPERFICIALI IN POLVERE DI ROCCIA ASFALTICA AD ELEMENTI SEPARATI, APPLICATI SU PRECEDENTI TRATTAMENTI BITUMINOSI

Quando, per ottenere un maggiore ancoraggio del manto di usura, si preferisca sottoporre la massicciata nuova ad un precedente trattamento bituminoso, ovvero si debba riprendere una preesistente degradata pavimentazione bituminosa, si adopererà un minor quantitativo di polvere di roccia asfaltica e si procederà alla formazione del manto di usura mediante trattamento ad elementi separati.

Di norma, trattandosi di massicciate nuove, si provvederà alla prima mano di semipenetrazione con 2,5 kg/m² di emulsione bituminosa al 55% e per il manto di usura si impiegheranno 10 kg di polvere di roccia asfaltica.

Ferme restando le operazioni di cui al precedente articolo per la preparazione del piano viabile e per l'oleatura dello stesso e del pietrischetto e disintegrazione della polvere, il quantitativo di olio da adoperarsi si ridurrà, per l'oleatura del piano viabile, a 0,150-200 kg/m² impiegando il minimo quando il precedente

trattamento bituminoso non sia stato asportato.

Provveduto all'oleatura del piano viabile, si procederà alla stesa della polvere di roccia asfaltica non prima di mezz'ora, in modo che l'olio possa esercitare attivamente la sua azione solvente sul legante del vecchio manto. Nella stesa generale si accantonerà un quantitativo di polvere compreso tra il 5 ed il 10% del peso totale di essa, il quale verrà steso in un secondo tempo alla fine della cilindratura, per assicurare una sufficiente chiusura in superficie (sigillo).

Per il controllo dei quantitativi unitari di polvere effettivamente stesi, ove per l'avvicinamento si impieghino carriole, queste dovranno avere forma tale da prestarsi ad una sicura misura volumetrica del materiale. Dal rapporto tra il volume della polvere di mano in mano impiegata e la superficie corrispondente coperta, si desumeranno i quantitativi unitari stesi.

Non appena lo strato di polvere abbia estensione tale da consentire una lavorazione regolare, si provvederà alla stesa del pietrischetto di dimensioni da 10 a 20 mm, usando pietrischetto di roccia durissima con resistenza alla compressione di 1500 kg/cm² preventivamente oleato a freddo, preferibilmente con adatta impastatrice, impiegando da 25 a 30 kg di olio per m³ di aggregato.

Tale pietrischetto, prima dell'oleatura, deve essere totalmente asciutto salvo l'uso degli accorgimenti di cui all'articolo "*Trattamenti Superficiali a Freddo per Applicazione su Nuove Massicciate*".

All'avvicinamento ed alla stesa del pietrischetto oleato si provvederà mediante trasporto con carriole e successivo spandimento con badili a spaglio o con apparecchi distributori meccanici. La massima cura dovrà essere posta perché il pietrischetto risulti distribuito nel modo più regolare ed uniforme possibile, così da costituire un mosaico ben serrato e senza elementi sovrapposti, il che è assolutamente necessario per la buona riuscita del lavoro.

Il quantitativo di graniglia da usarsi per il manto di 10 kg di polvere di roccia di asfalto sarà da 8 a 10 l/m². Esso avrà le stesse caratteristiche di quello di cui all'articolo "*Trattamenti Superficiali a Freddo per Applicazione su Nuove Massicciate*".

La fusione ed il consolidamento dei due strati sovrapposti (l'inferiore di polvere di roccia asfaltica, il superiore di pietrischetto oleato) saranno ottenuti mediante un'energica cilindratura con rullo di peso di almeno 10 tonnellate.

La cilindratura verrà iniziata non appena sia avvenuta la stesa del pietrischetto oleato per un'estensione sufficiente ad assicurare una regolare lavorazione, e sarà continuata fino a che il manto risulti sufficientemente serrato e legato, con i singoli elementi bene fermi ed al sicuro da strappamenti da parte delle ruote dei veicoli.

Nell'ultima fase della cilindratura si spargerà sul manto la porzione di polvere accantonata durante la stesa generale della polvere stessa, in modo da favorire e facilitare la chiusura del mosaico superficiale e sopperire ad eventuali deficienze locali di polvere.

Quest'ultimo spolvero di sigillo sarà regolato con l'impiego di scope. L'aggiunta di polvere dovrà però essere tale da non coprire totalmente il pietrischetto, per evitare il pericolo che il pietrischetto stesso rimanga sepolto nella massa asfaltica e la superficie del manto risulti conseguentemente liscia.

Appena ultimata la rullatura, potrà aprirsi la strada al traffico. Come nel caso precedente, il manto dovrà risultare tanto consolidato da non subire asportazioni e perdite sensibili di materiale per effetto del traffico. Nei primi tempi di apertura, l'Appaltatore dovrà aver cura di riportare sempre al centro della strada il materiale che, eventualmente non bene penetrato nel manto, possa essere scacciato dal traffico ai lati della carreggiata, procedendo a tale operazione a mezzo di scope morbide cercando soprattutto di coprire le zone non bene essiccate.

Circa l'aspetto del manto dopo l'avvenuto effettivo consolidamento, il controllo dei quantitativi, la gratuita manutenzione sino al collaudo, nonché lo stato del manto all'epoca del collaudo, valgono le disposizioni di cui al precedente articolo. Peraltro lo spessore medio del manto di usura all'atto del collaudo dovrà risultare non inferiore a 7 mm.

Art. 5.31 TRATTAMENTO SUPERFICIALE CON MISCELA FLUIDA DI POLVERE DI ROCCIA ASFALTICA

La miscela fluida di polvere di roccia asfaltica, normalmente applicata a caldo e prevalentemente per la manutenzione di trattamenti superficiali induriti, ai quali l'olio ridona plasticità, può anche essere usata per trattamenti di prima mano su massicciate piuttosto chiuse.

In questi trattamenti la polvere asfaltica viene mescolata con olio del secondo tipo indicato all'articolo "*Trattamenti Superficiali a Freddo per Applicazione su Nuove Massicciate*", ovvero con leganti provenienti da rocce asfaltiche o scisti bituminosi o dai grezzi di petrolio, o dei catrami, aventi determinate caratteristiche in proporzioni tali da fare miscela fluida con polvere asfaltica, mediante una parte in peso di legante con 2,5 a 3,5 parti di polvere asfaltica; la miscela fluida viene preferibilmente stesa nelle strade a caldo, in quantità di circa 3 kg di miscela per m² per la prima mano, e poi subito saturata con graniglia o ghiaino della pezzatura da 8 a 15

mm in ragione da 10 a 13 litri per m² ed il manto viene cilindrato con rullo a motore da 8 a 10 tonnellate.

Con tale sistema si prescinde sia dall'umettamento preliminare della superficie carrabile, sia dall'oleatura della graniglia.

Quando la miscela sia formata con leganti bituminosi o catramosi per la stesa, si adopereranno apposite macchine mescolatrici e spruzzatrici ad aria compressa.

La miscela dovrà essere sparsa ad una temperatura compresa fra 120 °C e 130 °C, se si adopereranno leganti bituminosi o catramosi, e fra 70 °C e 80 °C, se si useranno olii del secondo tipo indicato all'articolo "Trattamenti Superficiali a Freddo per Applicazione su Nuove Massicciate". Per applicazioni di seconda mano si impiegheranno circa 2 kg di miscela per m².

In caso di impiego di leganti bituminosi o catramosi la strada può essere aperta al traffico non appena ultimata la rullatura. Impiegando olii del secondo tipo indicato all'articolo "Trattamenti Superficiali a Freddo per Applicazioni su Nuove Massicciate", conviene attendere 12 ore almeno.

Art. 5.32a **CONGLOMERATO BITUMINOSO DI STRATO DI BASE**

Il conglomerato bituminoso per strati di base (tradizionale a caldo) è una miscela dosata a peso o a volume, costituita da aggregati lapidei di primo impiego, bitume semisolido e additivi.

Le miscele impiegate dovranno essere qualificate in conformità alla direttiva 89/106/CEE sui prodotti da costruzione. Ciascuna fornitura dovrà essere accompagnata dalla marcatura CE attestante la conformità all'appendice ZA della norma europea armonizzata UNI EN 13108-1.

Aggregati

Gli aggregati lapidei costituiscono la fase solida dei conglomerati bituminosi a caldo. Essi risultano composti dall'insieme degli aggregati grossi, degli aggregati fini e del filler che può essere proveniente dalla frazione fina o di additivazione. Gli aggregati grossi e fini sono costituiti da elementi ottenuti dalla lavorazione di materiali naturali (rocce, aggregati naturali tondeggianti, aggregati naturali a spigoli vivi).

Gli aggregati impiegati dovranno essere qualificati in conformità alla direttiva 89/106/CEE sui prodotti da costruzione. Ciascuna fornitura dovrà essere accompagnata dalla marcatura CE attestante la conformità all'appendice ZA della norma europea armonizzata UNI EN 13043.

La designazione dell'aggregato grosso dovrà essere effettuata mediante le dimensioni degli stacci appartenenti al gruppo di base più gruppo 2 della UNI EN 13043.

L'aggregato grosso potrà essere di provenienza o natura petrografica diversa purché, per ogni tipologia, risultino soddisfatti i requisiti indicati nella Tabella 81.A1

AGGREGATO GROSSO			
<i>Parametro</i>	<i>Metodo di prova</i>	<i>Valori richiesti</i>	<i>Categoria UNI EN 13043</i>
Resistenza alla frammentazione (Los Angeles)	UNI EN 1097-2	≤ 30%	LA ₃₀
Percentuale di particelle frantumate	UNI EN 933-5	≥ 70%	C _{70/0}
Dimensione Max	UNI EN 933-1	40 mm	-
Passante allo 0.063	UNI EN 933-1	≤ 1%	f ₁
Resistenza al gelo e disgelo	UNI EN 1367-1	≤ 1%	F ₁
Coefficiente di appiattimento	UNI EN 933-3	≤ 30%	Fl ₃₀
Assorbimento d'acqua	UNI EN 1097-6	≤ 1,5%	WA ₂₄₂

Tabella 81.A1

La designazione dell'aggregato fine dovrà essere effettuata secondo la norma UNI EN 13043. Per motivi di congruenza con le pezzature fini attualmente prodotte in Italia, è permesso l'impiego come aggregato fine anche di aggregati in frazione unica con dimensione massima D = 4 mm.

L'aggregato fine potrà essere di provenienza o natura petrografica diversa purché, per ogni tipologia, risultino soddisfatti i requisiti indicati nella Tabella 81.A2.

AGGREGATO FINE			
<i>Parametro</i>	<i>Metodo di prova</i>	<i>Valori richiesti</i>	<i>Categoria UNI EN 13043</i>
Equivalentente in Sabbia	UNI EN 933-8	≥ 70%	-
Quantità di frantumato		≥ 50%	-
Passante allo 0,063	UNI EN 933-1	≤ 2%	f ₂

Tabella 81.A2

Il filler, frazione per la maggior parte passante al setaccio 0,063 mm, proviene dalla frazione fina degli aggregati oppure può essere costituito da polvere di roccia, preferibilmente calcarea, da cemento, calce idrata, calce idraulica, polvere di asfalto, ceneri volanti.

La granulometria dell'aggregato filler, determinata secondo la norma UNI EN 933-10, dovrà essere conforme a quella prevista dalla norma UNI EN 13043. Il filler deve inoltre soddisfare i requisiti indicati in Tabella 81.A3.

FILLER			
<i>Parametro</i>	<i>Metodo di prova</i>	<i>Valori richiesti</i>	<i>Categoria UNI EN 13043</i>
Indice di plasticità	UNI CEN ISO/TS 17892-12	N.P.	-
Porosità del filler secco compattato (Ridgen)	UNI EN 1097-7	30-45%	V _{38/45}
Stiffening Power – Rapporto filler/bitume = 1,5	UNI EN 13179-1	≥ 5	Δ _{R&B} 8/16

Tabella 81.A3

Il possesso dei requisiti elencati nelle tabelle 81.A1/A2 e A3 sarà verificato dalla Direzione Lavori in base ai valori riportati sugli attestati di conformità CE degli aggregati, relativi all'anno in corso. Gli attestati dovranno essere consegnati alla Direzione Lavori almeno 15 giorni prima dell'inizio dei lavori.

Il sistema di attestazione della conformità è quello specificato all'art. 7, comma 1, lettera B, procedura 3, del DPR n. 246/93 (Sistema 4: autodichiarazione del produttore).

Resta salva la facoltà del Direttore Lavori di verificare con controlli di accettazione i requisiti dichiarati dal produttore.

Per ciascuno dei requisiti non dichiarati nell'attestato di conformità CE la Direzione Lavori potrà richiedere la qualifica del materiale da effettuarsi presso uno dei laboratori di cui all'art. 59 del DPR n. 380/2001. Per i requisiti contenuti nella UNI EN 13043 la qualifica prevedrà sia le prove iniziali di tipo (ITT) che il controllo della produzione di fabbrica (FPC), come specificato dalla stessa norma UNI EN 13043.

Legante

Il legante deve essere costituito da bitume semisolido per applicazioni stradali ottenuto dai processi di raffinazione del petrolio greggio. Saranno utilizzati, a seconda della zona e del periodo di impiego, bitumi appartenenti alla classi di penetrazione 50/70 oppure 70/100, definite dalla UNI EN 12591. La preferenza di impiego sarà per la classe 50/70 nel caso di condizioni climatiche caratterizzate dalle temperature più elevate. Le proprietà dei bitumi ed i relativi metodi di prova sono indicati nella Tabella 81.A4.

BITUME			<i>tipo 50/70</i>	<i>tipo 70/100</i>
<i>parametro</i>	<i>Normativa</i>	<i>unità di misura</i>	<i>Valori richiesti</i>	<i>Valori richiesti</i>
Penetrazione a 25°C	UNI EN 1426	dmm	50-70	70-100
Punto di rammollimento	UNI EN 1427	°C	46-54	43-51
Solubilità	UNI EN 12592	%	≥ 99	≥ 99
Viscosità cinematica a 135 °C	UNI EN 12595	mm ² /s	≥ 0,15	≥ 0,10
Punto di rottura (Fraass)	UNI EN 12593	°C	≤ - 8	≤ -10
Valori dopo RTFOT (163°C)	UNI EN 12607-1			
Variazione di massa	UNI EN 12607-1	%	≤ 0,5	≤ 0,8
Penetrazione residua a 25°C	UNI EN 1426	%	≥ 50	≥ 46
Punto di rammollimento	UNI EN 1427	°C	≥ 48	≥ 45
Incremento del punto di Rammollimento	UNI EN 1427	°C	≤ 11	≤ 11

Tabella 81.A4

Ai fini dell'accettazione, almeno 15 giorni prima dell'inizio della posa in opera, l'Impresa è tenuta a predisporre la qualificazione del legante tramite certificazione attestante i requisiti prescritti. Tale certificazione deve essere rilasciata dal produttore o da un Laboratorio che opera per conto terzi.

Additivi

Nei conglomerati bituminosi per lo strato di base, per migliorare la durabilità all'acqua, devono essere impiegati degli additivi attivanti d'adesione costituiti da sostanze tensioattive che favoriscono l'adesione bitume-aggregato.

Il loro dosaggio, da specificare obbligatoriamente nello studio della miscela, potrà variare a seconda delle condizioni di impiego, della natura degli aggregati e delle caratteristiche del prodotto.

Il tipo di additivo ed il relativo dosaggio dovranno essere stabiliti in modo da garantire le caratteristiche in

termini di affinità aggregati-bitume e di durabilità richieste per la miscela (tabelle 81.A1, A6 e A7). In ogni caso, l'attivante di adesione scelto deve presentare caratteristiche chimiche stabili nel tempo anche se sottoposto a temperatura elevata (180 °C) per lunghi periodi (15 giorni).

L'immissione delle sostanze tensoattive nel bitume deve essere realizzata con attrezzature idonee, tali da garantire l'esatto dosaggio e la loro perfetta dispersione nel legante bituminoso.

La presenza ed il dosaggio degli attivanti d'adesione nel bitume potranno essere verificati sulla miscela sfusa o sulle carote mediante la prova di separazione cromatografica su strato sottile (prova colorimetrica). Per la taratura del sistema di prova, prima dell'inizio dei lavori, l'Impresa è tenuta a consegnare alla Direzione dei Lavori un campione dell'attivante d'adesione che intende utilizzare.

Miscele

Il produttore dovrà determinare e dichiarare la composizione tipica (target composition) delle miscele impiegate.

La miscela degli aggregati da adottarsi per conglomerati bituminosi per strati di base, deve avere una composizione granulometrica contenuta nel fuso riportato in Tabella 81.A5.

La percentuale di bitume, riferita al peso della miscela, deve essere compresa nei limiti indicati nella stessa Tabella 81.A5.

<i>Serie setacci ISO</i>		<i>BASE</i>
	mm	Tipo AC 0/32
Setaccio	63	100
Setaccio	32	90-100
Setaccio	20	69-82
Setaccio	8	45-56
Setaccio	2	21-31
Setaccio	0,5	10-17
Setaccio	0,25	6-12
Setaccio	0,063	4-7
Contenuto di legante B (%)		3,8-4,8
I valori del contenuto di legante sono riferiti al peso della miscela. Tali valori devono essere, di volta in volta, adeguati agli aggregati utilizzati moltiplicandoli per il fattore: $a = 2560/\rho_d$ dove ρ_d è la massa volumica media degli aggregati, in Mg/m ³ , determinata secondo la UNI EN 1097-5		

Tabella 81.A5

La quantità di bitume di effettivo impiego deve essere determinata mediante lo studio della miscela con il metodo Marshall (UNI EN 12697-34). In alternativa, quando possibile, si potrà utilizzare il metodo volumetrico (UNI EN 12697-31).

Le caratteristiche richieste per lo strato di base sono riportate in Tabella 81.A6 ed in Tabella 81.A7.

METODO MARSHALL			
<i>Condizioni di prova</i>	<i>Metodo di prova</i>	<i>Unità di misura</i>	<i>Valori richiesti</i>
<i>Costipamento</i>	UNI EN 12697-34	Colpi x faccia	75
<i>Risultati richiesti</i>			
Stabilità Marshall	UNI EN 12697-34	kN	8
Rigidezza Marshall	UNI EN 12697-34	kN/mm	> 2,5
Vuoti residui (*)	UNI EN 12697-8	%	4 - 6
Perdita di Stabilità Marshall per immersione in H ₂ O secondo la norma UNI EN 12697-12	UNI EN 12697-34	%	≤ □ 25
(*) La densità Marshall viene indicata nel seguito con D _M			

Tabella 81.A6

METODO VOLUMETRICO			
<i>Condizioni di prova</i>	<i>Metodo di prova</i>	<i>Unità di misura</i>	<i>Valori richiesti</i>
Angolo di rotazione	UNI EN 12697-31		1,25° ± 0,02
Velocità di rotazione	UNI EN 12697-31	Rotazioni/min	30
Pressione verticale	UNI EN 12697-31	kPa	600
Diametro del provino	UNI EN 12697-31	mm	150
<i>Risultati richiesti</i>			
Vuoti a 10 rotazioni	UNI EN 12697-8	%	10 - 14
Vuoti a 100 rotazioni (*)	UNI EN 12697-8	%	3 - 5
Vuoti a 180 rotazioni	UNI EN 12697-8	%	> 2
Perdita di resistenza a trazione indiretta per immersione in H ₂ O secondo la UNI EN 12697-12	UNI EN 12697-23	%	≤ □ 25
(*) La densità ottenuta con 100 rotazioni della pressa giratoria viene indicata nel seguito con D _G			
(**) Su provini confezionati con 100 rotazioni della pressa giratoria			

Tabella 81.A7

Sulla miscela definita con la pressa giratoria (provini confezionati al 98% della DG) deve essere sperimentalmente determinato un opportuno parametro di rigidità (modulo complesso, modulo elastico, ecc.) che deve soddisfare le prescrizioni per esso indicate nel progetto della pavimentazione ed ha la funzione di costituire il riferimento per i controlli alla stesa.

Accettazione delle miscele

Il possesso dei requisiti elencati nelle tabelle 81.A5, A6 e A7 sarà verificato dalla Direzione Lavori in base ai valori riportati sugli attestati di conformità CE delle miscele. Gli attestati dovranno essere consegnati alla Direzione Lavori almeno 15 giorni prima dell'inizio dei lavori. Su richiesta della direzione lavori dovranno inoltre essere fornite le registrazioni delle prove effettuate per il controllo di produzione di fabbrica degli ultimi 32 controlli effettuati.

Il sistema di attestazione della conformità è quello specificato all'art. 7, comma 1, lettera B, procedura 1, del DPR n. 246/93 (Sistema 2+).

Per i requisiti non dichiarati nell'attestato di conformità CE la Direzione Lavori richiederà la qualifica del materiale da effettuarsi presso uno dei laboratori di cui all'art. 59 del DPR n. 380/2001. Per i requisiti contenuti nella UNI EN 13108-1 la qualifica prevedrà sia le prove iniziali di tipo (ITT) che il controllo della produzione di fabbrica (FPC), come specificato nelle UNI EN 13108 parti 20 e 21.

Resta salva la facoltà del Direttore Lavori di verificare con controlli di accettazione i requisiti dichiarati dal produttore. I controlli di accettazione possono essere effettuati sulle miscele prelevate alla stesa, come pure sulle carote prelevate, per queste ultime di tiene conto della quantità teorica del bitume di ancoraggio.

Confezionamento delle miscele

Il conglomerato deve essere confezionato mediante impianti fissi automatizzati, di idonee caratteristiche, mantenuti sempre perfettamente funzionanti in ogni loro parte.

La produzione di ciascun impianto non deve essere spinta oltre la sua potenzialità per garantire il perfetto essiccamento, l'uniforme riscaldamento della miscela ed una perfetta vagliatura che assicuri una idonea riclassificazione delle singole classi degli aggregati. Possono essere impiegati anche impianti continui (tipo drum-mixer) purché il dosaggio dei componenti la miscela sia eseguito a peso, mediante idonee apparecchiature la cui efficienza deve essere costantemente controllata.

L'impianto deve comunque garantire uniformità di produzione ed essere in grado di realizzare le miscele rispondenti a quelle indicate nello studio presentato ai fini dell'accettazione.

Ogni impianto deve assicurare, oltre al perfetto dosaggio sia del bitume che dell'additivo, il riscaldamento del legante alla temperatura richiesta ed assicurare viscosità uniforme fino al momento della miscelazione con gli aggregati lapidei.

La zona destinata allo stoccaggio degli inerti deve essere preventivamente e convenientemente sistemata per annullare la presenza di sostanze argillose e ristagni di acqua che possono compromettere la pulizia degli aggregati. Inoltre, i cumuli delle diverse classi devono essere nettamente separati tra di loro e l'operazione di rifornimento nei predosatori deve avvenire con la massima cura.

Il tempo di miscelazione deve essere stabilito in funzione delle caratteristiche dell'impianto, in misura tale da permettere un completo ed uniforme rivestimento degli inerti con il legante.

L'umidità degli aggregati all'uscita dell'essiccatore non deve superare lo 0,25% in peso.

La temperatura degli aggregati all'atto della miscelazione deve essere compresa tra 150°C e 170° C e quella del legante tra 150° C e 160° C, in funzione del tipo di bitume impiegato.

Per la verifica delle suddette temperature gli essiccatori, le caldaie e le tramogge degli impianti devono essere muniti di termometri fissi perfettamente funzionanti e periodicamente tarati.

Preparazione delle superfici di stesa

Prima della realizzazione di uno strato di base è necessario preparare la superficie di stesa allo scopo di garantire una adeguata adesione all'interfaccia mediante l'applicazione, con dosaggi opportuni, di emulsioni bituminose aventi caratteristiche specifiche. A seconda che lo strato di supporto sia in misto granulare oppure in conglomerato bituminoso la lavorazione corrispondente prenderà il nome rispettivamente di mano di ancoraggio e mano d'attacco.

Per mano di ancoraggio si intende una emulsione bituminosa a rottura lenta e bassa viscosità, applicata sopra uno strato in misto granulare prima della realizzazione di uno strato in conglomerato bituminoso.

Scopo di tale lavorazione è quello di riempire i vuoti dello strato non legato irrigidendone la parte superficiale fornendo al contempo una migliore adesione per l'ancoraggio del successivo strato in conglomerato bituminoso.

Il materiale da impiegare a tale fine è rappresentato da una emulsione bituminosa cationica a rottura lenta con il 55% di bitume residuo (designazione secondo UNI EN 13808:2005: C 55 B 5) rispondente alle specifiche indicate nella Tabella 81.A8 , applicata con un dosaggio di bitume residuo almeno pari a 1,0 Kg/m².

Emulsione bituminosa tipo C 55 B 5				
<i>Indicatore di qualità</i>	<i>Normativa</i>	<i>Unità di misura</i>	<i>Requisito</i>	<i>Classe UNI EN 13808</i>
Polarità	UNI EN 1430	%	positiva	2
Contenuto di acqua	UNI EN 1428	%	45+/-1 %	-
Contenuto di bitume	UNI EN 1428	%	55+/- 1%	4
Contenuto di legante (bitume + flussante)	UNI EN 1431	%	> 53%	4
Contenuto di flussante	UNI EN 1431	%	0%	
Sedimentazione a 7 giorni	UNI EN 12847	%	≤ 10	3
Indice di rottura	UNI EN 12850		120-180	5
Residuo bituminoso per evaporazione	UNI EN 13074			
Penetrazione a 25 °C	UNI EN 1426	dmm	≤ 100	3
Punto di rammollimento	UNI EN 1427	°C	> 30	5

Tabella 81.A8

Per mano d'attacco si intende una emulsione bituminosa applicata sopra una superficie di conglomerato bituminoso prima della realizzazione di un nuovo strato, avente lo scopo di evitare possibili scorrimenti relativi aumentando l'adesione all'interfaccia.

L'emulsione per mano d'attacco deve essere un'emulsione cationica a rottura rapida con il 60% di bitume residuo (designazione secondo UNI EN 13808:2005: C 60 B 4) rispondente alle specifiche indicate nella Tabella 81.A9 .

Il dosaggio varia a seconda che l'applicazione riguardi la costruzione di una nuova sovrastruttura oppure un intervento di manutenzione.

Nel caso di stesa della base in due strati il dosaggio dell'emulsione deve essere tale che il bitume residuo risulti pari a 0,30 Kg/m²; nel caso di ricariche (stesa sopra conglomerato esistente) il dosaggio deve essere di 0,35 Kg/m² di bitume residuo, nel caso di stesa su pavimentazione precedentemente fresata il dosaggio deve essere di 0,40 Kg/m² di bitume residuo.

Emulsione tipo C 60 B 4				
<i>Indicatore di qualità</i>	<i>Normativa</i>	<i>Unità di misura</i>	<i>Requisito</i>	<i>Classe UNI EN 13808</i>
Polarità	UNI EN 1430	%	positiva	2
Contenuto di acqua	UNI EN 1428	%	40+/-1 %	-
Contenuto di bitume	UNI EN 1428	%	60 +/- 1 %	5
Contenuto di legante (bitume + flussante)	UNI EN 1431	%	> 59%	5
Contenuto di flussante	UNI EN 1431	%	< 3%	3
Sedimentazione a 7 giorni	UNI EN 12847	%	≤ 10	3
Indice di rottura	UNI EN 12850		70-130	4
Residuo bituminoso per evaporazione				
Penetrazione a 25 °C	UNI EN 1426	dmm	≤ 100	
Punto di rammollimento	UNI EN 1427	°C	> 40	

Tabella 81.A9

È ammesso l'utilizzo di emulsioni bituminose cationiche diversamente diluite a condizione che gli indicatori di qualità (valutati sul bitume residuo) ed il dosaggio siano gli stessi.

Prima della stesa della mano d'attacco l'Impresa dovrà rimuovere tutte le impurità presenti e provvedere alla sigillatura di eventuali zone porose e/o fessurate mediante l'impiego di una malta bituminosa sigillante.

Posa in opera delle miscele

La posa in opera dello strato di base viene effettuata a mezzo di macchine vibrofinitrici in perfetto stato di efficienza e dotate di automatismi di autolivellamento.

Le vibrofinitrici devono comunque lasciare uno strato finito perfettamente sagomato, privo di sgranamenti, fessurazioni ed esente da difetti dovuti a segregazione degli elementi litoidi più grossi.

Nella stesa si deve porre la massima cura alla formazione dei giunti longitudinali preferibilmente ottenuti mediante tempestivo affiancamento di una strisciata alla precedente.

Qualora ciò non sia possibile il bordo della striscia già realizzata deve essere spalmato con emulsione bituminosa cationica per assicurare la saldatura della striscia successiva.

Se il bordo risulterà danneggiato o arrotondato si deve procedere al taglio verticale con idonea attrezzatura. I giunti trasversali derivanti dalle interruzioni giornaliere devono essere realizzati sempre previo taglio ed

asportazione della parte terminale di azzeramento.

Il trasporto del conglomerato dall'impianto di confezione al cantiere di stesa deve avvenire mediante mezzi di trasporto di adeguata portata, efficienti e comunque sempre dotati di telone di copertura per evitare i raffreddamenti superficiali eccessivi e formazione di crostoni.

La temperatura del conglomerato bituminoso all'atto della stesa controllata immediatamente dietro la finitrice deve risultare in ogni momento non inferiore a 140° C.

La stesa dei conglomerati deve essere sospesa quando le condizioni meteorologiche generali possono pregiudicare la perfetta riuscita del lavoro.

Gli strati eventualmente compromessi devono essere immediatamente rimossi e successivamente ricostruiti a spese dell'Impresa.

La compattazione della base deve iniziare appena steso dalla vibrofinitrice e condotta a termine senza interruzioni.

L'addensamento deve essere realizzato preferibilmente con rulli gommati. Possono essere utilizzati anche rulli con ruote metalliche vibranti e/o combinati, di peso non inferiore a 8 t e caratteristiche tecnologiche avanzate in modo da assicurare il raggiungimento delle massime densità ottenibili.

Si avrà cura inoltre che la compattazione sia condotta con la metodologia più adeguata per ottenere uniforme addensamento in ogni punto ed evitare fessurazioni e scorrimenti nello strato appena steso.

La superficie dello strato finito deve presentarsi, dopo la compattazione, priva di irregolarità ed ondulazioni. Un'asta rettilinea lunga 4 m posta in qualunque direzione sulla superficie finita di ciascuno strato deve aderirvi uniformemente; può essere tollerato uno scostamento massimo di 5 mm.

La miscela bituminosa dello strato di base verrà stesa dopo che sia stata accertata dalla Direzione Lavori la rispondenza della fondazione ai requisiti di quota, sagoma, densità e portanza indicati in progetto. Prima della stesa del conglomerato bituminoso su strati di fondazione in misto cementato deve essere rimossa, per garantirne l'ancoraggio, la sabbia eventualmente non trattenuta dall'emulsione stesa precedentemente a protezione del misto cementato stesso.

Controlli

Il controllo della qualità del conglomerato bituminoso per strati di base e della sua posa in opera deve essere effettuato mediante prove di laboratorio sui materiali costituenti, sulla miscela, sulle carote estratte dalla pavimentazione e con prove in situ.

L'ubicazione dei prelievi e la frequenza delle prove sono indicati nella Tabella 81.A10.

Ogni prelievo deve essere costituito da due campioni; un campione viene utilizzato per i controlli, l'altro resta a disposizione per eventuali accertamenti e/o verifiche tecniche successive.

Le prove saranno eseguite da un Laboratorio Ufficiale indicato dal Committente.

Controllo dei materiali e verifica prestazionale				
STRATO	TIPO DI CAMPIONE	UBICAZIONE DI PRELIEVO	FREQUENZA PROVE	REQUISITI DA CONTROLLARE
Base	Bitume	Cisterna	Settimanale oppure ogni 2500 m ³ di stesa	Riferimento Tabella 4
Base	Aggregato grosso	Impianto	Settimanale oppure ogni 2500 m ³ di stesa	Riferimento Tabella 1
Base	Aggregato fino	Impianto	Settimanale oppure ogni 2500 m ³ di stesa	Riferimento Tabella 2
Base	Filler	Impianto	Settimanale oppure ogni 2500 m ³ di stesa	Riferimento Tabella 3
Base	Conglomerato sfuso	Vibrofinitrice	Giornaliera oppure ogni 5000 m ² di stesa	Caratteristiche risultanti dallo studio della miscela
Base	Carote per controllo spessori	Pavimentazione	Ogni 200 m di fascia di stesa	Spessore previsto in progetto
Base	Carote per controllo miscela	Pavimentazione	Ogni 1000 m di fascia di stesa	% bitume, additivo d'adesione, %vuoti

Tabella 81.A10

Sui materiali costituenti devono essere verificate le caratteristiche di accettabilità.

Sulla miscela di conglomerato sfuso vengono determinati i seguenti parametri:

percentuale di bitume;

granulometria degli aggregati;

quantità di attivante d'adesione;

massa volumica di riferimento DM (UNI EN 12697-9), percentuale dei vuoti residui (UNI EN 12697-8), stabilità e rigidità Marshall (UNI EN 12697-34) e perdita di Stabilità Marshall per immersione in acqua (UNI EN 12697-12) su provini compattati con il metodo Marshall;

o, in alternativa, massa volumica di riferimento DG (UNI EN 12697-9), percentuale dei vuoti residui (UNI EN 12697-8), perdita di resistenza alla trazione indiretta per immersione in acqua (UNI EN 12697-12) su provini compattati con pressa giratoria.

Dopo la stesa la Direzione Lavori preleverà delle carote per il controllo delle caratteristiche del conglomerato e la verifica degli spessori.

Sulle carote vengono determinati: la percentuale di bitume, la granulometria degli aggregati, la quantità di attivante d'adesione, la massa volumica, la percentuale dei vuoti residui.

Lo spessore dello strato verrà determinato, per ogni tratto omogeneo di stesa, facendo la media delle misure (quattro per ogni carota) rilevate dalle carote estratte dalla pavimentazione, assumendo per i valori con spessore in eccesso di oltre il 5%, rispetto a quello di progetto, valori corrispondenti allo spessore di progetto moltiplicato per 1,05.

Per spessori medi inferiori a quelli di progetto verrà applicata, per tutto il tratto omogeneo, una detrazione del 2,5 % del prezzo di elenco del binder per ogni mm di materiale mancante. Carenze superiori al 20 % dello spessore di progetto comporteranno la rimozione dello strato e la successiva ricostruzione a spese dell'Impresa, salvo il danno per il mancato esercizio dell'infrastruttura.

Il Direttore dei Lavori potrà autorizzare la stesa di uno strato di conguagliamento (previa spruzzatura della mano di attacco) fino a raggiungere lo spessore di progetto. Per la ricarica potrà essere impiegato conglomerato tipo binder o tipo tappeto di usura che non potrà comunque essere di spessore inferiore a 3,00 cm, in tal senso, nei casi in cui vengano superate (con la ricarica) le quote di progetto, si dovrà procedere alla fresatura parziale dello strato di base fino a consentire un conguagliamento di spessore maggiore o uguale a cm 3,00.

Quando possibile, il conguagliamento potrà essere realizzato incrementando lo spessore dei sovrastanti strati di binder e tappeto di usura purché questo non determini difficoltà di stesa e compattazione a causa di spessore eccessivo.

Per carenze nella quantità di bitume riscontrata verrà applicata, per tutto il tratto omogeneo, una detrazione percentuale al prezzo di elenco dello strato di base pari a:

$$\% \text{ di detrazione} = 25b^2$$

dove b è il valore dello scostamento della percentuale di bitume (arrotondata allo 0,1%) dal valore previsto nello studio della miscela, oltre la tolleranza dello 0,3%; in assenza dello studio della miscela si farà riferimento al valore medio dell'intervallo indicato nella tabella 81.A5 (ultima riga).

Per l'assenza di attivante d'adesione verrà applicata, per tutto il tratto omogeneo, una detrazione pari al 10% del prezzo in elenco per lo strato di base.

Per valori dei vuoti, determinati sulle carote, superiori al 7% verrà applicata, per tutto il tratto omogeneo, una detrazione percentuale al prezzo di elenco dello strato di base pari a:

$$\% \text{ di detrazione} = 2v + v^2$$

dove v è la media degli scostamenti (eccedenze) dei valori ottenuti dalle carote rispetto al valore limite del 7%. Per i tratti stradali con pendenza superiore al 6% il valore limite (accettabile senza detrazione) per la percentuale dei vuoti residui (sulle carote) è innalzato all'8%.

Valori dei vuoti superiori al 12% comporteranno la rimozione dello strato e la successiva ricostruzione a spese dell'Impresa, salvo il danno per il mancato esercizio dell'infrastruttura.

Per gli inerti grossi aventi caratteristiche non conformi a quelle richieste (rif. Tabella 81.A.1), per l'eccesso nella quantità di bitume, per la rigidità Marshall fuori dai limiti prescritti, per percentuali di vuoti residui, sia sulla miscela sfusa che sulle carote, inferiori al valore minimo, la Direzione Lavori valuta l'accettabilità del conglomerato e le detrazioni da applicare.

Le penali precedentemente indicate sono cumulabili e non escludono ulteriori detrazioni per difetto dei materiali costituenti, della miscela utilizzata rispetto a quella proposta dall'Impresa e/o della sua posa in opera,

sempre che le carenze riscontrate rientrino nei limiti di accettabilità e non pregiudichino la funzionalità dell'opera.

Art. 5.32b BINDER

Il conglomerato bituminoso tradizionale a caldo per strati di collegamento (binder) è un conglomerato bituminoso, dosato a peso o a volume, costituito da aggregati lapidei di primo impiego, bitume semisolido e additivi.

Le miscele impiegate dovranno essere qualificate in conformità alla direttiva 89/106/CEE sui prodotti da costruzione. Ciascuna fornitura dovrà essere accompagnata dalla marcatura CE attestante la conformità all'appendice ZA della norma europea armonizzata UNI EN 13108-1.

Aggregati

Gli aggregati lapidei costituiscono la fase solida dei conglomerati bituminosi a caldo. Essi risultano composti dall'insieme degli aggregati grossi, degli aggregati fini e del filler che può essere proveniente dalla frazione fina o di additivazione.

Gli aggregati grossi e fini sono costituiti da elementi ottenuti dalla lavorazione di materiali naturali (rocce, aggregati naturali tondeggianti, aggregati naturali a spigoli vivi).

Gli aggregati impiegati dovranno essere qualificati in conformità alla direttiva 89/106/CEE sui prodotti da costruzione. Ciascuna fornitura dovrà essere accompagnata dalla marcatura CE attestante la conformità all'appendice ZA della norma europea armonizzata UNI EN 13043.

La designazione dell'aggregato grosso dovrà essere effettuata mediante le dimensioni degli stacci appartenenti al gruppo di base più gruppo 2 della norma UNI EN 13043.

L'aggregato grosso potrà essere di provenienza o natura petrografica diversa purché, per ogni tipologia, risultino soddisfatti i requisiti indicati nella Tabella 82.1 .

AGGREGATO GROSSO			
<i>Parametro</i>	<i>Metodo di prova</i>	<i>Valori richiesti</i>	<i>Categoria UNI EN 13043</i>
Resistenza alla frammentazione (Los Angeles)	UNI EN 1097-2	≤ 30%	LA ₃₀
Percentuale di particelle frantumate	UNI EN 933-5	≥ 80%	C _{80/0}
Dimensione Max	UNI EN 933-1	30 mm	-
Passante allo 0.063	UNI EN 933-1	≤ 1%	f ₁
Resistenza al gelo e disgelo	UNI EN 1367-1	≤ 1%	F ₁
Coefficiente di appiattimento	UNI EN 933-3	≤ 30%	FI ₃₀
Assorbimento d'acqua	UNI EN 1097-6	≤ 1,5%	WA ₂₄₂

Tabella 82.1

La designazione dell'aggregato fine dovrà essere effettuata secondo la norma UNI EN 13043. Per motivi di congruenza con le pezzature fini attualmente prodotte in Italia, è permesso l'impiego come aggregato fine anche di aggregati in frazione unica con dimensione massima D = 4 mm.

L'aggregato fine potrà essere di provenienza o natura petrografica diversa purché, per ogni tipologia, risultino soddisfatti i requisiti indicati nella Tabella 82.2.

AGGREGATO FINE			
<i>Parametro</i>	<i>Metodo di prova</i>	<i>Valori richiesti</i>	<i>Categoria UNI EN 13043</i>
Equivalentente in Sabbia	UNI EN 933-8	≥ 70%	-
Quantità di frantumato		≥ 50%	-
Passante allo 0.063	UNI EN 933-1	≤ 10%	f ₁₀

Tabella 82.2

FILLER			
<i>Parametro</i>	<i>Metodo di prova</i>	<i>Valori richiesti</i>	<i>Categoria UNI EN 13043</i>
Indice di plasticità	UNI CEN ISO/TS 17892-12	N.P.	-
Porosità del filler secco compattato (Ridgen)	UNI EN 1097-4	30-45%	V _{38/45}
Stiffening Power – Rapporto filler/bitume = 1,5	UNI EN 13179-1	≥ 5	Δ _{R&B} 8/16

Tabella 82.3

Il filler, frazione per la maggior parte passante al setaccio 0,063 mm, proviene dalla frazione fina degli aggregati oppure può essere costituito da polvere di roccia, preferibilmente calcarea, da cemento, calce idrata, calce idraulica, polvere di asfalto, ceneri volanti.

La granulometria dell'aggregato filler, determinata secondo la norma UNI EN 933-10, dovrà essere conforme a quella prevista dalla norma UNI EN 13043. Il filler deve inoltre soddisfare i requisiti indicati in Tabella 82.3.

Il possesso dei requisiti elencati nelle tabelle 82.2/3 e 4 sarà verificato dalla Direzione Lavori in base ai valori riportati sugli attestati di conformità CE degli aggregati, relativi all'anno in corso. Gli attestati dovranno essere consegnati alla Direzione Lavori almeno 15 giorni prima dell'inizio dei lavori.

Il sistema di attestazione della conformità è quello specificato all'art. 7, comma 1, lettera B, procedura 3, del DPR n. 246/93 (Sistema 4: autodichiarazione del produttore).

Resta salva la facoltà del Direttore Lavori di verificare con controlli di accettazione i requisiti dichiarati dal produttore.

Per ciascuno dei requisiti non dichiarati nell'attestato di conformità CE la Direzione Lavori potrà richiedere la qualifica del materiale da effettuarsi presso uno dei laboratori di cui all'art. 59 del DPR n. 380/2001. Per i requisiti contenuti nella UNI EN 13043 la qualifica prevedrà sia le prove iniziali di tipo (ITT) che il controllo della produzione di fabbrica (FPC), come specificato dalla stessa norma UNI EN 13043.

Legante

Il legante deve essere costituito da bitume semisolido per applicazioni stradali ottenuto dai processi di raffinazione del petrolio greggio. Saranno utilizzati, a seconda della zona e del periodo di impiego, bitumi appartenenti alle classi di penetrazione 50/70 oppure 70/100, definite dalla UNI EN 12591. La preferenza di impiego sarà per la classe 50/70 nel caso di condizioni climatiche caratterizzate dalle temperature più elevate. Le proprietà dei bitumi ed i relativi metodi di prova sono indicati nella Tabella 82.4.

Bitume			<i>tipo 50/70</i>	<i>tipo 70/100</i>
<i>parametro</i>	<i>Normativa</i>	<i>unità di misura</i>	<i>Valori richiesti</i>	<i>Valori richiesti</i>
Penetrazione a 25°C	UNI EN 1426	dmm	50-70	70-100
Punto di rammollimento	UNI EN 1427	°C	46-54	43-51
Solubilità	UNI EN 12592	%	≥ 99	≥ 99
Viscosità cinematica a 135 °C	UNI EN 12595	mm ² /s	≥ 295	≥ 230
Punto di rottura (Fraass)	UNI EN 12593	°C	≤ - 8	≤ -10
Valori dopo RTFOT (163°C)	UNI EN12607-1			
Variazione di massa	UNI EN12607-1	%	≤ 0,5	≤ 0,8
Penetrazione residua a 25°C	UNI EN1426	%	≥ 50	≥ 46
Punto di rammollimento	UNI EN 1427	°C	≥ 48	≥ 45
Incremento del punto di Rammollimento	UNI EN1427	°C	≤ 11	≤ 11

Tabella 82.4

Ai fini dell'accettazione, almeno 15 giorni prima dell'inizio della posa in opera, l'Impresa è tenuta a predisporre la qualificazione del legante tramite certificazione attestante i requisiti prescritti. Tale certificazione deve essere rilasciata dal produttore o da un Laboratorio che opera per conto terzi.

Additivi

Nei conglomerati bituminosi per lo strato di binder, per migliorare la durabilità all'acqua, devono essere impiegati degli additivi attivanti d'adesione costituiti da sostanze tensioattive che favoriscono l'adesione bitume-aggregato.

Il loro dosaggio, da specificare obbligatoriamente nello studio della miscela, potrà variare a seconda delle condizioni di impiego, della natura degli aggregati e delle caratteristiche del prodotto.

Il tipo di additivo ed il relativo dosaggio dovranno essere stabiliti in modo da garantire le caratteristiche in termini di affinità aggregati-bitume e di durabilità richieste per la miscela (tabelle 82.6 e 82.7). In ogni caso, l'attivante di adesione scelto deve presentare caratteristiche chimiche stabili nel tempo anche se sottoposto a temperatura elevata (180 °C) per lunghi periodi (15 giorni).

L'immissione delle sostanze tensioattive nel bitume deve essere realizzata con attrezzature idonee, tali da garantire l'esatto dosaggio e la loro perfetta dispersione nel legante bituminoso.

La presenza ed il dosaggio degli attivanti d'adesione nel bitume potranno essere verificati sulla miscela sfusa o sulle carote mediante la prova di separazione cromatografica su strato sottile (prova colorimetrica). Per la taratura del sistema di prova, prima dell'inizio dei lavori, l'Impresa è tenuta a consegnare alla Direzione dei Lavori un campione dell'attivante d'adesione che intende utilizzare.

Miscela

La miscela degli aggregati da adottarsi per conglomerati bituminosi per strati di collegamento (binder), deve avere una composizione granulometrica contenuta nel fuso riportato nel progetto a base dell'appalto. Nel caso in cui il progetto non preveda specifiche indicazioni si potrà fare riferimento ai fusi riportati in Tabella 82.5.

La percentuale di bitume, riferita al peso della miscela, deve essere compresa nei limiti indicati nella stessa Tabella 82.5.

<i>Serie setacci ISO</i>		Binder	
	mm	Tipo A – AC 20	Tipo B – AC 16
Setaccio	32	100	100
Setaccio	20	90 – 100	
Setaccio	16		90 – 100
Setaccio	10	56 – 68	73 – 85
Setaccio	4	37 – 48	45 – 56
Setaccio	2	23 – 33	28 – 38
Setaccio	0.5	11 – 17	16 – 24
Setaccio	0.25	6 – 12	11 – 18
Setaccio	0.063	4 – 7	4 – 8
Contenuto di legante B (%)		4.3 – 5.2	4.3 – 5.2
I valori del contenuto di legante sono riferiti al peso della miscela. Gli effettivi valori da adottare dovranno essere corretti moltiplicando per il fattore: $a = 2,650/\rho_d$, in cui ρ_d è la massa volumica media dell'aggregato, in Mg/m^3 , determinata secondo la UNI EN 1097-6			

Tabella 82.5

La quantità di bitume di effettivo impiego deve essere determinata mediante lo studio della miscela con il metodo Marshall (UNI EN 12697-34). In alternativa, quando possibile, si potrà utilizzare il metodo volumetrico (UNI EN 12697-31).

Le caratteristiche richieste per il binder sono riportate in Tabella 82.6 ed in Tabella 82.7.

METODO MARSHALL			
<i>Condizioni di prova</i>	<i>Metodo di prova</i>	<i>Unità di misura</i>	<i>Valori richiesti</i>
<i>Costipamento</i>	UNI EN 12697-34	Colpi x faccia	75
<i>Risultati richiesti</i>			
Stabilità Marshall	UNI EN 12697-34	kN	≥ 10
Rigidezza Marshall	UNI EN 12697-34	kN/mm	3 – 4,5
Vuoti residui (*)	UNI EN 12697-8	%	4 – 6

Perdita di Stabilità Marshall per immersione in H ₂ O secondo la norma UNI EN 12697-12	UNI EN 12697-34	%	≤ • 25
(*) La densità Marshall viene indicata nel seguito con D _M			

Tabella 82.6

METODO VOLUMETRICO					
Condizioni di prova	Metodo prova	di	Unità di misura	di	Valori richiesti
Angolo di rotazione	UNI 12697-31	EN			1.25° ± 0.02
Velocità di rotazione	UNI 12697-31	EN	Rotazioni/min		30
Pressione verticale	UNI 12697-31	EN	kPa		600
Diametro del provino	UNI 12697-31	EN	mm		150
<i>Risultati richiesti</i>					
Vuoti a 10 rotazioni	UNI EN 12697-8		%		10 - 14
Vuoti a 100 rotazioni (*)	UNI EN 12697-8		%		3 - 5
Vuoti a 180 rotazioni	UNI EN 12697-8		%		> 2
Perdita di resistenza a trazione indiretta per immersione in H ₂ O secondo la UNI EN 12697-12	UNI 12697-23	EN	%		≤ 25
(*) La densità ottenuta con 100 rotazioni della pressa giratoria viene indicata nel seguito con D _G					
(**) Su provini confezionati con 100 rotazioni della pressa giratoria					

Tabella 82.7

Accettazione delle miscele

Il possesso dei requisiti elencati nelle tabelle 82.5/6 e 7 sarà verificato dalla Direzione Lavori in base ai valori riportati sugli attestati di conformità CE delle miscele. Gli attestati dovranno essere consegnati alla Direzione Lavori almeno 15 giorni prima dell'inizio dei lavori. Su richiesta della direzione lavori dovranno inoltre essere fornite le registrazioni delle prove effettuate per il controllo di produzione di fabbrica degli ultimi 32 controlli effettuati.

Il sistema di attestazione della conformità è quello specificato all'art. 7, comma 1, lettera B, procedura 1, del DPR n. 246/93 (Sistema 2+).

Per i requisiti non dichiarati nell'attestato di conformità CE la Direzione Lavori richiederà la qualifica del materiale da effettuarsi presso uno dei laboratori di cui all'art. 59 del DPR n. 380/2001. Per i requisiti contenuti nella UNI EN 13108-1 la qualifica prevedrà sia le prove iniziali di tipo (ITT) che il controllo della produzione di fabbrica (FPC), come specificato nelle UNI EN 13108 parti 20 e 21.

Resta salva la facoltà del Direttore Lavori di verificare con controlli di accettazione i requisiti dichiarati dal produttore. I controlli di accettazione saranno effettuati sulle miscele prelevate alla stesa, come pure sulle carote prelevate in sito avendo cura per queste ultime di non considerare la quantità di bitume di ancoraggio derivante dalla applicazione di mani d'attacco o di impregnazioni.

Confezionamento delle miscele

Il conglomerato deve essere confezionato mediante impianti fissi automatizzati, di idonee caratteristiche, mantenuti sempre perfettamente funzionanti in ogni loro parte.

La produzione di ciascun impianto non deve essere spinta oltre la sua potenzialità per garantire il perfetto essiccamento, l'uniforme riscaldamento della miscela ed una perfetta vagliatura che assicuri una idonea riclassificazione delle singole classi degli aggregati. Possono essere impiegati anche impianti continui (tipo drum-mixer) purché il dosaggio dei componenti la miscela sia eseguito a peso, mediante idonee apparecchiature la cui efficienza deve essere costantemente controllata.

L'impianto deve comunque garantire uniformità di produzione ed essere in grado di realizzare le miscele rispondenti a quelle indicate nello studio presentato ai fini dell'accettazione.

Ogni impianto deve consentire, oltre al perfetto dosaggio sia del bitume che dell'additivo, il riscaldamento del

legante alla temperatura richiesta ed assicurare viscosità uniforme fino al momento della miscelazione con gli aggregati lapidei.

La zona destinata allo stoccaggio degli inerti deve essere preventivamente e convenientemente sistemata per annullare la presenza di sostanze argillose e ristagni di acqua che possono compromettere la pulizia degli aggregati. Inoltre, i cumuli delle diverse classi devono essere nettamente separati tra di loro e l'operazione di rifornimento nei predosatori deve avvenire con la massima cura.

Il tempo di miscelazione deve essere stabilito in funzione delle caratteristiche dell'impianto, in misura tale da permettere un completo ed uniforme rivestimento degli inerti con il legante.

L'umidità degli aggregati all'uscita dell'essiccatore non deve superare lo 0,25% in peso.

La temperatura degli aggregati all'atto della miscelazione deve essere compresa tra 150°C e 170° C e quella del legante tra 150° C e 160° C, in funzione del tipo di bitume impiegato.

Per la verifica delle suddette temperature gli essiccatori, le caldaie e le tramogge degli impianti devono essere muniti di termometri fissi perfettamente funzionanti e periodicamente tarati.

Preparazione delle superfici di stesa

Prima della realizzazione dello strato di binder è necessario preparare la superficie di stesa mediante applicazione di una mano d'attacco allo scopo di garantire una adeguata adesione all'interfaccia. Le caratteristiche del materiale, da applicare con dosaggi opportuni al di sopra di strati in conglomerato bituminoso, sono riportate in Tabella 82.8 relativamente ad una emulsione bituminosa a rottura rapida tipo C 60 B 4 (UNI EN 13808). Nel caso di nuove costruzioni (stesa del binder sopra la base) il dosaggio dell'emulsione deve essere tale che il bitume residuo risulti pari a 0,30 kg/m², nel caso di ricarica (stesa di binder su pavimentazione preesistente) il dosaggio deve essere di 0,35 kg/m² di bitume residuo, nel caso di stesa su pavimentazione precedentemente fresata il dosaggio deve essere di 0,40 kg/m² di bitume residuo.

È ammesso l'utilizzo di emulsioni bituminose cationiche diversamente diluite a condizione che gli indicatori di qualità (valutati sul bitume residuo) ed il dosaggio siano gli stessi.

Prima della stesa della mano d'attacco l'Impresa dovrà rimuovere tutte le impurità presenti e provvedere alla sigillatura di eventuali zone porose e/o fessurate mediante l'impiego di una malta bituminosa sigillante.

Emulsione tipo C 60 B 4				
<i>Indicatore di qualità</i>	<i>Normativa</i>	<i>Unità di misura</i>	<i>Requisito</i>	<i>Classe UNI EN 13808</i>
Polarità	UNI EN 1430	%	positiva	2
Contenuto di bitume	UNI EN 1428	%	58 - 62	5
Sedimentazione a 7 giorni	UNI EN 12847	%	≤ 10	3
<i>Residuo bituminoso per evaporazione</i>	UNI EN 13074			
Penetrazione a 25 °C	UNI EN 1426	dmm	≤ 100	3
Punto di rammollimento	UNI EN 1427	°C	≥ 39	5

Tabella 82.8

Emulsione tipo C 55 B 5				
<i>Indicatore di qualità</i>	<i>Normativa</i>	<i>Unità di misura</i>	<i>Requisito</i>	<i>Classe UNI EN 13808</i>
Polarità	UNI EN 1430	%	positiva	2
Contenuto di bitume	UNI EN 1428	%	53 - 57	4
Sedimentazione a 7 giorni	UNI EN 12847	%	≤ 10	3
<i>Residuo bituminoso per evaporazione</i>	UNI EN 13074			
Penetrazione a 25 °C	UNI EN 1426	dmm	≤ 100	3
Punto di rammollimento	UNI EN 1427	°C	≥ 39	5

Tabella 82.9

Qualora lo strato di binder venga eseguito al di sopra di uno strato di fondazione costituito da una miscela non legata si dovrà provvedere, in luogo della mano d'attacco, alla realizzazione di una impregnazione mediante l'impiego di emulsione bituminosa cationica a rottura media caratterizzata dai requisiti di accettazione indicati in Tabella 82.9 e dosata in modo tale da assicurare una quantità di bitume residuo pari a 0,55 kg/m².

Posa in opera delle miscele

La posa in opera del binder viene effettuata a mezzo di macchine vibrofinitrici in perfetto stato di efficienza e dotate di automatismi di autolivellamento.

Le vibrofinitrici devono comunque lasciare uno strato finito perfettamente sagomato, privo di sgranamenti, fessurazioni ed esente da difetti dovuti a segregazione degli elementi litoidi più grossi.

Nella stesa si deve porre la massima cura alla formazione dei giunti longitudinali preferibilmente ottenuti mediante tempestivo affiancamento di una strisciata parallela alla precedente. Qualora ciò non sia possibile, e la nuova stesa avvenga quindi in modo differito nel tempo, il bordo della striscia già realizzata dovrà essere rivestito con emulsione bituminosa cationica al fine di assicurare la migliore adesione della striscia successiva. Se il bordo risulterà danneggiato o arrotondato si deve procedere al taglio verticale con idonea attrezzatura. I giunti trasversali derivanti dalle interruzioni giornaliere devono essere realizzati sempre previo taglio ed asportazione della parte terminale di azzeramento.

La posizione dei giunti longitudinali deve essere programmata e realizzata in maniera che essi risultino sfalsati di almeno 20 cm rispetto a quelli dello strato sottostante e non cadano mai in corrispondenza delle due fasce della corsia di marcia normalmente interessata dalle ruote dei veicoli pesanti.

Il trasporto del conglomerato dall'impianto di confezione al cantiere di stesa deve avvenire mediante mezzi di adeguata portata, efficienti e comunque sempre dotati di telone di copertura per evitare raffreddamenti superficiali eccessivi e formazione di crostoni.

La temperatura del conglomerato bituminoso all'atto della stesa, controllata immediatamente dietro la finitrice, deve risultare in ogni momento non inferiore a 140 °C. La stesa dei conglomerati deve essere sospesa quando le condizioni meteorologiche generali possono pregiudicare la perfetta riuscita del lavoro. Gli strati eventualmente compromessi devono essere immediatamente rimossi e successivamente ricostruiti a spese dell'Impresa.

La compattazione del binder deve iniziare appena steso dalla vibrofinitrice e condotta a termine senza interruzioni.

L'addensamento deve essere realizzato preferibilmente con rulli gommati. Possono essere utilizzati anche rulli con ruote metalliche vibranti e/o combinati, di peso non inferiore a 8 ton. e caratteristiche tecnologiche avanzate in modo da assicurare il raggiungimento delle massime densità ottenibili. Si avrà cura inoltre che la compattazione sia condotta con la metodologia più adeguata per ottenere uniforme addensamento in ogni punto ed evitare fessurazioni e scorrimenti nello strato appena steso.

La superficie dello strato finito deve presentarsi, dopo la compattazione, priva di irregolarità ed ondulazioni. Un'asta rettilinea lunga 4 m posta in qualunque direzione sulla superficie finita deve aderirvi uniformemente; può essere tollerato uno scostamento massimo di 5 mm.

La miscela bituminosa del binder deve essere stesa sul piano finito dello strato sottostante dopo che sia stata accertata dalla Direzione Lavori la rispondenza di quest'ultimo ai requisiti di quota, sagoma, densità e portanza indicati in progetto.

Controlli

I controlli riguardanti la qualità del conglomerato bituminoso e della sua posa in opera devono essere effettuati mediante:

1. prove di laboratorio sui materiali costituenti;
2. prove di laboratorio sulla miscela;
3. prove di laboratorio sulle carote estratte dalla pavimentazione;
4. prove in situ.

L'ubicazione dei prelievi e la frequenza delle prove sono indicati nella Tabella 82.10.

Ogni prelievo deve essere costituito da due campioni; un campione viene utilizzato per i controlli, l'altro resta a disposizione per eventuali accertamenti e/o verifiche tecniche successive.

Le prove saranno eseguite da un Laboratorio Ufficiale indicato dal Committente.

Controllo dei materiali e verifica prestazionale				
STRATO	TIPO DI CAMPIONE	UBICAZIONE E PRELIEVO	FREQUENZA PROVE	REQUISITI DA CONTROLLARE
Binder	Bitume	Cisterna	Settimanale oppure ogni 2500 m ³ di stesa	Riferimento Tabella 82.1
Binder	Aggregato grosso	Impianto	Settimanale oppure ogni 2500 m ³ di stesa	Riferimento Tabella 82.2
Binder	Aggregato fino	Impianto	Settimanale oppure ogni 2500 m ³ di stesa	Riferimento Tabella 82.3
Binder	Filler	Impianto	Settimanale oppure ogni 2500 m ³ di stesa	Riferimento Tabella 82.4
Binder	Conglomerato sfuso	Vibrofinitrice	Giornaliera oppure ogni 5000 m ² di stesa	Caratteristiche risultanti dallo studio della miscela
Binder	Carote per controllo spessori	Pavimentazioni	Ogni 200 m di fascia di stesa	Spessore previsto in progetto
Binder	Carote per controllo miscela	Pavimentazioni	Ogni 1000 m di fascia di stesa	% bitume, additivante d'adesione, %vuoti

Tabella 82.10

Sui materiali costituenti devono essere verificate le caratteristiche di accettabilità.

Sulla miscela di conglomerato sfuso vengono determinati i seguenti parametri:

- percentuale di bitume;
- granulometria degli aggregati;
- quantità di attivante d'adesione;
- massa volumica di riferimento D_M (UNI EN 12697-9), percentuale dei vuoti residui (UNI EN 12697-8), stabilità e rigidità Marshall (UNI EN 12697-34) e perdita di Stabilità Marshall per immersione in acqua (UNI EN 12697-12) su provini compattati con il metodo Marshall;
- o, in alternativa, massa volumica di riferimento D_G (UNI EN 12697-9), percentuale dei vuoti residui (UNI EN 12697-8), perdita di resistenza alla trazione indiretta per immersione in acqua (UNI EN 12697-12) su provini compattati con pressa giratoria.

Dopo la stesa la Direzione Lavori preleverà delle carote per il controllo delle caratteristiche del conglomerato e la verifica degli spessori.

Sulle carote vengono determinati: la percentuale di bitume, la granulometria degli aggregati, la quantità di attivante d'adesione, la massa volumica, la percentuale dei vuoti residui.

Lo spessore dello strato verrà determinato, per ogni tratto omogeneo di stesa, facendo la media delle misure (quattro per ogni carota) rilevate dalle carote estratte dalla pavimentazione, assumendo per i valori con spessore in eccesso di oltre il 5%, rispetto a quello di progetto, valori corrispondenti allo spessore di progetto moltiplicato per 1,05.

Per spessori medi inferiori a quelli di progetto verrà applicata, per tutto il tratto omogeneo, una detrazione del 2,5 % del prezzo di elenco del binder per ogni mm di materiale mancante. Carenze superiori al 20 % dello spessore di progetto comporteranno la rimozione dello strato e la successiva ricostruzione a spese dell'Impresa, salvo il danno per il mancato esercizio dell'infrastruttura.

Il Direttore dei Lavori potrà autorizzare la stesa di uno strato di conguagliamento (previa spruzzatura della mano di attacco) fino a raggiungere lo spessore di progetto. Per la ricarica potrà essere impiegato conglomerato tipo binder o tipo tappeto di usura che non potrà comunque essere di spessore inferiore a 3,00 cm. Quando possibile, il conguagliamento potrà essere realizzato incrementando lo spessore del sovrastante tappeto di usura purché questo non determini difficoltà di stesa e compattazione a causa di spessore eccessivo.

Per carenze nella quantità di bitume riscontrata verrà applicata, per tutto il tratto omogeneo, una detrazione percentuale al prezzo di elenco del binder pari a:

$$\% \text{ di detrazione} = 25b^2$$

dove **b** è il valore dello scostamento della percentuale di bitume (arrotondata allo 0,1%) dal valore previsto nello studio della miscela, oltre la tolleranza dello 0,3%; in assenza dello studio della miscela si farà riferimento al valore medio dell'intervallo indicato nella tabella 5.

Per l'assenza di attivante d'adesione verrà applicata, per tutto il tratto omogeneo, una detrazione pari al 10% del prezzo in elenco per il binder.

Per valori dei vuoti, determinati sulle carote, superiori al 7% verrà applicata, per tutto il tratto omogeneo, una detrazione percentuale al prezzo di elenco del binder pari a:

$$\% \text{ di detrazione} = v + 0,5v^2$$

dove **v** è la media degli scostamenti (eccedenze) dei valori ottenuti dalle carote rispetto al valore limite del 7%. Per i tratti stradali con pendenza superiore al 6% il valore limite (accettabile senza detrazione) per la percentuale dei vuoti residui (sulle carote) è innalzato all'8%.

Valori dei vuoti superiori al 12% comporteranno la rimozione dello strato e la successiva ricostruzione a spese dell'Impresa, salvo il danno per il mancato esercizio dell'infrastruttura.

Per gli aggregati grossi aventi caratteristiche non conformi a quelle richieste (rif. Tabella 82.2), per l'eccesso nella quantità di bitume, per la rigidità Marshall fuori dai limiti prescritti, per percentuali di vuoti residui, sia sulla miscela sfusa che sulle carote, inferiori al valore minimo, la Direzione Lavori valuta l'accettabilità del conglomerato e le detrazioni da applicare.

Le penali precedentemente indicate sono cumulabili e non escludono ulteriori detrazioni per difetto dei materiali costituenti, della miscela utilizzata rispetto a quella proposta dall'Impresa e/o della sua posa in opera, sempre che le carenze riscontrate rientrino nei limiti di accettabilità e non pregiudichino la funzionalità dell'opera.

Art. 5.32c USURA

Il conglomerato bituminoso tradizionale a caldo per tappeto di usura è un conglomerato bituminoso a caldo, dosato a peso o a volume, costituito da aggregati lapidei di primo impiego, bitume semisolido e additivi.

Il tappeto di 1a categoria si caratterizza per l'impiego di aggregati grossi di natura non carbonatica aventi elevata resistenza alla frammentazione ($LA \leq 23\%$) ed alla levigabilità ($PSV \geq 42\%$).

Le miscele impiegate dovranno essere qualificate in conformità alla direttiva 89/106/CEE sui prodotti da costruzione. Ciascuna fornitura dovrà essere accompagnata dalla marcatura CE attestante la conformità all'appendice ZA della norma europea armonizzata UNI EN 13108-1.

Aggregati

Gli aggregati lapidei costituiscono la fase solida dei conglomerati bituminosi a caldo. Essi risultano composti dall'insieme degli aggregati grossi, degli aggregati fini e del filler che può essere proveniente dalla frazione fina o di additivazione.

Gli aggregati grossi e fini sono costituiti da elementi ottenuti dalla lavorazione di materiali naturali (rocce, aggregati naturali tondeggianti, aggregati naturali a spigoli vivi).

Gli aggregati impiegati dovranno essere qualificati in conformità alla direttiva 89/106/CEE sui prodotti da costruzione. Ciascuna fornitura dovrà essere accompagnata dalla marcatura CE attestante la conformità all'appendice ZA della norma europea armonizzata UNI EN 13043.

La designazione dell'aggregato grosso dovrà essere effettuata mediante le dimensioni degli stacci appartenenti al gruppo di base più gruppo 2 della norma UNI EN 13043.

L'aggregato grosso potrà essere di provenienza o natura petrografica diversa purché, per ogni tipologia, risultino soddisfatti i requisiti indicati nella Tabella 83.1.

AGGREGATO GROSSO			
Parametro	Metodo di prova	Valori richiesti	Categoria UNI EN 13043
Resistenza alla frammentazione (Los Angeles)	UNI EN 1097-2	$\leq 23\%$	LA ₂₅
Percentuale di particelle frantumate	UNI EN 933-5	100%	C _{100/0}

Dimensione Max	UNI EN 933-1	14 mm	-
Passante allo 0.063	UNI EN 933-1	≤ 1%	f ₁
Resistenza al gelo e disgelo	UNI EN 1367-1	≤ 1%	F ₁
Coefficiente di appiattimento	UNI EN 933-3	≤ 20%	FI ₂₀
Assorbimento d'acqua	UNI EN 1097-6	≤ 1,5%	WA ₂₄₂
Valore di levigabilità	UNI EN 1097-8	≥ 42%	PSV ₄₂

Tabella 83.1

La designazione dell'aggregato fine dovrà essere effettuata secondo la norma UNI EN 13043. Per motivi di congruenza con le pezzature fini attualmente prodotte in Italia, è permesso l'impiego come aggregato fine anche di aggregati in frazione unica con dimensione massima D = 4 mm.

L'aggregato fine potrà essere di provenienza o natura petrografica diversa purché, per ogni tipologia, risultino soddisfatti i requisiti indicati nella Tabella 83.2. Qualora l'aggregato fine sia ottenuto dalla frantumazione di materiali naturali aventi valore di levigabilità PSV ≤ 42 il trattenuto al setaccio 2 mm non deve superare il 20%.

AGGREGATO FINE			
<i>Parametro</i>	<i>Metodo di prova</i>	<i>Valori richiesti</i>	<i>Categoria UNI EN 13043</i>
Equivalente in Sabbia	UNI EN 933-8	≥ 70%	-
Quantità di frantumato		≥ 50%	-
Passante allo 0.063	UNI EN 933-1	≤ 10%	f ₁₀

Tabella 83.2

Il filler, frazione per la maggior parte passante al setaccio 0,063 mm, proviene dalla frazione fina degli aggregati oppure può essere costituito da polvere di roccia, preferibilmente calcarea, da cemento, calce idrata, calce idraulica, polvere di asfalto, ceneri volanti.

La granulometria dell'aggregato filler, determinata secondo la norma UNI EN 933-10, dovrà essere conforme a quella prevista dalla norma UNI EN 13043. Il filler deve inoltre soddisfare i requisiti indicati in Tabella 83.3

FILLER			
<i>Parametro</i>	<i>Metodo di prova</i>	<i>Valori richiesti</i>	<i>Categoria UNI EN 13043</i>
Indice di plasticità	UNI CEN ISO/TS 17892-12	N.P.	-
Porosità del filler secco compattato (Ridgen)	UNI EN 1097-4	30-45%	V _{38/45}
Stiffening Power - Rapporto filler/bitume = 1,5	UNI EN 13179-1	≥ 5°C	Δ _{R&B8/16}

Tabella 83.3

La miscela finale degli aggregati deve contenere una frazione grossa di natura basaltica con Los Angeles ≤ 20 e levigabilità ≥ 42, pari almeno al 30% del totale degli inerti (compresi quelli passanti al setaccio ASTM 4 ed il filler).

Il possesso dei requisiti elencati nelle tabelle 83.2/3 e 4 sarà verificato dalla Direzione Lavori in base ai valori riportati sugli attestati di conformità CE degli aggregati, relativi all'anno in corso. Gli attestati dovranno essere consegnati alla Direzione Lavori almeno 15 giorni prima dell'inizio dei lavori.

Il sistema di attestazione della conformità è quello specificato all'art. 7, comma 1, lettera B, procedura 3, del DPR n. 246/93 (Sistema 4: autodichiarazione del produttore).

Resta salva la facoltà del Direttore Lavori di verificare con controlli di accettazione i requisiti dichiarati dal produttore.

Per ciascuno dei requisiti non dichiarati nell'attestato di conformità CE la Direzione Lavori potrà richiedere la qualifica del materiale da effettuarsi presso uno dei laboratori di cui all'art. 59 del DPR n. 380/2001. Per i requisiti contenuti nella UNI EN 13043 la qualifica prevedrà sia le prove iniziali di tipo (ITT) che il controllo della

produzione di fabbrica (FPC), come specificato dalla stessa norma UNI EN 13043.

Legante

Il legante deve essere costituito da bitume semisolido per applicazioni stradali ottenuto dai processi di raffinazione del petrolio greggio. Saranno utilizzati, a seconda della zona e del periodo di impiego, bitumi appartenenti alle classi di penetrazione 50/70 oppure 70/100, definite dalla UNI EN 12591. La preferenza di impiego sarà per la classe 50/70 nel caso di condizioni climatiche caratterizzate dalle temperature più elevate. Le proprietà dei bitumi ed i relativi metodi di prova sono indicati nella Tabella 83.4.

Bitume			<i>tipo 50/70</i>	<i>tipo 70/100</i>
<i>parametro</i>	<i>Normativa</i>	<i>unità di misura</i>	<i>Valori richiesti</i>	<i>Valori richiesti</i>
Penetrazione a 25°C	UNI EN 1426	dmm	50-70	70-100
Punto di rammollimento	UNI EN 1427	°C	46-54	43-51
Solubilità	UNI EN 12592	%	≥ 99	≥ 99
Viscosità cinematica a 135 °C	UNI EN 12595	mm ² /s	≥ 295	≥ 230
Punto di rottura (Fraass)	UNI EN 12593	°C	≤ - 8	≤ -10
Valori dopo RTFOT (163°C)	UNI EN12607-1			
Variazione di massa	UNI EN12607-1	%	≤ 0,5	≤ 0,8
Penetrazione residua a 25°C	UNI EN1426	%	≥ 50	≥ 46
Punto di rammollimento	UNI EN 1427	°C	≥ 48	≥ 45
Incremento del punto di Rammollimento	UNI EN1427	°C	≤ 11	≤ 11

Tabella 83.4

Ai fini dell'accettazione, almeno 15 giorni prima dell'inizio della posa in opera, l'Impresa è tenuta a predisporre la qualificazione del legante tramite certificazione attestante i requisiti prescritti. Tale certificazione deve essere rilasciata dal produttore o da un Laboratorio che opera per conto terzi.

Additivi

Nei conglomerati bituminosi per lo strato di usura, per migliorare la durabilità all'acqua, devono essere impiegati degli additivi attivanti d'adesione costituiti da sostanze tensioattive che favoriscono l'adesione bitume-aggregato.

Il loro dosaggio, da specificare obbligatoriamente nello studio della miscela, potrà variare a seconda delle condizioni di impiego, della natura degli aggregati e delle caratteristiche del prodotto.

Il tipo di additivo ed il relativo dosaggio dovranno essere stabiliti in modo da garantire le caratteristiche in termini di affinità aggregati-bitume e di durabilità richieste per la miscela (tab. 83.6 e 83.7).

In ogni caso, l'attivante di adesione scelto deve presentare caratteristiche chimiche stabili nel tempo anche se sottoposto a temperatura elevata (180 °C) per lunghi periodi (15 giorni).

L'immissione delle sostanze tensioattive nel bitume deve essere realizzata con attrezzature idonee, tali da garantire l'esatto dosaggio e la loro perfetta dispersione nel legante bituminoso.

La presenza ed il dosaggio degli attivanti d'adesione nel bitume potranno essere verificati sulla miscela sfusa o sulle carote mediante la prova di separazione cromatografica su strato sottile (prova colorimetrica). Per la taratura del sistema di prova, prima dell'inizio dei lavori, l'Impresa è tenuta a consegnare alla Direzione dei Lavori un campione dell'attivante d'adesione che intende utilizzare.

Miscela

La miscela degli aggregati da adottarsi per conglomerati bituminosi per strati di usura deve avere una composizione granulometrica contenuta nel fuso riportato nel progetto a base dell'appalto. Nel caso in cui il progetto non preveda specifiche indicazioni si potrà fare riferimento ai fusi riportati in Tabella 83.5.

La percentuale di bitume, riferita al peso della miscela, deve essere compresa nei limiti indicati nella stessa Tabella 83.5.

<i>Serie setacci ISO</i>		TAPPETO DI USURA		
	mm	Tipo A – AC 12	Tipo B – AC 10	Tipo C – AC 8
Setaccio	20	100	-	-
Setaccio	14	-	100	-
Setaccio	12.5	90 – 100	-	100

Setaccio	10	-	90 – 100	-
Setaccio	8	72 – 84	75 – 87	90 – 100
Setaccio	6.3	-	-	75 – 88
Setaccio	4	44 – 55	44 – 58	53 – 66
Setaccio	2	26 – 36	26 – 36	30 – 43
Setaccio	0.5	14 – 20	14 – 20	17 – 25
Setaccio	0.25	10 – 15	10 – 15	11 – 17
Setaccio	0.063	6 - 10	6 - 10	6 - 10
Contenuto di legante B (%)	4.6 – 5.5	4.8 – 5.7	4.9 – 5.8	
I valori del contenuto di legante sono riferiti al peso della miscela. Gli effettivi valori da adottare dovranno essere corretti moltiplicando per il fattore: $a = 2,650/\rho_d$, in cui ρ_d è la massa volumica media dell'aggregato, in Mg/m^3 , determinata secondo la UNI EN 1097-6				

Tabella 83.5

La quantità di bitume di effettivo impiego deve essere determinata mediante lo studio della miscela con il metodo Marshall (UNI EN 12697-34). In alternativa, quando possibile, si potrà utilizzare il metodo volumetrico (UNI EN 12697-31).

Le caratteristiche richieste per il tappeto di usura sono riportate in Tabella 83.6 ed in Tabella 83.7.

METODO MARSHALL			
<i>Condizioni di prova</i>	<i>Metodo di prova</i>	<i>Unità di misura</i>	<i>Valori richiesti</i>
<i>Costipamento</i>	UNI EN 12697-34	Colpi x faccia	75
<i>Risultati richiesti</i>			
Stabilità Marshall	UNI EN 12697-34	KN	> 11
Rigidezza Marshall	UNI EN 12697-34	KN/mm	3 – 4,5
Vuoti residui (*)	UNI EN 12697-8	%	3 – 6
Perdita di Stabilità Marshall per immersione in H ₂ O secondo la norma UNI EN 12697-12	UNI EN 12697-34	%	≤ 25
Resistenza a trazione indiretta a 25 °C	UNI EN 12697-23	N/mm ²	> 0,70
(*) La densità Marshall viene indicata nel seguito con D _M			

Tabella 83.6

METODO VOLUMETRICO					
<i>Condizioni di prova</i>	<i>Metodo di prova</i>	<i>di</i>	<i>Unità di misura</i>	<i>di</i>	<i>Valori richiesti</i>
Angolo di rotazione	UNI 12697-31	EN			1.25° ± 0.02
Velocità di rotazione	UNI 12697-31	EN	Rotazioni/min		30
Pressione verticale	UNI 12697-31	EN	KPa		600
Diametro del provino	UNI 12697-31	EN	mm		100
<i>Risultati richiesti</i>					
Vuoti a 10 rotazioni	UNI EN 12697-8		%		10 - 14
Vuoti a 100 rotazioni (*)	UNI EN 12697-8		%		4 - 6
Vuoti a 180 rotazioni	UNI EN 12697-8		%		> 2
Resistenza a trazione indiretta a 25°C (**)	UNI 12697-23	EN	N/mm ²		> 0,6
Perdita di resistenza a trazione indiretta per immersione in H ₂ O secondo la UNI EN 12697-12	UNI 12697-23	EN	%		≤ 25

(*) La densità ottenuta con 100 rotazioni della pressa giratoria viene indicata nel seguito con D_G
(**) Su provini confezionati con 100 rotazioni della pressa giratoria

Tabella 83.7

Accettazione delle miscele

Il possesso dei requisiti elencati nelle tabelle 83.5/6 e 7 sarà verificato dalla Direzione Lavori in base ai valori riportati sugli attestati di conformità CE delle miscele. Gli attestati dovranno essere consegnati alla Direzione Lavori almeno 15 giorni prima dell'inizio dei lavori. Su richiesta della direzione lavori dovranno inoltre essere fornite le registrazioni delle prove effettuate per il controllo di produzione di fabbrica degli ultimi 32 controlli effettuati.

Il sistema di attestazione della conformità è quello specificato all'art. 7, comma 1, lettera B, procedura 1, del DPR n. 246/93 (Sistema 2+).

Per i requisiti non dichiarati nell'attestato di conformità CE la Direzione Lavori richiederà la qualifica del materiale da effettuarsi presso uno dei laboratori di cui all'art. 59 del DPR n. 380/2001. Per i requisiti contenuti nella UNI EN 13108-1 la qualifica prevedrà sia le prove iniziali di tipo (ITT) che il controllo della produzione di fabbrica (FPC), come specificato nelle UNI EN 13108 parti 20 e 21.

Resta salva la facoltà del Direttore Lavori di verificare con controlli di accettazione i requisiti dichiarati dal produttore. I controlli di accettazione saranno effettuati sulle miscele prelevate alla stesa, come pure sulle carote prelevate in sito avendo cura per queste ultime di non considerare la quantità di bitume di ancoraggio derivante dalla applicazione di mani d'attacco o di impregnazioni.

Confezionamento delle miscele

Il conglomerato deve essere confezionato mediante impianti fissi automatizzati, di idonee caratteristiche, mantenuti sempre perfettamente funzionanti in ogni loro parte.

La produzione di ciascun impianto non deve essere spinta oltre la sua potenzialità per garantire il perfetto essiccamento, l'uniforme riscaldamento della miscela ed una perfetta vagliatura che assicuri una idonea riclassificazione delle singole classi degli aggregati. Possono essere impiegati anche impianti continui (tipo drum-mixer) purché il dosaggio dei componenti la miscela sia eseguito a peso, mediante idonee apparecchiature la cui efficienza deve essere costantemente controllata.

L'impianto deve comunque garantire uniformità di produzione ed essere in grado di realizzare le miscele rispondenti a quelle indicate nello studio presentato ai fini dell'accettazione.

Ogni impianto deve consentire, oltre al perfetto dosaggio sia del bitume che dell'additivo, il riscaldamento del legante alla temperatura richiesta ed assicurare viscosità uniforme fino al momento della miscelazione con gli aggregati lapidei.

La zona destinata allo stoccaggio degli inerti deve essere preventivamente e convenientemente sistemata per annullare la presenza di sostanze argillose e ristagni di acqua che possono compromettere la pulizia degli aggregati. Inoltre, i cumuli delle diverse classi devono essere nettamente separati tra di loro e l'operazione di rifornimento nei predosatori deve avvenire con la massima cura.

Il tempo di miscelazione deve essere stabilito in funzione delle caratteristiche dell'impianto, in misura tale da permettere un completo ed uniforme rivestimento degli inerti con il legante.

L'umidità degli aggregati all'uscita dell'essiccatore non deve superare lo 0,25% in peso.

La temperatura degli aggregati all'atto della miscelazione deve essere compresa tra 150°C e 170°C e quella del legante tra 150°C e 160°C, in funzione del tipo di bitume impiegato.

Per la verifica delle suddette temperature gli essiccatori, le caldaie e le tramogge degli impianti devono essere muniti di termometri fissi perfettamente funzionanti e periodicamente tarati.

Preparazione delle superfici di stesa

Prima della realizzazione dello strato di usura è necessario preparare la superficie di stesa mediante applicazione di una mano d'attacco allo scopo di garantire una adeguata adesione all'interfaccia. Le caratteristiche del materiale, da applicare con dosaggi opportuni, sono riportate in Tabella 83.8 relativamente ad una emulsione bituminosa a rottura rapida t

ipo C 60 B 4 (UNI EN 13808). Nel caso di nuove costruzioni (stesa dell'usura sopra il binder) il dosaggio dell'emulsione deve essere tale che il bitume residuo risulti pari a 0,30 kg/m², nel caso di ricarica (stesa di usura su pavimentazione preesistente) il dosaggio deve essere di 0,35 kg/m² di bitume residuo, nel caso di stesa su pavimentazione precedentemente fresata il dosaggio deve essere di 0,40 kg/m² di bitume residuo.

È ammesso l'utilizzo di emulsioni bituminose cationiche diversamente diluite a condizione che gli indicatori di qualità (valutati sul bitume residuo) ed il dosaggio siano gli stessi.

Prima della stesa della mano d'attacco l'Impresa dovrà rimuovere tutte le impurità presenti e provvedere alla sigillatura di eventuali zone porose e/o fessurate mediante l'impiego di una malta bituminosa sigillante.

Emulsione tipo C 60 B 4				
<i>Indicatore di qualità</i>	<i>Normativa</i>	<i>Unità di misura</i>	<i>Requisito</i>	<i>Classe UNI EN 13808</i>
Polarità	UNI EN 1430	%	positiva	2
Contenuto di bitume	UNI EN 1428	%	58 - 62	5
Sedimentazione a 7 giorni	UNI EN 12847	%	≤ 10	3
<i>Residuo bituminoso per evaporazione</i>	UNI EN 13074			
Penetrazione a 25 °C	UNI EN 1426	dmm	≤ 100	3
Punto di rammollimento	UNI EN 1427	°C	≥ 39	5

Tabella 83.8

Posa in opera delle miscele

La posa in opera del tappeto di usura viene effettuata a mezzo di macchine vibrofinitrici in perfetto stato di efficienza e dotate di automatismi di autolivellamento.

Le vibrofinitrici devono comunque lasciare uno strato finito perfettamente sagomato, privo di sgranamenti, fessurazioni ed esente da difetti dovuti a segregazione degli elementi litoidi più grossi.

Nella stesa si deve porre la massima cura alla formazione dei giunti longitudinali preferibilmente ottenuti mediante tempestivo affiancamento di una strisciata parallela alla precedente. Qualora ciò non sia possibile, e la nuova stesa avvenga quindi in modo differito nel tempo, il bordo della striscia già realizzata dovrà essere rivestito con emulsione bituminosa cationica al fine di assicurare la migliore adesione della striscia successiva. Se il bordo risulterà danneggiato o arrotondato si deve procedere al taglio verticale con idonea attrezzatura. I giunti trasversali derivanti dalle interruzioni giornaliere devono essere realizzati sempre previo taglio ed asportazione della parte terminale di azzeramento.

La posizione dei giunti longitudinali deve essere programmata e realizzata in maniera che essi risultino sfalsati di almeno 20 cm rispetto a quelli dello strato sottostante e non cadano mai in corrispondenza delle due fasce della corsia di marcia normalmente interessata dalle ruote dei veicoli pesanti.

Il trasporto del conglomerato dall'impianto di confezione al cantiere di stesa deve avvenire mediante mezzi di adeguata portata, efficienti e comunque sempre dotati di telone di copertura per evitare raffreddamenti superficiali eccessivi e formazione di crostoni.

La temperatura del conglomerato bituminoso all'atto della stesa, controllata immediatamente dietro la finitrice, deve risultare in ogni momento non inferiore a 140 °C. La stesa dei conglomerati deve essere sospesa quando le condizioni meteorologiche generali possono pregiudicare la perfetta riuscita del lavoro. Gli strati eventualmente compromessi devono essere immediatamente rimossi e successivamente ricostruiti a spese dell'Impresa.

La compattazione dello strato di usura deve iniziare appena steso dalla vibrofinitrice e condotta a termine senza interruzioni.

L'addensamento deve essere realizzato con rullo tandem a ruote metalliche del peso massimo di 12 ton. Si avrà cura inoltre che la compattazione sia condotta con la metodologia più adeguata per ottenere uniforme addensamento in ogni punto ed evitare fessurazioni e scorrimenti nello strato appena steso.

La superficie dello strato finito deve presentarsi, dopo la compattazione, priva di irregolarità ed ondulazioni. Un'asta rettilinea lunga 4 m posta in qualunque direzione sulla superficie finita deve aderirvi uniformemente; può essere tollerato uno scostamento massimo di 5 mm.

La miscela bituminosa per strati di usura deve essere stesa sul piano finito dello strato sottostante dopo che sia stata accertata dalla Direzione Lavori la rispondenza di quest'ultimo ai requisiti di quota, sagoma, densità e portanza indicati in progetto.

Controlli

I controlli riguardanti la qualità del conglomerato bituminoso e della sua posa in opera devono essere effettuati mediante:

5. prove di laboratorio sui materiali costituenti;
6. prove di laboratorio sulla miscela;
7. prove di laboratorio sulle carote estratte dalla pavimentazione;
8. prove in situ.

L'ubicazione dei prelievi e la frequenza delle prove sono indicati nella Tabella 83.9.

Ogni prelievo deve essere costituito da due campioni; un campione viene utilizzato per i controlli, l'altro resta a disposizione per eventuali accertamenti e/o verifiche tecniche successive.

Le prove saranno eseguite da un Laboratorio Ufficiale indicato dal Committente.

Controllo dei materiali e verifica prestazionale				
STRATO	TIPO DI CAMPIONE	UBICAZIONE E PRELIEVO	FREQUENZA PROVE	REQUISITI DA CONTROLLARE
Tappeto di Usura	Bitume	Cisterna	Settimanale oppure ogni 2500 m ³ di stesa	Riferimento Tabella 83.1
Tappeto di Usura	Aggregato grosso	Impianto	Settimanale oppure ogni 2500 m ³ di stesa	Riferimento Tabella 83.2
Tappeto di Usura	Aggregato fino	Impianto	Settimanale oppure ogni 2500 m ³ di stesa	Riferimento Tabella 83.3
Tappeto di Usura	Filler	Impianto	Settimanale oppure ogni 2500 m ³ di stesa	Riferimento Tabella 83.4
Tappeto di Usura	Conglomerato sfuso	Vibrofinitrice	Giornaliera oppure ogni 10000 m ² di stesa	Proprietà risultanti dallo studio della miscela
Tappeto di Usura	Carote per controllo spessori	Pavimentazione	Ogni 200 m di fascia di stesa	Spessore previsto in progetto
Tappeto di Usura	Carote per controllo miscela	Pavimentazione	Ogni 1000 m di fascia di stesa	% bitume, additivo d'adesione, %vuoti
Tappeto di Usura	Pavimentazione	Pavimentazione	Ogni 100 m di fascia di stesa	PTV ≥ 60 CAT ≥ 60

Tabella 83.9

Sui materiali costituenti devono essere verificate le caratteristiche di accettabilità.

Sulla miscela di conglomerato sfuso vengono determinati i seguenti parametri:

- percentuale di bitume;
- granulometria degli aggregati;
- quantità di attivante d'adesione;
- prove Marshall per la determinazione di stabilità e rigidità (UNI EN 12697-34);
- massa volumica di riferimento D_M (UNI EN 12697-9), percentuale dei vuoti residui (UNI EN 12697-8), stabilità e rigidità Marshall (UNI EN 12697-34) e perdita di Stabilità Marshall per immersione in acqua (UNI EN 12697-12) su provini compattati con il metodo Marshall;
- o, in alternativa, massa volumica di riferimento D_G (UNI EN 12697-9), percentuale dei vuoti residui (UNI EN 12697-8), resistenza alla trazione indiretta (UNI EN 12697-23) e perdita di resistenza alla trazione indiretta per immersione in acqua (UNI EN 12697-12) su provini compattati con pressa giratoria.

Dopo la stesa la Direzione Lavori preleverà delle carote per il controllo delle caratteristiche del conglomerato e la verifica degli spessori.

Sulle carote vengono determinati: la percentuale di bitume, la granulometria degli aggregati, la quantità di attivante d'adesione, la massa volumica, la percentuale dei vuoti residui.

Lo spessore dello strato verrà determinato, per ogni tratto omogeneo di stesa, facendo la media delle misure (quattro per ogni carota) rilevate dalle carote estratte dalla pavimentazione, assumendo per i valori con spessore in eccesso di oltre il 5%, rispetto a quello di progetto, valori corrispondenti allo spessore di progetto moltiplicato per 1,05.

Per spessori medi inferiori a quelli di progetto verrà applicata, per tutto il tratto omogeneo, una detrazione del 2,5 % del prezzo di elenco del tappeto di usura per ogni mm di materiale mancante. Carenze superiori al 20 % dello spessore di progetto comporteranno la rimozione dello strato e la successiva ricostruzione a spese dell'Impresa, salvo il danno per il mancato esercizio dell'infrastruttura.

Per carenze nella quantità di bitume riscontrata verrà applicata, per tutto il tratto omogeneo, una detrazione percentuale al prezzo di elenco del tappeto di usura pari a:

$$\% \text{ di detrazione} = 25b^2$$

dove **b** è il valore dello scostamento della percentuale di bitume (arrotondata allo 0,1%) dal valore previsto nello studio della miscela, oltre la tolleranza dello 0,3%; in assenza dello studio della miscela si farà riferimento al valore medio dell'intervallo indicato nella tabella 83.5.

Per l'assenza di attivante d'adesione verrà applicata, per tutto il tratto omogeneo, una detrazione pari al 10% del prezzo in elenco per il tappeto di usura.

Per l'eventuale presenza di aggregati grossi di natura carbonatica, o di altri inerti con resistenza alla frammentazione $LA > 23$ ed alla levigabilità $PSV < 42$, verrà applicata, per tutto il tratto omogeneo, una detrazione percentuale al prezzo di elenco del tappeto di usura pari a:

$$\% \text{ di detrazione} = 0,5b^2$$

dove **b** è la percentuale in peso degli inerti di natura carbonatica o di altri inerti con resistenza alla frammentazione $LA > 23$ ed alla levigabilità $PSV < 42$, trattenuti al setaccio ISO 4,5 mm, rispetto al peso totale degli inerti anche quelli passanti al setaccio ISO 4,50 mm compreso il filler.

Per gli inerti grossi di natura basaltica non conformi alle percentuali richieste verrà applicata, per tutto il tratto omogeneo, una detrazione percentuale al prezzo di elenco del tappeto di usura pari a:

$$\% \text{ detrazione} = 0,3b^2$$

Dove **b** è la differenza tra 30 e la percentuale in peso degli inerti di natura basaltica (di prima categoria Los Angeles ≤ 23 e CLA ≥ 42) trattenuti al setaccio maglia mm 4, rispetto al peso totale degli inerti, aggregato grosso e aggregato fino così come definiti nelle tabelle 83.1 e 83.2 compreso il passante al setaccio ASTM 200 (filler).

Il peso totale degli inerti è riferito a 100.

Quando il valore di **b** è maggiore del 12%, comporteranno la rimozione dello strato e la successiva ricostruzione a spese dell'Impresa, salvo il danno per il mancato esercizio dell'infrastruttura.

Per valori dei vuoti, determinati sulle carote, superiori al 6% verrà applicata, per tutto il tratto omogeneo, una detrazione percentuale al prezzo di elenco del tappeto di usura pari a:

$$\% \text{ di detrazione} = v + 0,5v^2$$

dove **v** è la media degli scostamenti (eccedenze) dei valori ottenuti dalle carote rispetto al valore limite del 6%. Per i tratti stradali con pendenza superiore al 6% il valore limite (accettabile senza detrazione) per la percentuale dei vuoti residui (sulle carote) è innalzato al 7%.

Valori dei vuoti superiori al 12% comporteranno la rimozione dello strato e la successiva ricostruzione a spese dell'Impresa, salvo il danno per il mancato esercizio dell'infrastruttura.

Per l'eccesso nella quantità di bitume, per la rigidità Marshall fuori dai limiti prescritti, per percentuali di vuoti residui, sia sulla miscela sfusa che sulle carote, inferiori al valore minimo, la Direzione Lavori valuta l'accettabilità del conglomerato e le detrazioni da applicare.

Nel periodo compreso tra 6 e 12 mesi dall'ultimazione della stesa verrà inoltre misurata l'aderenza (resistenza di attrito radente) con lo Skid Tester secondo la norma UNI EN 13036-4. In alternativa potrà essere determinato il Coefficiente di Aderenza Trasversale (CAT) con l'apparecchiatura SCRIM (UNI CEN/TS 15901-6).

Per valori di PTV (Pendulum Test Value), inferiori a 60 (oppure in alternativa per valori del CAT inferiori a 0,60) verrà applicata una detrazione dell'1% del prezzo di elenco per ogni unità in meno.

Valori del PTV (Pendulum Test Value), inferiori a 45 (oppure in alternativa per valori del CAT inferiori a 0,45) comporteranno la rimozione dello strato e la successiva ricostruzione a spese dell'Impresa, salvo il danno per il mancato esercizio dell'infrastruttura.

Le penali precedentemente indicate sono cumulabili e non escludono ulteriori detrazioni per difetto dei materiali costituenti, della miscela utilizzata rispetto a quella proposta dall'Impresa e/o della sua posa in opera, sempre che le carenze riscontrate rientrino nei limiti di accettabilità e non pregiudichino la funzionalità dell'opera.

Art. 5.33

STRATO DI USURA IN CONGLOMERATO BITUMINOSO DRENANTE - FONOASSORBENTE

Lo strato di usura drenante e/o fonoassorbente è costituito da una miscela di pietrischetti frantumati, poca sabbia e filler, impastato a caldo con bitume modificato. Avrà come finalità la maggiore aderenza in caso di pioggia e l'abbattimento del rumore prodotto dal rotolamento del pneumatico sulla strada.

Materiali inerti

Il prelievo dei campioni di materiali inerti, per il controllo dei requisiti di accettazione appresso indicati, verrà effettuato secondo le norme C.N.R., Capitolo II del fascicolo 4/1953.

Per il prelevamento dei campioni destinati alle prove di controllo dei requisiti di accettazione, così come per le modalità di esecuzione delle prove stesse, valgono le prescrizioni contenute nel fascicolo C.N.R. B.U n. 93 (11-7-1983). L'aggregato grosso dovrà essere ottenuto per frantumazione ed essere costituito da elementi sani, duri, durevoli, poliedrici, con spigoli vivi, a superficie ruvida, puliti ed esenti da polvere o da materiali estranei.

L'aggregato grosso sarà costituito da materiali che potranno anche essere di provenienza o natura petrografica diversa, purché alle prove appresso elencate, eseguite su campioni rispondenti alla miscela che si intende formare, risponda ai seguenti requisiti:

- il materiale deve provenire da frantumazione di rocce silicee eruttivo magmatiche;
- perdita in peso alla prova Los Angeles eseguita sulle singole pezzature (C.N.R. 34/1973), inferiore o uguale al 18%;
- coefficiente di levigabilità accelerata (C.N.R. 140), maggiore di 0,40;
- coefficiente di forma maggiore di 0,15;
- coefficiente di appiattimento (AFNOR P 18-561) per ogni classe di aggregati, minore di 10;
- coefficiente di imbibizione (C.N.R. 4/1953), inferiore a 0,015;
- materiale non idrofilo (C.N.R. 4/1953), con limitazione per la perdita in peso allo 0,7%.

L'aggregato fino sarà costituito da sabbie di frantumazione che dovranno soddisfare ai requisiti dell'Art. 5 delle norme C.N.R. fascicolo n. 4 del 1953 ed in particolare:

- equivalente in sabbia (C.N.R. 27/1972), maggiore di 70.

Gli additivi minerali (fillers) saranno costituiti da polvere di rocce preferibilmente calcaree o da cemento, calce idrata, calce idraulica e dovranno risultare alla setacciatura per via secca per il 100% al setaccio n. 40 ASTM, per almeno il 90% al setaccio n. 80 ASTM e per almeno il 70% al setaccio n. 200 ASTM. Per fillers diversi da quelli sopra indicati è richiesta la preventiva approvazione della Direzione dei Lavori in base a prove e ricerche di laboratorio.

Miscela

Conglomerato bituminoso di tipo drenante per strati di usura sarà costituito da una miscela di pietrischetti frantumati di 1^a Cat. (coeff. Levigabilità CLA > 0,44; perdita Los Angeles-CNR.BU.34/73 < 20%); sabbie granite (equivalente in sabbia sulla miscela CNR.BU.27/72 > 70) e bitume di tipo "E" od "F" in quantità tra il 5 ed il 6% del peso degli aggregati. Il conglomerato potrà disporsi lungo fusi differenziati con passante totale dal crivello 20 al 10 a seconda delle caratteristiche di drenabilità desiderate, secondo le prescrizioni di contratto e della Direzione dei Lavori. Di massima il fuso ad eccellente drenaggio avrà percentuale di vuoti dal 16 al 18%, mentre gli altri fusi dal 14 al 16%. La stabilità Marshall (prova CNR.BU30/73) sarà non inferiore a 500 kg per il conglomerato a massima permeabilità e 600 per quelli a maggiore resistenza.

Il valore della rigidità Marshall (rapporto tra la stabilità in kg e lo scorrimento in mm) dovrà essere > 200 per il fuso a massima permeabilità e 250 per gli altri.

La resistenza a trazione indiretta dovrà essere compresa tra 0,7 a 1,1 N/mm² a 10 °C e tra 0,12 e 0,2 N/mm² a 40 °C; il coefficiente di trazione indiretta sarà corrispondentemente > 55 e > 12 N/mm².

La stesa in opera avrà le stesse norme dei conglomerati tradizionali, salvo temperatura di costipamento che sarà compresa tra 140 e 150 °C. A compattamento effettuato la capacità drenante, controllata con permeametro a colonna d'acqua da 250 mm su area di 154 cm² e spessore di pavimentazione tra 4 e 5 cm, dovrà essere maggiore di 12 dmc/min per il fuso a massima capacità drenante ed 8 dmc per gli altri.

Controllo della fonoassorbenza

La Direzione dei Lavori si riserva la facoltà di verificare la fonoassorbenza della pavimentazione mediante il controllo di miscele con il metodo a onde stazionarie, utilizzando un'attrezzatura standard definita "tubo di Kundt"; la verifica sarà effettuata su carote di 100 mm di diametro prelevate in sito dopo cinque mesi dalla stessa del conglomerato.

In questo caso il coefficiente di fonoassorbimento "a", in funzione della frequenza, in condizioni di incidenza normale dovrà essere maggiore dei valori riportati nella tabella.

Frequenza (Hz)	Coefficiente di fono-assorbimento (a)
400 - 630	> 0.15
800 - 1600	> 0.30
2000 - 2500	> 0.15

Tutti i prodotti e/o materiali impiegati, qualora possano essere dotati di marcatura CE secondo la normativa tecnica vigente, dovranno essere muniti di tale marchio.

La miscela degli aggregati deve avere una composizione granulometrica contenuta nel fuso riportato in Tabella 6.5.

La percentuale di legante totale, riferita al peso degli aggregati, deve essere compresa nei limiti indicati nella stessa Tabella 6.5.

Serie crivelli e setacci U N I		Strato di Usura
Crivello	15	100
Crivello	10	70 -90
Crivello	5	40 -60
Setaccio	2	25 - 38
Setaccio	0,4	11 -20
Setaccio	0.18	8-15
Setaccio	0.075	6 - 10
% di bitume		5,5 -7,0

TABELLA 6.5

Per i tappeti di usura il fuso suggerito deve essere impiegato adottando spessori di progetto compresi tra 3 e 4 cm. La percentuale di argilla espansa, valutata rispetto al peso di aggregati lapidei, dovrà risultare compresa tra il 10 ed il 15%.

La quantità di bitume nuovo di effettivo impiego deve essere determinata mediante lo studio della miscela con metodo volumetrico. In via transitoria si potrà utilizzare, in alternativa, il metodo Marshall. Le caratteristiche richieste per il tappeto di usura sono riportate in Tabella 6.6 ed in Tabella 6.7.

METODO VOLUMETRICO	Strato pavimentazione	
	Unità di misura	Usura
Condizioni di prova		
Angolo di rotazione		1.25° ± 0.02
Velocità di rotazione	Rotazioni/min	30
Pressione verticale	KPa	600
Diametro del provino	mm	150
Risultati richiesti		
Vuoti a 10 rotazioni	%	10 -14
Vuoti a 100 rotazioni (*)	%	4-6
Vuoti a 180 rotazioni	%	>2
Resistenza a trazione indiretta a 25°C (**)	N/mm ²	> 0,6
Perdita di resistenza a trazione indiretta a 25°C dopo 15 giorni di immersione in acqua	%	≤ 25
(*) La densità ottenuta con 100 rotazioni della pressa giratoria viene indicata nel seguito con D _G		
(**) Su provini confezionati con 100 rotazioni della pressa giratoria		

TABELLA 6.6

Sulla miscela definita con la pressa giratoria (provini confezionati al 98% della D_G) deve essere sperimentalmente determinato un opportuno parametro di rigidità (modulo complesso, modulo elastico, ecc.) che deve soddisfare le prescrizioni per esso indicate nel progetto della pavimentazione ed ha la funzione di costituire il riferimento per i controlli alla stesa.

METODO MARSHALL	Strato oavimentazione	
Condizioni di prova	Unità di misura	Usura
Costipamento	75 colpi xfaccia	
Risultati richiesti		
Stabilità Marshall	KN	11
Rigidezza Marshall	KN/mm	3-4,5
Vuoti residui (*)	%	3-6
Perdita di Stabilità Marshall dopo 15 di immersione in acqua	%	≤25
Resistenza a trazione indiretta a 25°C	N/mm ²	> 0,7
(*) La densità Marshall viene indicata nel seguito con D _M		

TABELLA 6.7

ACCETTAZIONE DELLE MISCELE

L'Impresa è tenuta a presentare alla Direzione Lavori, con congruo anticipo rispetto all'inizio delle lavorazioni e per ciascun cantiere di produzione, la composizione delle miscele che intende adottare; ogni composizione proposta deve essere corredata da una completa documentazione degli studi effettuati. Una volta accettato da parte della Direzione Lavori lo studio della miscela proposto, l'Impresa deve attenersi rigorosamente.

Nella curva granulometrica sono ammessi scostamenti delle singole percentuali dell'aggregato grosso di ± 3 per gli strati di usura; sono ammessi scostamenti dell'aggregato fino (passante al crivello UNI n. 5) contenuti in ± 2 ; scostamenti del passante al setaccio UNI 0,075 mm contenuti in $\pm 1,5$.

Per la percentuale di bitume è tollerato uno scostamento di $\pm 0,25$.

Tali valori devono essere soddisfatti dall'esame delle miscele prelevate alla stesa, come pure dall'esame delle carote prelevate in sito, tenuto conto per queste ultime della quantità teorica del bitume di ancoraggio.

CONFEZIONAMENTO DELLE MISCELE

Il conglomerato deve essere confezionato mediante impianti fissi automatizzati, di idonee caratteristiche, mantenuti sempre perfettamente funzionanti in ogni loro parte.

La produzione di ciascun impianto non deve essere spinta oltre la sua potenzialità, per garantire il perfetto essiccamento, l'uniforme riscaldamento della miscela ed una perfetta vagliatura che assicuri una idonea riclassificazione delle singole classi degli aggregati. Possono essere impiegati anche impianti continui (tipo drum-mixer) purché il dosaggio dei componenti la miscela sia eseguito a peso, mediante idonee apparecchiature la cui efficienza deve essere costantemente controllata.

L'impianto deve comunque garantire uniformità di produzione ed essere in grado di realizzare le miscele rispondenti a quelle indicate nello studio presentato ai fini dell'accettazione.

Ogni impianto deve assicurare il riscaldamento del bitume alla temperatura richiesta ed a viscosità uniforme fino al momento della miscelazione oltre al perfetto dosaggio sia del bitume che dell'additivo.

La zona destinata allo stoccaggio degli inerti deve essere preventivamente e convenientemente sistemata per annullare la presenza di sostanze argillose e ristagni di acqua che possono compromettere la pulizia degli aggregati. Inoltre i cumuli delle diverse classi devono essere nettamente separati tra di loro e l'operazione di rifornimento nei pre-dosatori eseguita con la massima cura.

Lo stoccaggio del conglomerato bituminoso riciclato deve essere al coperto.

Il tempo di miscelazione deve essere stabilito in funzione delle caratteristiche dell'impianto, in misura tale da permettere un completo ed uniforme rivestimento degli inerti con il legante.

L'umidità degli aggregati all'uscita dell'essiccatore non deve superare lo 0,25% in peso. La temperatura degli aggregati all'atto della miscelazione deve essere compresa tra 160°C e 180°C e quella del legante tra 150°C e 170°C, in rapporto al tipo di bitume impiegato.

Per la verifica delle suddette temperature gli essiccatori, le caldaie e le tramogge degli impianti devono essere muniti di termometri fissi perfettamente funzionanti e periodicamente tarati.

PREPARAZIONE DELLE SUPERFICI DI STESA

Prima della realizzazione di uno strato di usura in conglomerato bituminoso è necessario preparare la superficie di stesa allo scopo di garantire una adeguata adesione all'interfaccia mediante l'applicazione, con dosaggi opportuni, di emulsioni bituminose aventi caratteristiche specifiche (mano d'attacco).

Per mano d'attacco si intende una emulsione bituminosa a rottura media oppure rapida (in funzione delle condizioni di utilizzo), applicata sopra una superficie di conglomerato bituminoso prima della realizzazione di un nuovo strato, avente lo scopo di evitare possibili scorrimenti relativi aumentando l'adesione all'interfaccia.

Le caratteristiche ed il dosaggio del materiale da impiegare variano a seconda che l'applicazione riguardi la costruzione di una nuova sovrastruttura, oppure un intervento di manutenzione.

Nel caso di nuove costruzioni, il materiale da impiegare è rappresentato da una emulsione bituminosa cationica (al 60 % oppure al 65 % di legante), le cui caratteristiche sono riportate in Tabella 8, dosata in modo che il bitume residuo risulti pari a 0.30 Kg/m².

Indicatore di qualità	Normativa	Unità di misura	Cationica 60%	Cationica 65%
Polarità	CNR 99/84		Positiva	Dositiva
Contenuto di acqua % peso	CNR 101/84	%	40+2	35+2
Contenuto di bitume+f1ussante	CNR 100/84	%	60+2	65+2
Flussante (%)	CNR 100/84	%	1-4	1-4
Viscosità Engler a 20°C	CNR 102/84	°E	5-10	15-20
Sedimentazione a 5 9	CNR 124/88	%	<8	<8
Residuo bituminoso				
Penetrazione a 25°C	CNR 24/71	dmm	> 70	> 70
Punto di rammollimento	CNR 35/73	°C	>40	> 40

TABELLA 6.8

Qualora il nuovo strato venga realizzato sopra una pavimentazione esistente è suggerito, in particolare per autostrade e strade extraurbane principali, l'utilizzo di una emulsione bituminosa modificata avente le caratteristiche riportate in Tabella 9, dosata in modo che il bitume residuo risulti pari a 0.35 Kg/m².

Prima della stesa della mano d'attacco l'Impresa dovrà rimuovere tutte le impurità presenti e provvedere alla sigillatura di eventuali zone porose e/o fessurate mediante l'impiego di una malta bituminosa sigillante.

Indicatore di qualità	Normativa	Unità di misura	Modificata 70%
Polarità	CNR 99/84		Positiva
Contenuto di acqua % peso	CNR 101/84	%	30+1
Contenuto di bitume+f1ussante	CNR 100/84	%	70+1
Flussante (%)	CNR 100/84	%	0
Viscosità Enaler a 20°C	CNR 102/84	°E	> 20
Sedimentazione a 5 a	CNR 124/88	%	<5
Residuo bituminoso			
Penetrazione a 25°C	CNR 24/71	dmm	50-70
Punto di rammollimento	CNR 35/73	°C	> 65
Ritorno elastico a 25°C	EN 13398	%	> 75

TABELLA 6.9

Nel caso di stesa di conglomerato bituminoso su pavimentazione precedentemente fresata, è ammesso

l'utilizzo di emulsioni bituminose cationiche e modificate più diluite (fino ad un massimo del 55 % di bitume residuo) a condizione che gli indicatori di qualità (valutati sul bitume residuo) e le prestazioni richieste rispettino gli stessi valori riportati rispettivamente nella Tabella 8 e nella Tabella 9.

Ai fini dell'accettazione del legante per mani d'attacco, prima dell'inizio dei lavori a discrezione della D.L., l'Impresa è tenuta a predisporre la qualificazione del prodotto producendo una certificazione attestante i requisiti indicati.

Tale certificazione sarà rilasciata dal produttore o da un Laboratorio riconosciuto dal Ministero LL.PP.

POSA IN OPERA DELLE MISCELE

La posa in opera dei conglomerati bituminosi verrà effettuata a mezzo di macchine vibrofinitrici in perfetto stato di efficienza e dotate di automatismi di autolivellamento.

Le vibrofinitrici devono comunque lasciare uno strato finito perfettamente sagomato, privo di sgranamenti, fessurazioni ed esente da difetti dovuti a segregazione degli elementi litoidi più grossi.

Nella stesa si deve porre la massima cura alla formazione dei giunti longitudinali preferibilmente ottenuti mediante tempestivo affiancamento di una striscia alla precedente. Qualora ciò non sia possibile il bordo della striscia già realizzata deve essere spalmato con emulsione bituminosa cationica per assicurare la saldatura della striscia successiva. Se il bordo risulterà danneggiato o arrotondato si deve procedere al taglio verticale con idonea attrezzatura.

I giunti trasversali derivanti dalle interruzioni giornaliere devono essere realizzati sempre previo taglio ed asportazione della parte terminale di azzeramento.

La sovrapposizione dei giunti longitudinali tra i vari strati deve essere programmata e realizzata in maniera che essi risultino fra di loro sfalsati di almeno 20 cm e non cadano mai in corrispondenza delle due fasce della corsia di marcia normalmente interessata dalle ruote dei veicoli pesanti.

Il trasporto del conglomerato dall'impianto di confezione al cantiere di stesa deve avvenire mediante mezzi di trasporto di adeguata portata, efficienti e veloci e comunque sempre dotati di telone di copertura per evitare i raffreddamenti superficiali eccessivi e formazione di crostoni.

La temperatura del conglomerato bituminoso all'atto della stesa controllata immediatamente dietro la finitrice deve risultare in ogni momento non inferiore a 1400 C. La stesa dei conglomerati deve essere sospesa quando le condizioni meteorologiche generali possono pregiudicare la perfetta riuscita del lavoro. Gli strati eventualmente compromessi devono essere immediatamente rimossi e successivamente ricostruiti a spese dell'Impresa.

La compattazione dei conglomerati deve iniziare appena stesi dalla vibrofinitrice e condotta a termine senza interruzioni.

L'addensamento deve essere realizzato preferibilmente con rulli gommati.

Per lo strato di usura può essere utilizzato un rullo tandem a ruote metalliche del peso massimo di 15 t.

Si avrà cura, inoltre, che la compattazione sia condotta con la metodologia più adeguata per ottenere uniforme addensamento in ogni punto ed evitare fessurazioni e scorrimenti nello strato appena steso.

La superficie degli strati deve presentarsi, dopo la compattazione, priva di irregolarità ed ondulazioni. Un'asta rettilinea lunga 4 m posta in qualunque direzione sulla superficie finita di ciascuno strato deve aderirvi uniformemente; può essere tollerato uno scostamento massimo di 5 mm.

La miscela bituminosa del tappeto di usura verrà stesa sul piano finito dello strato sottostante dopo che sia stata accertata dalla Direzione Lavori la rispondenza di quest'ultimo ai requisiti di quota, sagoma, densità e portanza indicati in progetto.

CONTROLLI

la verifica delle caratteristiche acustiche delle miscele deve considerare la valutazione del coefficiente di assorbimento acustico a , il quale in condizioni di incidenza normale deve garantire i seguenti valori:

$a > 0,15$ per frequenze comprese tra 400/600 Hz;

$a > 0,30$ per frequenze comprese tra 800/1250 Hz; $a > 0,30$ per frequenze comprese tra 1600/2500 Hz.

Il controllo della qualità dei conglomerati bituminosi e della loro posa in opera deve essere effettuato mediante prove di laboratorio sui materiali costituenti, sulla miscela e sulle carote estratte dalla pavimentazione.

L'ubicazione dei prelievi e la frequenza delle prove sono indicati nella Tabella 10.

Ogni prelievo deve essere costituito da due campioni; un campione viene utilizzato per i controlli presso un Laboratorio riconosciuto dal Ministero LL.PP., l'altro resta a disposizione per eventuali accertamenti e/o verifiche tecniche successive.

Sui materiali costituenti devono essere verificate le caratteristiche di accettabilità.

Sulla miscela vengono determinate: la percentuale di bitume, la granulometria degli aggregati, la quantità di attivante d'adesione e vengono inoltre controllate le caratteristiche di idoneità mediante la Pressa Giratoria.

I provini confezionati mediante l'apparecchiatura Pressa Giratoria devono essere sottoposti a prova di rottura diametrale a 25°C (Brasiliana).

In mancanza della Pressa Giratoria vengono effettuate prove Marshall: peso di volume (DM), stabilità e rigidità (CNR 40/73); percentuale dei vuoti residui (CNR 39/73); perdita di Stabilità dopo 15 giorni di immersione in acqua (CNR n. 121/87); resistenza alla trazione indiretta (Prova Brasiliana - CNR 134/91). Per lo strato di usura viene controllata la deformabilità viscoplastica con prove a carico costante (CNR 106/85). Il parametro J1 a 10°C deve essere compreso tra 25 e 40 CMQ/(Kg*s) mentre lo Jp a 40° deve essere compreso fra 14x10⁶ e 26x10⁶ cmq/(kg*s).

Dopo la stesa la Direzione Lavori preleverà delle carote per il controllo delle caratteristiche del conglomerato e la verifica degli spessori.

Sulle carote vengono determinati il peso di volume, la percentuale dei vuoti residui ed il modulo complesso E (Norma prEN 12697-26, annesso D). Qualora l'altezza ridotta delle carote non consenta l'esecuzione di quest'ultima prova, il modulo complesso verrà determinato su provini confezionati in laboratorio con la corrispondente miscela prelevata in corso d'opera, costipata fino al raggiungimento della densità in sito.

Per valori del modulo complesso E inferiori a quelli di progetto, con una tolleranza del 10 %, verrà applicata una detrazione dello 0,4 % del prezzo di elenco per ogni punto percentuale di carenza, oltre la tolleranza, del modulo dinamico a compressione.

Lo spessore dello strato verrà determinato, per ogni tratto omogeneo di stesa, facendo la media delle misure (quattro per ogni carota) rilevate dalle carote estratte dalla pavimentazione, assumendo per i valori con spessore in eccesso di oltre il 5 % rispetto a quello di progetto, valori corrispondenti allo spessore di progetto moltiplicato per 1,05. Per spessori medi inferiori a quelli di progetto verrà applicata, per tutto il tratto omogeneo, una detrazione del 2,5 % del prezzo di elenco per ogni mm di materiale mancante. Carenze superiori al 20 % dello spessore di progetto comporteranno la rimozione dello strato e la successiva ricostruzione a spese dell'Impresa.

Per valori dei vuoti, determinati sulle carote, superiori a quelli previsti (ottenuti dalla miscela di progetto proposta dall'Impresa) verrà applicata una detrazione del 2,5 % del prezzo di elenco per ogni 0,5 % di vuoti in più, fino al valore massimo accettabile (per i vuoti in opera) del 12 %. Valori dei vuoti superiori al 12 % comporteranno la rimozione dello strato e la successiva ricostruzione a spese dell'Impresa.

Per il tappeto di usura verrà inoltre misurata l'aderenza (resistenza di attrito radente) con lo Skid Tester secondo la norma CNR 105/85. Per valori di BPN (British Pendulum Number), inferiori a 60 verrà applicata una detrazione dell'1 % del prezzo di elenco per ogni unità in meno. Le detrazioni determinate per i diversi parametri di controllo saranno cumulate.

TABELLA 6.10

EXTRAURBANE SECONDARIE E URBANE DI SCORRIMENTO				
Controllo dei materiali e verifica prestazionale				
STRATO	TIPO DI CAMPIONE	UBICAZIONE PRELIEVO	FREQUENZA PROVE	REQUISITI RICHIESTI
Usura	Bitume	Cisterna	Settimanale oppure Ogni 2500 mc di stesa	Riferimento Tabella 1
Usura	Aggregato grosso	Impianto	Settimanale oppure Ogni 2500 m ³ di stesa	Riferimento Tabella 2.2
Usura	Aggregato fino	Impianto	Settimanale oppure Ogni 2500 m ³ di stesa	Riferimento Tabella 3.2
Usura	Filler	Impianto	Settimanale oppure Ogni 2500 m ³ di stesa	Riferimento Tabella 4
Usura	Conglomerato sfuso	Vibrofinitrice	Giornaliera oppure ogni 10.000 mq di stesa	Caratteristiche risultanti dallo studio della miscela
Usura	Conglomerato sfuso	Vibrofinitrice	Giornaliera oppure ogni 10.000 mq di stesa	J1 a 10 °C compreso tra 25 e 40 cm ² /(kg*s) Jp a 40°C compreso tra 14 x 10 ⁶ e 26 x 10 ⁶

			cm ² /(kg*s)	
Usura	Carote x spessori	Pavimentazione	Ogni 200 m di fascia di stesa	Spessore previsto in progetto
Usura	Carote x densità in sito	Pavimentazione	Ogni 1000 m di fascia di stesa	98% del valore risultante dallo studio della miscela
Usura	Pavimentazione	Pavimentazione	Ogni 100 m di fascia di stesa	BPN ≥60

**Art. 5.34
TAPPETO D'USURA IN CONGLOMERATO BITUMINOSO COLORATO**

Descrizione

Un conglomerato bituminoso, confezionato con un legante neutro, permette di ottenere una pavimentazione avente un aspetto naturale ed architettonico, un elevato valore ambientale (strade urbane, zone pedonali, marciapiedi, strade private, piste ciclabili, parcheggi, campi sportivi ecc.), migliorando la sicurezza del traffico in zone a rischio (aree di sosta, incroci, corsie di emergenza, ecc.) e la visibilità della superficie stradale (gallerie, ecc.).

Aggregati

L'aggregato grosso, con dimensioni (frazione > 4mm) deve essere costituito da elementi ottenuti dalla frantumazione di rocce lapidee, da elementi naturali tondeggianti, da elementi naturali tondeggianti frantumati, da elementi naturali a spigoli vivi. Tali elementi potranno essere di provenienza o natura petrografia diversa purché, per ogni tipologia, risultino soddisfatti i requisiti indicati nella seguente tabella:

Prova	Valore	Norma
Coefficiente Los Angeles	≤ 24 %	CNR 34/73
Quantità di frantumato	100 %	\

Gli inerti dovranno essere di provenienza o natura petrografia tale da garantire le colorazioni richieste in fase di progetto.

La percentuale delle sabbie derivanti da frantumazione, che costituiscono parte dell'aggregato fino (frazione < 4mm), viene di volta in volta stabilita dalla Direzione dei Lavori. Non deve comunque essere inferiore al 70%. La restante parte è costituita da sabbie naturali di fiume.

Prova	Valore	Norma
Equivalente in sabbia	≥ 65 %	CNR 27/72

Additivo minerale

Qualora l'additivo minerale, proveniente dagli aggregati utilizzati per comporre la miscela di aggregati, dovrà essere integrato con dell'additivo derivante dalla macinazione di rocce e deve essere preferibilmente costituito da cemento o carbonato di calcio. L'additivo di integrazione dovrà soddisfare le seguenti specifiche.

Prova	Valore	Norma
Potere rigidificante - rapporto filler/bitume	1,2 ÷ 1,8	CNR 122/88
Passante in peso per via		
Setaccio UNI 0.4 mm	100 %	CNR 75/80 *
Setaccio UNI 0.18 mm	100 %	CNR 75/80 *
Setaccio UNI 0.075 mm	85 %	CNR 75/80 *

Legante

Come legante, dovrà essere utilizzato un legante neutro. La quantità di legante sul peso totale degli inerti, dovrà essere compreso tra il 5% ÷ 6 % ± 0,25, in relazione alla curva granulometrica utilizzata.

Il legante è composto da due fasi, una solida ed una liquida. La fase solida va aggiunta per prima e richiede almeno 20 sec. di miscelazione con gli inerti caldi, dopodiché si aggiunge la fase liquida e si lascia miscelare per non meno di 20 sec.

Prova	Valore	Norma
Specifiche tecniche	Standard	Valori
Penetrazione a 25 °C	ASTM D 5	55 - 75
Punto di rammollimento °C	ASTM D 36	55 - 65
Punto Fraa °C	EN 12593	≤ - 12
Viscosità dinamica a 160 °C (Pa s)	EN 13702-2	0,20 - 0,60

Miscela

La miscela di aggregati lapidei dovrà presentare salvo differente richiesta della Direzioni dei Lavori, una composizione granulometrica compresa all'interno dei due fusi di riferimento indicati nella seguente tabella:

STRATO DI USURA LEGANTE NEUTRO	
<i>Serie crivelli e setacci UNI</i>	<i>% Passante</i>
Setaccio 15	100
Setaccio 10	70 - 90
Setaccio 5	40 - 60
Setaccio 2	25 - 38
Setaccio 0.4	10 - 20
Setaccio 0.18	8 - 15
Setaccio 0.075	6 - 10

Il conglomerato confezionato dovrà garantire i seguenti requisiti:

Prova	Valore	Norma
Stabilità Marshall	≥ 900 daN	CNR 30/73
Stabilità Marshall Stabilità/Scorrimento	≥ 300	CNR 30/73
Scorrimento Marshall	2mm. ÷ 5	CNR 30/73
Vuoti residui	3% ÷ 6 %	CNR 39/73
Stabilità Marshall dopo 7 gg. di immersione in acqua	≥ 75%*	CNR 149/92

* il valore deve essere inteso rispetto la prova Marshall tradizionale

Confezionamento dei conglomerati bituminosi

Devono essere utilizzati impianti fissi, automatizzati e di tipo discontinuo, approvati dalla Direzione dei Lavori, d'idonee caratteristiche, mantenuti perfettamente funzionanti con una costante e mirata manutenzione.

L'impianto deve essere di potenzialità produttiva proporzionata alle esigenze di produzione, deve inoltre garantire uniformità del prodotto ed essere in grado di produrre miscele rispondenti alle specifiche del progetto. L'Appaltatore dovrà avere un approvvigionamento costante e monitorato di tutti i materiali necessari.

La temperatura di stoccaggio degli aggregati lapidei al momento della miscelazione deve essere garantita (compresa tra i 130°C e i 150°C). Dopo che è avvenuto lo scarico degli aggregati nel mescolatore, dovrà essere aggiunto il legante neutro.

L'immissione del legante neutro deve avvenire mediante dispositivi meccanici servo assistiti collegati all'impianto di produzione, in modo tale da garantire con precisione la quantità prevista, anche in presenza di

variazioni della quantità della miscela prodotta. Qualora non fosse possibile disporre l'impianto di un sistema automatizzato, sarà possibile aggiungere il legante manualmente attraverso lo sportello del mescolatore all'impianto, solo dopo approvazione da parte della Direzione dei Lavori.

La produzione del conglomerato bituminoso neutro dovrà avvenire rispettando lo schema seguente:

1. scarico degli inerti nel mescolatore,
2. aggiunta della quantità prestabilita di legante neutro (fase solida),
3. lasciare mescolare per non meno di 20",
4. aggiunta della quantità prestabilita di legante neutro (fase liquida),
5. lasciare mescolare per non meno di 20",
6. scaricare il conglomerato.

Risulta molto importante, prima di iniziare la produzione del conglomerato neutro, pulire al meglio il mescolatore ed il silos di stoccaggio dalle tracce di bitume nero che potrebbero in qualche modo inquinare il colore neutro finale del conglomerato. Tale pulizia può essere eseguita effettuando alcune mescole utilizzando esclusivamente gli inerti caldi senza l'aggiunta di nessun tipo di legante, sino a quando gli inerti che escono dal mescolatore risultano perfettamente puliti.

Tutti i prodotti e/o materiali impiegati, qualora possano essere dotati di marcatura CE secondo la normativa tecnica vigente, dovranno essere muniti di tale marchio.

Art. 5.35 **STRATO IN CONGLOMERATO BITUMINOSO DI USURA** **ANTISDRUCCIOLO SMA (SPLITTMASTIX ASPHALT)**

Descrizione

Il conglomerato bituminoso di usura antisdrucchio SMA è costituito da una miscela di pietrischetti, graniglie, frantumati, sabbie di sola frantumazione e additivo (filler) impastato a caldo in appositi impianti con bitume modificato e talvolta con aggiunta di fibre organiche o minerali.

Il conglomerato, chiuso e totalmente impermeabile agli strati sottostanti, viene proposto in alternativa al drenante fonoassorbente per le maggiori possibilità di applicazione e per la più semplice manutenzione. E' composto da una curva abbastanza discontinua i cui vuoti vengono riempiti da un mastice di bitume modificato, filler e fibre organiche come la cellulosa, che gli conferiscono elevate proprietà meccaniche, una forte resistenza all'invecchiamento e un aspetto superficiale alquanto rugoso.

Esso è steso in opera mediante macchina vibrofinitrice e compattato con rulli lisci.

Scopo della curva di tipo SMA è di realizzare un conglomerato per conseguire due obiettivi specifici:

- migliorare l'aderenza in condizioni di asciutto e in caso di pioggia;
- ridurre l'inquinamento acustico (prodotto dal rotolamento del pneumatico sulla strada);
- impermeabilizzare e proteggere completamente lo strato o la struttura sottostante.

Il piano di posa dovrà essere impermeabile ed avere una pendenza trasversale sufficiente per assicurare il drenaggio superficiale dell'acqua e lo scarico nelle cunette o scivoli laterali.

A tale scopo lo spessore finito dovrà essere di 3 - 4 cm.

Materiali inerti

Gli inerti impiegati nella confezione dell'asfalto antisdrucchio SMA dovranno essere costituiti da elementi sani, duri di forma poliedrica, puliti, esenti da polvere e da materiali estranei e soddisfare le prescrizioni emanate dal CNR -BU n. 139/1992.

L'aggregato grosso sarà costituito da materiali che potranno anche essere di provenienza o natura petrografica diversa, purché alle prove appresso elencate, eseguite su campioni rispondenti alla miscela che si intende formare, risponda ai seguenti requisiti:

- _ il materiale deve provenire da frantumazione di rocce silicee eruttivo magmatiche;
- _ perdita in peso alla prova Los Angeles eseguita sulle singole pezzature (C.N.R. 34/1973), inferiore od uguale al 20%;
- _ coefficiente di levigabilità accelerata (C.N.R. 140), maggiore di 0,40;
- _ coefficiente di forma maggiore di 0,15;
- _ coefficiente di appiattimento (AFNOR P 18-561) per ogni classe di aggregati, minore di 10;
- _ coefficiente di imbibizione (C.N.R. 4/1953), inferiore a 0,015;
- _ materiale non idrofilo (C.N.R. 4/1953), con limitazione per la perdita in peso allo 0,7%;

L'aggregato fino sarà costituito da sabbie di frantumazione che dovranno soddisfare ai requisiti dell'Art. 5 delle norme C.N.R. fascicolo n. 4 del 1953 ed in particolare:

- equivalente in sabbia (C.N.R. 27/1972), maggiore di 70.

Gli additivi minerali (fillers) saranno costituiti da polvere di rocce preferibilmente calcaree o da cemento, calce idrata, calce idraulica e dovranno risultare alla setacciatura per via secca per il 100% al setaccio n. 40 ASTM, per almeno il 90% al setaccio n. 80 ASTM e per almeno il 70% al setaccio n. 200 ASTM. Per fillers diversi da quelli sopra indicati è richiesta la preventiva approvazione della Direzione dei Lavori in base a prove e ricerche di laboratorio.

Legante - bitume modificato

Dovranno essere impiegati bitumi modificati mediante l'opportuna additivazione di idonei polimeri al fine di determinare un aumento dell'intervallo di plasticità (riduzione della suscettibilità termica), un aumento dell'adesione ed un aumento della viscosità. La modifica delle proprietà reologiche dovrà inoltre conseguire nei conglomerati bituminosi, una maggiore resistenza alle sollecitazioni ed alla loro ripetizione (comportamento a fatica). Il dosaggio dei polimeri suscettibili di impiego potrà variare a seconda delle condizioni di impiego, della natura degli aggregati e delle caratteristiche del prodotto, tra il 5 e l'8% sul peso del bitume. I tipi, i dosaggi e le condizioni di impiego, dovranno ottenere il preventivo benestare della Direzione dei Lavori. Il legante modificato dovrà essere prodotto in appositi impianti capaci di dosare e disperdere perfettamente i polimeri nel bitume e dovrà presentare caratteristiche di costanza qualitativa, verificata da laboratori attrezzati. Lo stoccaggio dovrà avvenire in apposito serbatoio riscaldato, coibentato e preventivamente svuotato dal bitume preesistente. Il prelevamento dei campioni di bitume dovrà avvenire secondo la norma EN 58.

Spessore minimo

Lo spessore minimo del tappeto d'usura antisdrucchiolo SMA, dovrà essere almeno pari a 3÷4 cm.

Miscele

Le miscele degli aggregati da adottarsi per lo strato di usura SMA dovranno avere una composizione granulometrica contenuta nei seguenti fusi:

Serie setacci ASTM	Maglie mm	Passante % totali in peso		
		<u>0/15 mm</u>	<u>0/12mm</u>	<u>0/8mm</u>
Setaccio 5/8"	16	100		
Setaccio 1/2"	12,7	95 - 100		
Setaccio 3/8"	9,5	65 - 95	100	
Setaccio 1/4"	6,35	40 - 60	40 - 90	100
Setaccio N° 4	4,76	30 - 50	30 - 55	90 - 100
Setaccio N° 10	2	20 - 30	20 - 30	30 - 40
Setaccio N° 40	0,42	11 - 23	11 - 23	16 - 30
Setaccio N° 80	0,18	9 - 18	9 - 18	11 - 22
Setaccio N° 200	0,075	8 - 13	8 - 13	8 - 13

Il legante bituminoso dovrà essere compreso tra il 6,0% ed il 7,5% riferito al peso totale degli aggregati. Il contenuto di bitume della miscela dovrà comunque essere quello necessario all'ottimizzazione delle caratteristiche di seguito riportate. Il conglomerato dovrà avere i seguenti requisiti:

- resistenza meccanica tale da sopportare senza deformazioni permanenti le sollecitazioni trasmesse dalle ruote dei veicoli sia in fase dinamica che statica, anche sotto le più alte temperature estive, senza peraltro manifestare comportamenti negativi durante i mesi invernali; il valore della stabilità Marshall (C.N.R. 30-1973) eseguita a 60°C su provini costipati con 75 colpi di maglio per faccia dovrà essere di almeno 800 Kg. Il valore della rigidità Marshall, cioè il rapporto tra stabilità misurata in Kg e lo scorrimento misurato in mm, dovrà essere in ogni caso superiore a 350;
- la resistenza alla prova di trazione indiretta (C.N.R. B.U. 134) a 25°C di almeno 0,7 N/mm²;
- la deformazione alla prova di impronta (C.N.R. 136-1991) con punzone da 500 mm² a 60°C dopo 60 minuti, deve essere inferiore a 5 dmm;
- la percentuale dei vuoti dei provini Marshall deve essere compresa fra 6 e 12%.
- coefficiente di aderenza trasversale, dopo 15gg di apertura al traffico, (C.N.R. 147- 1992) superiore a 0,55;
- macrorugosità superficiale (C.N.R. 94-1983) misurata con il metodo di altezza in sabbia superiore a 0,6. La temperatura di compattazione dei provini Marshall dovrà essere uguale o superiore a quella di stesa; non dovrà però superare quest'ultima di oltre 10°C.

Posa in opera delle miscele

La miscela bituminosa verrà stesa sul piano finito dopo che sia stata accertata dalla Direzione dei Lavori la rispondenza di quest'ultimo ai requisiti di quota, sagoma, densità e portanza indicati. La posa in opera dei conglomerati bituminosi verrà effettuata a mezzo di macchine vibrofinitrici dei tipi approvati dalla Direzione dei Lavori, in perfetto stato di efficienza e dotate di automatismo di autolivellamento. Le vibrofinitrici dovranno comunque lasciare uno strato finito perfettamente sagomato, privo di sgranamenti, fessurazioni ed esente da difetti dovuti a segregazioni degli elementi litoidi più grossi. Nella stesa si dovrà porre la massima cura alla formazione dei giunti longitudinali preferibilmente ottenuti mediante tempestivo affiancamento di una strisciata alla precedente con l'impiego di 2 o più finitrici. Qualora ciò non sia possibile, il bordo della striscia già realizzata dovrà essere spalmato con emulsione bituminosa per assicurare la saldatura della striscia successiva. Se il bordo risulterà danneggiato o arrotondato si dovrà procedere al taglio verticale con idonea attrezzatura. I giunti trasversali, derivanti dalle interruzioni giornaliere, dovranno essere realizzati sempre previo taglio ed asportazione della parte terminale di azzeramento. La sovrapposizione dei giunti longitudinali tra i vari strati sarà programmata e realizzata in maniera che essi risultino fra di loro sfalsati di almeno cm 20 e non cadano mai in corrispondenza delle 2 fasce della corsia di marcia normalmente interessata dalle ruote dei veicoli pesanti. Il trasporto del conglomerato dall'impianto di confezione al cantiere di stesa, dovrà avvenire mediante mezzi di trasporto di adeguata portata, efficienti e veloci e comunque sempre dotati di telone di copertura per evitare i raffreddamenti superficiali eccessivi e formazione di crostoni. La temperatura del conglomerato bituminoso all'atto della stesa, controllata immediatamente dietro la finitrice, dovrà risultare in ogni momento non inferiore a 150°C.

Si avrà cura inoltre che la compattazione sia condotta con la metodologia più adeguata per ottenere uniforme addensamento in ogni punto ed evitare fessurazioni e scorrimenti nello strato appena steso. La superficie degli strati dovrà presentarsi priva di irregolarità ed ondulazioni.

Un'asta rettilinea lunga m 4, posta in qualunque direzione sulla superficie finita di ciascuno strato dovrà aderirvi uniformemente. Il tutto nel rispetto degli spessori e delle sagome di progetto.

La stesa dei conglomerati dovrà essere sospesa quando le condizioni meteorologiche generali possono pregiudicare la perfetta riuscita del lavoro. Gli strati eventualmente compromessi dovranno essere immediatamente rimossi e successivamente ricostruiti.

La temperatura esterna non dovrà mai essere inferiore a 5 °C.

Preparazione della superficie stradale

Prima di iniziare la stesa dell'usura antisdrucchiolo SMA, è necessario provvedere ad una accurata pulizia della superficie stradale ed alla stesa di una uniforme mano di attacco, realizzata con bitumi modificati, che avrà lo scopo di garantire un perfetto ancoraggio con la pavimentazione esistente, impermeabilizzarla e prevenire la propagazione delle fessurazioni dalla fondazione allo stato di usura.

L'eventuale eccesso di graniglia o comunque quella non ancorata, dovrà essere asportato mediante motospazzatrice aspirante.

Tutti i prodotti e/o materiali impiegati, qualora possano essere dotati di marcatura CE secondo la normativa tecnica vigente, dovranno essere muniti di tale marchio.

Art. 5.36

SCARIFICAZIONE DI PAVIMENTAZIONI ESISTENTI

Per i tratti di strada già pavimentati sui quali dovrà procedersi a ricarichi o risagomature, l'impresa dovrà dapprima ripulire accuratamente il piano viabile, provvedendo poi alla scarificazione della massicciata esistente adoperando, all'uopo, apposito scarificatore opportunamente trainato e guidato.

La scarificazione sarà spinta fino alla profondità ritenuta necessaria dalla Direzione dei Lavori, provvedendo poi alla successiva vagliatura e raccolta in cumuli del materiale utilizzabile, su aree di deposito procurate a cura e spese dell'Appaltatore.

Art. 5.37

FRESATURA DI STRATI IN CONGLOMERATO BITUMINOSO CON IDONEE ATTREZZATURE

La fresatura della sovrastruttura per la parte legata a bitume per l'intero spessore o parte di esso dovrà essere effettuata con idonee attrezzature, munite di frese a tamburo, funzionanti a freddo, munite di nastro caricatore per il carico del materiale di risulta.

Sarà facoltà della Direzione dei Lavori accettare eccezionalmente l'impiego di attrezzature tradizionali quali ripper, demolitori, escavatori ecc.

Le attrezzature tutte dovranno essere perfettamente efficienti e funzionanti e di caratteristiche meccaniche,

dimensioni e funzionamento approvato preventivamente dalla Direzione dei Lavori.

La superficie del cavo dovrà risultare perfettamente regolare in tutti i punti, priva di residui di strati non completamente fresati che possano compromettere l'aderenza delle nuove stese da porre in opera. L'Impresa si dovrà scrupolosamente attenere agli spessori di demolizione stabiliti dalla Direzione dei Lavori.

Qualora questi dovessero risultare inadeguati e comunque diversi in difetto o in eccesso rispetto all'ordinativo di lavoro, l'impresa è tenuta a darne immediatamente comunicazione al Direttore dei Lavori o ad un suo incaricato che potranno autorizzare la modifica delle quote di scarifica.

Lo spessore della fresatura dovrà essere mantenuto costante in tutti i punti e sarà valutato mediando l'altezza delle due pareti laterali con quella della parte centrale del cavo.

La pulizia del piano di scarifica, nel caso di fresature corticali o subcorticali dovrà essere eseguita con attrezzature munite di spazzole rotanti e/o dispositivo aspiranti o simili in grado di dare un piano perfettamente pulito.

Le pareti dei tagli longitudinali dovranno risultare perfettamente verticali e con andamento longitudinale rettilineo e privo di sgretolature.

Sia il piano fresato che le pareti dovranno, prima della posa in opera dei nuovi strati, risultare perfettamente puliti, asciutti e uniformemente rivestiti dalla mano di attacco in legante bituminoso.

Art. 5.38

RICOSTRUZIONE DI VECCHIE MASSICCIATE PREVIA SCARIFICAZIONE ED AGGIUNTA DI MATERIALI GRANULOMETRICAMENTE ASSORTITI SECONDO IL "RETREAD PROCESS" CON MISCELA DI LEGANTI BITUMINOSI

Per le strade secondarie a macadam sottoposte a non grande traffico, dotate di buon sottofondo ormai fermo, in luogo di procedersi alla trasformazione a pavimentazione protetta con semplice ricarico cilindrato di materiale lapideo nuovo, là dove non sia facile procurarsi convenientemente buon pietrisco, potrà disporsi di ricostruire la massicciata stradale mediante la scarifica dello strato superiore e l'aggiunta di materiale locale.

Si procederà a tale scopo ad una totale scarificazione profonda, in quelle strade ove esista un'ossatura di sottofondo, sino a raggiungere l'ossatura stessa, senza peraltro intaccarla; in caso contrario la scarificazione deve essere molto superficiale; determinata la natura del materiale di risulta e sminuzzatolo convenientemente con adatto macchinario, dopo provveduto a regolarizzare con livellatrice il profilo trasversale (sagoma stradale), si procederà, ove occorra, all'aggiunta del materiale che si renderà necessario sia per portare lo spessore della nuova pavimentazione alla dimensione voluta (di norma 12 cm prima della compressione), sia per avere un misto granulometrico assortito di dimensioni da 0,05 mm a 70 mm: ciò si ottiene di consueto con semplice "tout venant" di cava, che non dovrà essere argilloso e la cui granulometria sarà fissata in relazione alla deficienza od all'eccesso di materiali litici provenienti dalla scarifica.

Il materiale così approvvigionato sarà sparso sulla strada con idoneo macchinario, innaffiato se il tempo sarà secco, ed erpicato; su di esso si procederà poi allo spandimento di una prima dose di legante (2 kg/m² di idonea emulsione bituminosa al 55% o bitume flussato in ragione di 1 kg/m²). Dopo un nuovo rimescolamento in posto ed erpicatura meccanica si procederà poi allo spandimento di una seconda dose di legante (in ragione di 2 kg/m² di emulsione come sopra o di 1,5 kg/m² di emulsione idonea o di bitume liquido) e si procederà alla copertura con 5-7 litri di pietrischetto della pezzatura da 5 a 10 mm per metro quadrato ed alla successiva cilindatura definitiva, leggera all'inizio e da spingersi a fondo nei giorni successivi secondo l'indurimento della pavimentazione.

Tutti i prodotti e/o materiali impiegati, qualora possano essere dotati di marcatura CE secondo la normativa tecnica vigente, dovranno essere muniti di tale marchio.

Art. 5.39

MANTI CON PIETRISCHETTO BITUMATO A FREDDO MISCELATO A DETRITO DI ROCCIA ASFALTICA

Nelle zone ove sia particolarmente conveniente l'impiego del detrito di roccia asfaltica delle miniere di Ragusa, e purché questo abbia un tenore di bitume non inferiore al 6%, si procederà all'esecuzione dei manti di spessore tale da assicurare una buona consistenza e comunque con un minimo di 5 cm.

Predisposto il pietrischetto e la graniglia ovvero il ghiaino della pezzatura da 5 a 15 mm se ne curerà innanzitutto la bitumatura a freddo mescolando intimamente 1 m³ di esso con 70 kg di emulsione bituminosa. Successivamente si provvederà all'impasto, possibilmente con mezzi meccanici e, in mancanza, con almeno tre palleggiamenti, con detrito di roccia asfaltica nella misura da 0,7 a 0,8 m³ per ogni metro cubo di aggregato litico.

Il conglomerato così ottenuto verrà raccolto in cumuli configurati e verrà lasciato a riposo per non meno di 24 ore.

Si procederà poi alla accurata pulizia della massicciata ed all'umettamento di essa mediante 0,5 kg/m² di emulsione bituminosa: dopo di che si procederà allo spandimento di uno strato di spessore uniforme e perfettamente livellato e sagomato con adatti regoli spessori, procedendo quindi al perfetto costipamento del manto con l'uso di un compressore leggero, preferibilmente tandem, da 4 a 5 tonnellate con almeno 5 passate di rullo.

Qualora non si raggiunga un effetto conveniente, ove la Direzione dei Lavori lo prescriva, si procederà alla formazione di un successivo manto superficiale predisponendo una miscela formata con emulsione bituminosa e polvere di roccia asfaltica e graniglia o ghiaietto da 3 a 5 mm, queste due ultime parti, polvere asfaltica e graniglia, in quantità eguali, e la si spargerà sulla superficie stradale comprimendola. Per le strade già trattate nelle quali si debba solo ricostruire il manto superficiale, tale strato potrà raggiungere anche 1,5 cm.

Art. 5.40

TRATTAMENTO DI SEMIPENETRAZIONE CON DUE MANI DI BITUME A CALDO

Preparato il piano stradale con cilindratura a secco nella quale il mosaico superficiale sia sufficientemente aperto, si procederà allo spandimento del bitume riscaldato a 180 °C con innaffiatrici o distributrici a pressione in quantità di 2,5 kg/m² in modo da avere la regolare e compiuta penetrazione nei vuoti della massicciata e l'esatta ed uniforme distribuzione della detta quantità: allo spandimento si provvederà gradualmente ed a successive riprese in modo che il legante sia per intero assorbito.

Mentre il bitume è ancora caldo si procederà allo spargimento uniforme di pietrischetto di elevata durezza, pezzatura da 15 a 20 mm, sino a coprire totalmente il bitume in quantità non inferiore a 20 l/m² provvedendo poi alla cilindratura in modo da ottenere il totale costipamento della massicciata, i cui interstizi dovranno, in definitiva, risultare totalmente riempiti di bitume e chiusi dal pietrischetto.

Ove si manifestassero irregolarità superficiali l'Appaltatore dovrà provvedere ad eliminarle a sue cure e spese con ricarico di pietrischetto e bitume sino alla normale sagoma stradale. Se affiorasse in seguito il bitume, l'Appaltatore sarà tenuto, senz'altro compenso, allo spandimento di graniglia sino a saturazione.

Si procederà in tempo successivo alla spalmatura del manto di usura con 1,2 kg/m² di bitume dato a caldo usando per il ricoprimento 15 l/m² di pietrisco e graniglia della pezzatura da 5 a 15 mm di elevata durezza provenienti da rocce di resistenza alla compressione di almeno 1500 kg/m² e coefficiente di qualità Dèval non inferiore a 14, e provvedendo alla cilindratura sino ad ottenere un manto uniforme.

Art. 5.41

TRATTAMENTO A PENETRAZIONE CON BITUME A CALDO

L'esecuzione del pavimento a penetrazione, o al bitume colato, sarà eseguita solo nei mesi estivi; essa presuppone l'esistenza di un sottofondo, costituito da pietrisco cilindrato dello spessore che sarà prescritto dalla Direzione dei Lavori all'atto esecutivo. Ove il sottofondo sia da costituirsi con ricarico cilindrato all'atto dell'impianto, dovrà essere compensato a parte in base ai rispettivi prezzi unitari. Esso sarà eseguito con le norme precedentemente indicate per le cilindrate, avendo cura di proseguire la compressione meccanica a fondo fino a che la superficie non abbia raggiunto l'esatta sagoma prescritta e si presenti unita ed esente da vuoti, impiegando la necessaria quantità di materiale di saturazione.

Prima di dare inizio alla vera e propria pavimentazione a penetrazione, il detto sottofondo cilindrato, perfettamente prosciugato, dovrà essere ripulito accuratamente in superficie. Si spargerà poi su di esso uno strato di pietrisco molto pulito di qualità dura e resistente, dello spessore uniforme di 10 cm costituito da elementi di dimensione fra 4 e 7 cm, bene assortiti tra loro, ed esenti da polvere o da materie estranee che possa inquinare, ed aventi gli stessi requisiti dei precedenti articoli, fra i quali coefficiente di Dèval non inferiore a 14.

Si eseguirà quindi una prima cilindratura leggera, senza alcuna aggiunta di materiale di aggregazione, procedendo sempre dai fianchi verso il centro della strada, in modo da serrare sufficientemente fra di loro gli elementi del pietrisco e raggiungere la sagoma superficiale prescritta con monta fra 1/150 e 1/200 della corda, lasciando però i necessari vuoti nell'interno dello strato per la successiva penetrazione del bitume.

Quest'ultimo sarà prima riscaldato ad una temperatura compresa fra i 150 °C e i 180 °C, in adatti apparecchi che permettano il controllo della temperatura stessa, e sarà poi sparso in modo che sia garantita la regolare e completa penetrazione nei vuoti della massicciata e l'esatta uniforme distribuzione della complessiva quantità di 3,5 kg/m². Lo spandimento avverrà uniformemente e gradualmente ed a successive riprese in guisa che il bitume sia completamente assorbito.

Quando l'ultimo bitume affiorante in superficie sia ancora caldo, si procederà allo spandimento il più uniforme possibile di uno strato di minuto pietrisco di pezzatura fra 20 e 25 mm, della qualità più dura e resistente, fino a ricoprire completamente il bitume, riprendendo poi la cilindratura del sottostante strato di pietrisco sino ad ottenere il completo costipamento così che gli interstizi dovranno in definitiva essere

completamente riempiti dal bitume e chiusi dal detto minuto pietrisco.

Sarà cura dell'Appaltatore di stabilire il grado di penetrazione del bitume che assicuri la migliore riuscita della pavimentazione; normalmente non maggiore di 60-80 mm nei climi caldi; da 80 a 100 mm nei climi freddi.

Qualora durante e dopo la cilindatura si manifestassero irregolarità superficiali nello strato di pietrisco compresso e penetrato dal bitume, l'Appaltatore dovrà accuratamente eliminarle sovrapponendo altro pietrisco nelle zone depresse e proseguendo la compressione e lo spandimento di bitume minuto e pietrisco fino a raggiungere il necessario grado di regolarità della sagoma stradale.

Ultimata la compressione e la regolarizzazione di sagoma, si procederà allo spandimento di uno strato di bitume a caldo in ragione di 1,2 kg/m² con le modalità precedentemente indicate per i trattamenti superficiali col detto materiale.

Detto spandimento sarà fatto secondo linee normali alla direzione del primo spandimento di bitume e sarà coperto con uno strato di buona graniglia della pezzatura da 5 a 10 mm, in misura di 10 l/m² circa che verrà incorporato nel bitume mediante rullatura con rullo leggero, così da regolarizzare in modo perfetto la sagoma del piano viabile.

Qualora si verificassero in seguito affioramenti di bitume ancora molle, l'Appaltatore provvederà, senza ulteriore compenso, allo spandimento della conveniente quantità di graniglia nelle zone che lo richiedano, procurando che essa abbia ad incorporarsi nel bitume a mezzo di adatta rullatura leggera, in guisa da raggiungere una piena saturazione.

L'Appaltatore sarà obbligato a rifare a tutte sue cure e spese quelle parti della pavimentazione che per qualsiasi causa dessero indizio di cattiva o mediocre riuscita, e cioè dessero luogo ad accentuata deformazione della sagoma stradale ovvero a ripetute abrasioni superficiali, prima del collaudo, anche ove la strada fosse già aperta al traffico.

Art. 5.42

RINFORZI DI ZONE PARTICOLARI MEDIANTE CONGLOMERATI BITUMINOSI, CON PIETRISCHETTI ED EMULSIONI A FREDDO E MANTI CON TAPPETI DI PIETRISCHETTO E GRANIGLIA BITUMINATI A CALDO

Particolarmente per rinforzi di strisce laterali o curve o sistemazione di zone di superfici stradali che in confronto dei correnti trattamenti superficiali ancorati necessitano di un manto più consistente, potrà procedersi all'esecuzione di manti di un certo spessore formati con pietrischetto (o ghiaietto) bitumato con emulsione di bitume al 55%, sufficientemente stabiliti e di notevole viscosità (5 gradi Engler almeno).

Dopo provveduto all'opportuna ripulitura della massiciata cilindrata, previamente consolidata, si spruzzerà su di essa emulsione bituminosa al 55% in quantità non inferiore a 1,5 kg/m² e si stenderà uno strato di pietrischetto o ghiaietto o pietrisco minuto, della pezzatura da 15 a 30 mm avente un coefficiente di qualità Dèval non inferiore a 12, già impastato con emulsione bituminosa al 55% nella proporzione di 70 kg/m³ di pietrischetto. Tale strato avrà uno spessore medio non inferiore a 3 cm e verrà accuratamente livellato e poi pestonato con mazzeranghe del peso non inferiore a 10 kg ove non si ricorra a cilindatura leggera.

Quando tale strato sarà compiutamente raffermato e livellato, comunque non prima di 15 giorni, si procederà ad una ripulitura a secco della superficie del primo impasto e lo si umetterà con spruzzatura di emulsione bituminosa al 55%, in ragione di 0,5 kg/m². Dopo di che si provvederà alla distesa di un secondo strato di graniglia e pietrischetto o ghiaietto bituminato, di pezzatura da 5 a 15 mm, derivanti da rocce con resistenza alla compressione di 1500 K/cm² coefficiente di frantumazione non superiore a 125 coefficiente di qualità non inferiore a 14, impastato con emulsione bituminosa al 55 % sempre nella proporzione di 70 kg/m³. Lo spessore medio di tale secondo strato non sarà inferiore a 15 mm: si procederà ad un accurato livellamento e compressione preferibilmente mediante cilindatura leggera.

I manti a tappeto di pietrischetti e graniglia bitumati a caldo sono invece di regola da impiegarsi per pavimentazioni di intere strade nelle quali siano previsti traffici, anche se intensi, non molto pesanti, purché si abbiano condizioni ambientali favorevoli; così in regioni umide dovranno aversi sottofondi ben drenati e non potrà prescindere da un trattamento superficiale di finitura che serve a correggere il loro essere conglomerati bituminosi a messe aperte. Detti manti dovranno avere pendenze trasversali piuttosto forti, con monte dell'ordine di 1/60 ed inclinazione di almeno il 2,5%.

I pietrischetti e le graniglie da usare dovranno essere per quanto più possibile omogenei e provenienti da rocce di elevata durezza: qualora ciò non fosse possibile (materiale proveniente dalla frantumazione delle ghiaie) si dovranno adoperare quantità maggiori di legante in modo che frantumandosi alcuni elementi per effetto del traffico si possa così far fronte all'aumento di superficie dei materiali litici. Generalmente, eseguendosi due strati, si adopereranno per lo strato inferiore aggregati della pezzatura da 10 a 20 mm e per quello superiore aggregati della pezzatura da 5 a 10 mm. Le dimensioni massime dell'aggregato non dovranno comunque superare i due terzi dell'altezza della pavimentazione. Si richiederà sempre per i pietrischetti e le graniglie resistenza alla compressione delle rocce da cui provengono non inferiore a 1250 kg/cm² coefficiente

di qualità (Deval) non inferiore a 12 per il pietrischetto bitumato e non inferiore a 14 per la graniglia di copertura.

I bitumi solidi da impiegare per il trattamento degli aggregati avranno penetrazioni minime di 80/100 per i conglomerati di spessore di qualche centimetro; per manti sottili si useranno bitumi di tipi a più elevata viscosità.

I quantitativi di legante per ogni m³ di impasto dovranno essere almeno i seguenti:

- per bitume a caldo minimo 40 kg/m³ per pezzatura da 10 a 15 mm; 45 kg/m³ per pezzatura da 5 a 10 mm; 50 kg/m³ per pezzatura da 3 a 5 mm;

- per emulsioni bituminose rispettivamente 70, 80, 90 kg/m³ per i tre tipi delle suindicate pezzature.

Ciò corrisponderà, per aggregato grosso con pietrischetto pezzatura da 5 a 20 mm, al 3% di bitume e, per conglomerato con sola graniglia passante al setaccio n. 10 al 3,5% di bitume, con aggiunta in entrambi i casi di additivo per lo 0,3% che sale al 2% per i bitumi liquidi.

I pietrischetti e graniglie bitumati saranno preparati a caldo, con mescolatori, previo riscaldamento dei materiali litici a temperatura tra i 120 °C e i 160 °C per garantire un buon essiccamento; la dosatura dei componenti sarà fatta di preferenza a peso per impasti di carattere uniforme; ove venisse fatta a volume si terrà conto della variazione di volume del bitume con la temperatura (coefficiente medio di dilatazione cubica 0,00065). Il bitume, in caldaie idonee non a fiamma diretta, sarà scaldato a temperatura tra i 150 °C e i 180 °C.

I bitumi liquidi non dovranno essere scaldati oltre i 90 °C.

Lo strato di pietrischetto o graniglia impastata dovrà essere posto in opera previa accurata ripulitura del piano di posa. I lavori di formazione del manto si succederanno così:

- spalmatura di emulsione bituminosa o bitume a caldo sulla superficie della massicciata ripulita, nella quantità necessaria ad ottenere l'ancoraggio del manto;
- provvista e stesa dell'aggregato bituminato in quantità tale da dare uno spessore finito non inferiore a 2,5 cm;
- cilindatura, iniziando dai bordi con rullo di almeno 5 tonnellate spruzzando le ruote d'acqua perché non aderiscano al materiale se posto in opera caldo;
- spalmatura di emulsione di bitume a caldo nella quantità necessaria per sigillare il manto e permettere l'incorporazione di parte del materiale di copertura;
- copertura con graniglia e successiva rullatura.

Ove si adoperino particolari macchinari per la posa del conglomerato si potrà rinunciare alle spalmature.

Nell'esecuzione dell'impasto e della sua posa dovrà aversi la massima cura onde evitare la formazione di ondulazioni che darebbero motivo per richiedere il rifacimento del manto; le ondulazioni o irregolarità non dovranno essere superiori ai 5 mm misurate con asta rettilinea di 3 metri.

L'Appaltatore stabilirà d'intesa con la Direzione dei Lavori la quantità di emulsione per ancoraggio e sigillo. Essa provvederà alla manutenzione gratuita dalla data di ultimazione, assumendo la garanzia, per un triennio, all'infuori del collaudo. Alla fine del triennio la diminuzione di spessore del manto non potrà essere superiore agli 8 mm.

Art. 5.43

MANTI ESEGUITI MEDIANTE CONGLOMERATI BITUMINOSI SEMIAPERTI

Per le strade a traffico non molto intenso nelle quali si vuol mantenere una sufficiente scabrezza si potrà ricorrere a manti formati con pietrischetti o graniglia e sabbia, ed in alcuni casi anche con additivo, legati con bitumi solidi o liquidi, secondo le formule di composizione in seguito indicate.

Per ottenere tali conglomerati bituminosi in oggetto si dovranno impiegare, come aggregato grosso per manti d'usura, materiali ottenuti da frantumazione di rocce aventi elevata durezza con resistenza minima alla compressione di 1250 kg/cm².

Per strati non d'usura si potranno usare anche materiali meno pregiati. Saranno ammessi aggregati provenienti dalla frantumazione dei ciottoli e delle ghiaie.

Gli aggregati dovranno corrispondere alle granulometrie di cui in appresso.

Per assicurare la regolarità della granulometria la Direzione dei Lavori potrà richiedere che l'aggregato grosso venga fornito in due distinti assortimenti atti a dare, per miscela, granulometrie comprese nei limiti stabiliti.

Gli aggregati da impiegarsi per manti di usura non dovranno essere idrofili.

Come aggregato fino si dovranno impiegare sabbie aventi i requisiti previsti all'articolo "*Qualità e Provenienza dei Materiali*", alla lettera e), del presente capitolato.

Si potranno usare tanto sabbie naturali che sabbie provenienti dalla frantumazione delle rocce. In quest'ultimo caso si potranno ammettere anche materiali aventi più del 5% di passante al setaccio 200.

L'additivo dovrà corrispondere ai requisiti di cui alle Norme del CNR per l'accettazione dei pietrischi, pietrischetti, sabbie, additivi per le costruzioni stradali.

I bitumi solidi e liquidi dovranno corrispondere ai requisiti di cui all'articolo "*Qualità e Provenienza dei Materiali*" del presente capitolato. In seguito sono indicate le penetrazioni e le viscosità dei bitumi che dovranno essere adottate nei diversi casi.

I conglomerati dovranno risultare, a seconda dello spessore finale del manto (a costipamento ultimato), costituiti come indicato nelle tabelle che seguono.

Conglomerati del tipo I

(per risagomature, strati di fondazione, collegamento per manti di usura in strade a traffico limitato)

	A	B
	per spessori inferiori a 35 mm % in peso	per spessori superiori a 35 mm % in peso
Aggregato grosso: Passante al crivello 25 e trattenuto al setaccio 10 Passante al crivello 20 e trattenuto al setaccio 10	- 66-81	66-81 -
Aggregato fino: Passante al setaccio 10	15-25	15-25
Bitume: Quando si impieghino bitumi liquidi è consigliabile aggiungere anche additivo, in percentuali comprese tra il 2 ed il 3% del peso totale.	4,2-5,5	4,2-5,5
Per tutti i predetti conglomerati le pezzature effettive dell'aggregato grosso entro i limiti sopra indicati saranno stabilite di volta in volta dalla Direzione dei lavori in relazione alla necessità.	-	-

Conglomerato del tipo II

(per manti di usura su strade comuni)

	A	B
	per spessori inferiori a 35 mm % in peso	per spessori superiori a 35 mm % in peso
Aggregato grosso: Passante al crivello 15 e trattenuto al setaccio 10 Passante al crivello 20 e trattenuto al setaccio 10	- 60 - 80	59 - 80 -
Aggregato fino: Passante al setaccio 10 e trattenuto al 200	15 - 30	15 - 30
Additivo: Passante al setaccio 200 Bitume	3 - 5 4,5 - 6,0	3 - 5 4,5 - 6,0

Si useranno bitumi di penetrazione compresa tra 80 e 200, a seconda dello spessore del manto, ricorrendo alle maggiori penetrazioni per gli spessori minori e alle penetrazioni minori per gli strati di fondazione di maggior spessore destinati a sopportare calcestruzzi o malte bituminose, tenendo anche conto delle escursioni locali delle temperature ambiente.

Impiegando i bitumi liquidi si dovranno usare i tipi di più alta viscosità; il tipo BL 150-200 si impiegherà tuttavia solo nelle applicazioni fatte nelle stagioni fredde.

Nella preparazione dei conglomerati, la formula effettiva di composizione degli impasti dovrà corrispondere, a seconda dei tipi di conglomerati richiesti di volta in volta, alle prescrizioni di cui sopra e dovrà essere preventivamente comunicata alla Direzione dei Lavori.

Per la esecuzione di conglomerati con bitumi solidi si dovrà provvedere al preventivo essiccamento e riscaldamento degli aggregati con un essiccatore a tamburo, provvisto di ventilatore per l'aspirazione della polvere. Gli aggregati dovranno essere riscaldati a temperature comprese tra i 120 °C e i 160 °C.

Il bitume dovrà essere riscaldato a temperatura compresa tra i 150°C e i 180°C. Il riscaldamento dovrà essere eseguito in caldaie idonee, atte a scaldare uniformemente tutto il materiale evitando il surriscaldamento locale, utilizzando possibilmente, per lo scambio di calore, liquidi caldi o vapori circolanti in serpentine immerse o a contatto col materiale.

Si dovrà evitare di prolungare il riscaldamento per un tempo maggiore di quello strettamente necessario. Il riscaldamento e tutte le operazioni eseguite con materiale riscaldato debbono essere condotte in modo da alterare il meno possibile le caratteristiche del legante, la cui penetrazione all'atto della posa in opera non deve risultare comunque diminuita di oltre il 30% rispetto a quella originaria.

Allo scopo di consentire il sicuro controllo delle temperature suindicate, le caldaie di riscaldamento del bitume e i sili degli aggregati caldi dovranno essere muniti di termometri fissi.

Per agevolare l'uniformità della miscela e del regime termico dell'essiccatore, il carico degli aggregati freddi nell'essiccatore dovrà avvenire mediante un idoneo alimentatore meccanico, che dovrà avere almeno tre distinti scomparti, riducibili a due per conglomerati del 1° tipo.

Dopo il riscaldamento l'aggregato dovrà essere riclassificato in almeno due diversi assortimenti, selezionati mediante opportuni vagli.

La dosatura di tutti i componenti dovrà essere eseguita a peso, preferibilmente con bilance di tipo automatico, con quadranti di agevole lettura. Si useranno in ogni caso almeno due distinte bilance: una per gli aggregati e l'altra per il bitume; quest'ultima dovrà eventualmente utilizzarsi anche per gli altri additivi.

Si potranno usare anche impianti a dosatura automatica volumetrica purché la dosatura degli aggregati sia eseguita dopo il loro essiccamento, purché i dispositivi per la dosatura degli aggregati, dell'additivo e del bitume siano meccanicamente e solidamente collegati da un unico sistema di comando atto ad evitare ogni possibile variazione parziale nelle dosature, e purché le miscele rimangano in ogni caso comprese nei limiti di composizione suindicati.

Gli impianti dovranno essere muniti di mescolatori efficienti capaci di assicurare la regolarità e l'uniformità delle miscele.

La capacità dei miscelatori, quando non siano di tipo continuo, dovrà essere tale da consentire impasti singoli del peso complessivo di almeno 200 kg.

Nella composizione delle miscele per ciascun lavoro dovranno essere ammesse variazioni massime dell'1% per quanto riguarda la percentuale di bitume, del 2% per la percentuale di additivo, e del 10% per ciascun assortimento granulometrico stabilito, purché sempre si rimanga nei limiti estremi di composizione e di granulometria fissati per i vari conglomerati.

Per l'esecuzione di conglomerati con bitumi liquidi, valgono le norme sopra stabilite, ma gli impianti dovranno essere muniti di raffreddatori capaci di abbassare la temperatura dell'aggregato, prima essiccato ad almeno 110 °C, riducendola all'atto dell'impasto a non oltre i 70 °C.

Potrà evitarsi l'uso del raffreddatore rinunciando all'essiccazione dell'aggregato mediante l'impiego di bitume attivati con sostanze atte a migliorare l'adesione tra gli aggregati ed il bitume in presenza d'acqua. L'uso di questi materiali dovrà essere tuttavia autorizzato dalla Direzione dei Lavori e avverrà a cura e spese dell'Appaltatore.

I bitumi liquidi non dovranno essere riscaldati, in ogni caso, a più di 90 °C, la loro viscosità non dovrà aumentare per effetto del riscaldamento di oltre il 40% rispetto a quella originale.

Qualora si voglia ricorrere all'impiego di bitumi attivati per scopi diversi da quelli sopraindicati, ad esempio per estendere la stagione utile di lavoro o per impiegare aggregati idrofili, si dovrà ottenere la preventiva autorizzazione della Direzione dei Lavori.

La posa in opera ed il trasporto allo scarico del materiale dovranno essere eseguiti in modo da evitare di modificare o sporcare la miscela e ogni separazione dei vari componenti.

I conglomerati dovranno essere portati sul cantiere di stesa a temperature non inferiori ai 110 °C, se eseguiti con bitumi solidi.

I conglomerati formati con bitumi liquidi potranno essere posti in opera anche a temperatura ambiente.

La stesa in opera del conglomerato sarà condotta, se eseguita a mano, secondo i metodi normali con appositi rastrelli metallici.

I rastrelli dovranno avere denti distanziati l'uno dall'altro di un intervallo pari ad almeno 2 volte la dimensione massima dell'aggregato impiegato e di lunghezza pari almeno 1,5 volte lo spessore dello strato del conglomerato.

Potranno usarsi spatole piane in luogo dei rastrelli solo per manti soffici di spessore inferiore ai 20 mm.

Per lavori di notevole estensione la posa in opera del conglomerato dovrà essere invece eseguita mediante finitrici meccaniche di tipo idoneo.

Le finitrici dovranno essere semoventi, munite di sistema di distribuzione in senso longitudinale e trasversale capace di assicurare il mantenimento dell'uniformità degli impasti ed un grado uniforme di assestamento in ogni punto dello strato deposto.

Dovranno consentire la stesa di strati dello spessore di volta in volta stabilito, di livellette e profili perfettamente regolari, compensando eventualmente le irregolarità della fondazione. A tale scopo i punti estremi di appoggio al terreno della finitrice dovranno distare l'uno dall'altro, nel senso longitudinale della strada, di almeno tre metri; e dovrà approfittarsi di questa distanza per assicurare la compensazione delle ricordate eventuali irregolarità della fondazione.

Per la cilindratura del conglomerato si dovranno usare compressori a rapida inversione di marcia, del peso di almeno 5 tonnellate. Per evitare l'adesione del materiale caldo alle ruote del rullo si provvederà a spruzzare queste ultime con acqua. La cilindratura dovrà essere iniziata dai bordi della strada e si procederà poi di mano in mano verso la mezzera. I primi passaggi saranno particolarmente cauti per evitare il pericolo di ondulazioni e fessurazione del manto. La cilindratura dopo il primo consolidamento del manto dovrà essere condotta anche in senso obliquo all'asse della strada e, se possibile, anche in senso trasversale.

La cilindratura dovrà essere continuata sino ad ottenere un sicuro costipamento.

Tutti gli orli e i margini comunque limitanti la pavimentazione ed i suoi singoli tratti (come i giunti in corrispondenza delle riprese di lavoro, dei cordoni laterali, delle bocchette dei servizi sotterranei, ecc.) dovranno essere spalmati con uno strato di bitume, prima di addossarvi il manto, allo scopo di assicurare la perfetta impermeabilità ed adesione delle parti.

Inoltre tutte le giunzioni e i margini dovranno essere battuti e finiti a mano con gli appositi pestelli da giunta a base rettangolare opportunamente scaldati o freddi nel caso di conglomerati preparati con bitumi liquidi.

A lavoro finito i manti dovranno presentare superficie in ogni punto regolarissima e perfettamente corrispondente alle sagome ed alle livellette di progetto o prescritte dalla Direzione dei Lavori.

A lavoro finito non vi dovranno essere in alcun punto ondulazioni o irregolarità superiori ai 5 mm misurati utilizzando un'asta rettilinea della lunghezza di tre metri appoggiata longitudinalmente sulla pavimentazione.

Art. 5.44

MANTI SOTTILI ESEGUITI MEDIANTE CONGLOMERATI BITUMINOSI CHIUSI

Per strade a traffico molto intenso, nelle quali si vuole costituire un manto resistente e di scarsa usura e ove si disponga di aggregati di particolare qualità, potrà ricorrersi a calcestruzzi bituminosi formati con elevate percentuali di aggregato grosso, sabbia, additivo, bitume.

Gli aggregati grossi dovranno essere duri, tenaci, non fragili, provenienti da rocce preferibilmente endogene, ed a fine tessitura; debbono essere non gelivi o facilmente alterabili, né frantumabili facilmente sotto il rullo o per effetto del traffico; debbono sopportare bene il riscaldamento occorrente per l'impasto; la loro dimensione massima non deve superare i 2/3 dello spessore del manto finito.

Di norma l'aggregato grosso sarà costituito da pietrischetto o graniglia ottenuti per frantumazione da rocce aventi resistenza minima alla compressione di 1250 kg/cm² nella direzione del piano di cava ed in quella normale, coefficiente di Dèval non inferiore a 12, assai puliti e tali da non perdere per decantazione in acqua più dell'uno per cento in peso. I singoli pezzi saranno per quanto possibile poliedrici.

La pezzatura dell'aggregato grosso sarà da 3 a 15 mm, con granulometria da 10 a 15 mm dal 15 al 20% - da 5 a 10 mm dal 20 al 35% - da 3 a 5 mm dal 10 al 25%.

L'aggregato fino sarà costituito da sabbia granulare preferibilmente proveniente dalla frantumazione del materiale precedente, sarà esente da polvere di argilla e da qualsiasi sostanza estranea e sarà interamente passante per lo staccio di 2 mm (n. 10 della serie A.S.T.M.); la sua perdita di peso per decantazione non dovrà superare il 2%.

La granulometria dell'aggregato fino sarà in peso:

- dal 10 al 40% fra 2 mm e 0,42 mm (setacci n. 10 e n. 40 sabbia grossa)
- dal 30 al 55% fra 0,42 mm e 0,297 mm (setacci n. 40 e n. 80 sabbia media)
- dal 16 al 45% fra 0,297 mm e 0,074 mm (setacci n. 80 e n. 200 sabbia fine).

L'additivo minerale (filler) da usare potrà essere costituito da polvere di asfalto passante per intero al setaccio n. 80 (0,297 mm) e per il 90% al setaccio n. 200 (0,074 mm) ed in ogni caso da polveri di materiali non idrofili.

I vuoti risultanti nell'aggregato totale adottato per l'impasto dopo l'aggiunta dell'additivo non dovranno eccedere il 20-22% del volume totale.

Il bitume da usarsi dovrà presentare, all'atto dell'impasto (prelevato cioè dall'immissione nel mescolatore), penetrazione da 80 a 100 ed anche fino a 120, onde evitare una eccessiva rigidità non compatibile con lo scarso spessore del manto.

L'impasto dovrà corrispondere ad una composizione ottenuta entro i seguenti limiti:

- a) aggregato grosso delle granulometrie assortite indicate, dal 40 al 60%;
- b) aggregato fino delle granulometrie assortite indicate, dal 25 al 40%;
- c) additivo, dal 4 al 10%;
- d) bitume, dal 5 all'8%.

Nei limiti sopraindicati la formula della composizione degli impasti da adottare sarà proposta dall'Appaltatore e dovrà essere preventivamente approvata dalla Direzione dei Lavori.

Su essa saranno consentite variazioni non superiori allo 0,5% in più o in meno per il bitume - all'1,5% in più o in meno per gli additivi - al 5% delle singole frazioni degli aggregati in più o in meno, purché si rimanga nei limiti della formula dell'impasto sopra indicato.

Particolari calcestruzzi bituminosi a masse chiuse e a granulometria continua potranno eseguirsi con sabbie e polveri di frantumazione per rivestimenti di massicciate di nuova costruzione o riprofilatura di vecchie massicciate per ottenere manti sottili di usura d'impermeabilizzazioni antiscivoli.

Le sabbie da usarsi potranno essere sabbie naturali di mare o di fiume o di cava o provenienti da frantumazione purché assolutamente scevre di argilla e di materie organiche ed essere talmente resistenti da non frantumarsi durante la cilindatura. Dette sabbie includeranno una parte di aggregato grosso, ed avranno dimensioni massime da 9,52 mm a 0,074 mm con una percentuale di aggregati: del 100% di passante al vaglio di 9,52 mm; dell'84% di passante al vaglio di 4,76 mm; dal 50 al 100% di passante al setaccio da 2 mm; dal 36% all'82% di passante al setaccio di 1,19 mm; dal 16 al 58% di passante al setaccio di 0,42 mm; dal 6 al 32% di passante al setaccio 0,177 mm; dal 4 al 14% di passante al setaccio da 0,074 mm.

Come legante potrà usarsi o un bitume puro con penetrazione da 40 a 200 o un cut-back medium curring di viscosità 400/500, l'uno o l'altro sempre attirato in ragione del 6 o 7,5%, del peso degli aggregati secchi; dovrà aversi una compattezza del miscuglio di almeno l'85%.

Gli aggregati dovranno essere scaldati ad una temperatura non superiore a 120 °C ed il legante del secondo tipo da 130 °C a 110 °C.

Dovrà essere possibile realizzare manti sottili che, nel caso di rivestimenti, aderiscano fortemente a preesistenti trattamenti senza necessità di strati interposti, e alla prova Hobbar Field si dovrà avere una resistenza dopo 24 ore di 45 kg/cm².

Per l'esecuzione di comuni calcestruzzi bituminosi a massa chiusa da impiegare a caldo, gli aggregati minerali saranno essiccati e riscaldati in adatto essiccatore a tamburo provvisto di ventilatore e collegato ad alimentatore meccanico.

Mentre l'aggregato caldo dovrà essere riscaldato ad una temperatura fra i 130 °C ed i 170 °C, il bitume sarà riscaldato ad una temperatura fra 160 °C e 180 °C in adatte caldaie suscettibili di controllo mediante idonei termometri registratori.

L'aggregato caldo dovrà essere riclassificato in almeno tre assortimenti e raccolto, prima di essere immesso nella tramoggia di pesatura, in tre sili separati, uno per l'aggregato fino e due per quello grosso.

Per la formazione delle miscele dovrà usarsi una impastatrice meccanica di tipo adatto, tale da formare impasti del peso singolo non inferiore a 200 kg ed idonea a consentire la dosatura a peso di tutti i componenti e ad assicurare la perfetta regolarità ed uniformità degli impasti.

Per i conglomerati da stendere a freddo saranno adottati gli stessi apparecchi, ma il legante andrà riscaldato ad una temperatura compresa fra i 90 °C ed i 110 °C e l'aggregato sarà riscaldato in modo che all'atto della immissione nella mescolatrice abbia una temperatura compresa tra 50 °C e 80 °C.

Per tali conglomerati è inoltre consentito all'Appaltatore di proporre apposita formula nella quale l'aggregato fino venga sostituito in tutto od in parte da polvere di asfalto da aggiungersi fredda; in tal caso la percentuale di bitume da miscelare nell'impasto dovrà essere di conseguenza ridotta.

Pur rimanendo la responsabilità della riuscita a totale carico dell'Appaltatore, la composizione variata dovrà sempre essere approvata dalla Direzione dei Lavori.

Per la posa in opera, previa energica spazzatura e pulitura della superficie stradale, e dopo avere eventualmente conguagliato la massicciata con pietrischetto bitumato, se trattasi di massicciata nuda, e quando non si debba ricorrere a particolare strato di collegamento (binder), si procederà alla spalmatura della superficie stradale con un kg di emulsione bituminosa per m² ed al successivo stendimento dell'impasto in quantità idonea a determinare lo spessore prescritto, comunque mai inferiore a 66 kg/m² per manti di tre centimetri ed a 44 kg/m² per manti di due centimetri.

Per lo stendimento si adopereranno rastrelli metallici e si useranno guide di legno e sagome per l'esatta configurazione e rettifica del piano viabile e si procederà poi alla cilindatura, iniziandola dai bordi della strada e procedendo verso la mezzera, usando rullo a rapida inversione di marcia, del peso da 4 a 6 tonnellate, con ruote tenute umide con spruzzi di acqua, qualora il materiale aderisca ad esse.

La cilindatura, dopo il primo assestamento, onde assicurare la regolarità, sarà condotta anche in senso obliquo alla strada (e altresì, quando si possa, trasversalmente); essa sarà continuata sino ad ottenere il massimo costipamento.

Al termine delle opere di cilindatura, per assicurare la chiusura del manto bituminoso, in attesa del costipamento definitivo prodotto dal traffico, potrà prescriversi una spalmatura di 0,7 kg/m² di bitume a caldo eseguita a spruzzo, ricoprendola poi di graniglia analoga a quella usata per il calcestruzzo ed effettuando una ultima passata di compressore.

E' tassativamente prescritto che non dovranno aversi ondulazioni del manto; questo sarà rifiutato se, a cilindatura ultimata, la strada presenterà depressioni maggiori di tre mm al controllo effettuato con aste lunghe tre metri nel senso parallelo all'asse stradale e con la sagoma nel senso normale.

Lo spessore del manto sarà fissato nell'elenco prezzi e comunque esso non sarà mai inferiore, per il solo calcestruzzo bituminoso compresso, a 20 mm ad opera finita. Il suo spessore sarà relativo allo stato della massicciata ed al preesistente trattamento protetto da essa.

La percentuale dei vuoti del manto non dovrà risultare superiore al 15%; dopo sei mesi dall'apertura al traffico tale percentuale dovrà ridursi ad essere non superiore al 5%. Inoltre il tenore di bitume non dovrà differire, in ogni tassello che possa prelevarsi, da quello prescritto di più dell'1% e la granulometria dovrà risultare corrispondente a quella indicata con le opportune tolleranze.

A garanzia dell'esecuzione l'Appaltatore assumerà la gratuita manutenzione dell'opera per un triennio. Al termine del primo anno lo spessore del manto non dovrà essere diminuito di oltre 1 mm, al termine del triennio di oltre 4 mm.

Art. 5.45 CONGLOMERATO IN POLVERE DI ROCCIA ASFALTICA E BITUME LIQUIDO

Nei suoi spessori di applicazione, variabili da 20 a 30 mm e determinati a lavoro finito, la composizione risulterà dalla seguente tabella:

COMPONENTI N.B. - I numeri dei crivelli sono quelli della serie UNI	I	II
	per spessori 20 mm % in peso	per spessori 30 mm % in peso
a) aggregato lapideo grosso e fino: - passante al crivello 20 e trattenuto al 10 - passante al crivello 10 e trattenuto al 5 - passante al crivello 5 e trattenuto al 2 - passante al crivello 2 e trattenuto al 0,425	- 13-15 15-30 15-28	15-25 30-30 15-25 15-26
b) polvere di roccia asfaltica ed additivo della stessa natura; rispondenti alla granulometria suindicata ed anche alle Norme di accettazione del C.N.R. (cat.II per la polvere di asfalto)	20	20
c) bitume liquido di impasto: Viscosità 25/75 (C.N.R.) minima	3,50-4	3,50-4
Bitume totale minimo a) bitume liquido di impasto: $0,85 \times 3,50 =$ b) bitume naturale contenuto nella polvere di asfalto	$\div 3,00$ $\div 1,50$	3,00 1,50
TOTALI	4,50	4,50

Il rapporto volumetrico tra i diversi aggregati nella confezione del conglomerato di cui trattasi sarà quindi circa:

- a) aggregato lapideo grosso e fino 70% in volume;
- b) polvere roccia asfaltica 30% in volume.

Nella confezione del conglomerato in particolari casi, onde migliorare l'adesione fra aggregato lapideo, polvere di asfalto e bitume liquido, potranno essere usate particolari sostanze, ad esempio calce idrata, le quali non modificheranno sostanzialmente le predette percentuali sia in volume che in peso.

Nei limiti sopraindicati, la formula di composizione degli impasti da adottare per ogni tipo di lavoro dovrà essere preventivamente comunicata ed approvata dalla Direzione dei Lavori.

Per la confezione degli impasti si dovrà usare una impastatrice meccanica di tipo adatto, che consenta la dosatura in volume o in peso dei componenti ed assicuri la perfetta regolarità e uniformità degli impasti.

Per regola generale nell'esecuzione dei lavori l'Appaltatore dovrà attenersi alle migliori regole d'arte, nonché alle prescrizioni che qui di seguito vengono date.

Le operazioni da effettuare per l'esecuzione del tappeto saranno le seguenti:

- 1) pulizia del piano viabile;
- 2) spandimento sul piano viabile di emulsione bituminosa;
- 3) trasporto e distesa della miscela;
- 4) rullatura;
- 5) distesa del materiale di sigillo nelle zone troppo scabre.

Prima di applicare la miscela dovrà procedersi, ove occorra, ad un adeguato lavaggio del piano viabile, per liberarlo dalle eventuali incrostazioni di fango e dai residui animali.

Ove tale operazione di lavaggio si ritenesse superflua in relazione allo stato di nettezza della superficie stradale, non dovrà però mai mancare un'accurata depolverizzazione della superficie da eseguire mediante adatte scope,

spazzoloni di piassava o soffiatrici.

Eseguita la pulizia della superficie sulla quale il tappeto dovrà essere disteso e sempre che questa sia completamente asciutta, si spanderà uniformemente con macchina spruzzatrice a pressione, sul piano viabile, dell'emulsione bituminosa al 50% in ragione di $0,8 \div 1 \text{ kg/m}^2$. Indi si procederà alla stesa in opera della miscela, che verrà trasportata dai luoghi di confezione e scaricata con tutte le cure ed i provvedimenti necessari ad impedire di modificarla o sporcarla con terra od elementi estranei.

La distesa e la distribuzione della miscela asfaltica dovranno essere eseguite mediante l'impiego di macchine finitrici semoventi, del tipo Adnun, Barber-Greene, ecc.

Il quantitativo di miscela sciolta da stendere per unità di superficie dovrà essere tale da ottenere, a costipamento avvenuto od a lavoro ultimato, lo spessore prescritto. L'esecuzione del tappeto verrà pagata all'Impresa in base a quanto previsto nella corrispondente voce di elenco dei prezzi.

Qualora il piano viabile presentasse deformazioni di sagoma ed ondulazioni, si dovrà procedere ad un conguaglio della superficie e sagomandola preventivamente con stesura di materiale di binder.

Il lavoro di pavimentazione dovrà essere eseguito su metà strada per volta, onde non interrompere la continuità del transito.

Alla distesa della miscela dovrà seguire immediatamente la rullatura che dovrà praticarsi fino ad ottenere una perfetta chiusura e compattazione della parte superiore del tappeto.

Per la cilindratura si dovrà impiegare un rullo a rapida inversione di marcia, del peso non inferiore a 8 tonnellate.

Per evitare l'adesione del materiale alle ruote del rullo, si provvederà a spruzzare queste ultime con acqua.

Tutti i giunti in corrispondenza delle riprese di lavoro, prima di addossarvi un nuovo strato, dovranno essere spalmati con un velo di emulsione bituminosa, allo scopo di assicurare la perfetta adesione alle parti; inoltre tutte le giunzioni dovranno essere costipate con pestelli a base rettangolare.

A composizione eseguita, nelle zone troppo scabre, sarà sparsa sul tappeto della polvere di asfalto finemente macinata, in ragione di 1 kg/m^2 .

Ad opera finita, la pavimentazione dovrà presentarsi con una superficie perfettamente regolare ed uniforme e con bordi perfettamente profilati.

Prima dell'apertura al traffico di ogni tratta di carreggiata, la Direzione dei Lavori verificherà che il lavoro stesso sia stato regolarmente eseguito e che la superficie stradale si presenti regolarmente sagomata, unita e compatta; solo allora darà il nulla osta all'Impresa per autorizzare l'apertura al traffico e questa procederà alla pavimentazione della restante metà di carreggiata, che dovrà essere eseguita con le stesse prescrizioni e modalità.

Ogni imperfezione o difetto che dovesse eventualmente manifestarsi prima del collaudo, dovrà essere immediatamente ripreso a cura e spese dell'Impresa, con scrupolosa manutenzione e tempestivi interventi.

La superficie sarà priva di ondulazioni e pertanto un'asta rettilinea lunga 4 metri posta su di essa avrà la faccia di contatto distante al massimo 5 mm e solo in qualche punto singolare dello strato.

La cilindratura sarà proseguita sino ad ottenere un sicuro costipamento.

Art. 5.46

LASTRICATI - PAVIMENTI IN CUBETTI DI PORFIDO

Lastricati

La pietra da impiegarsi per i lastricati dovrà essere con struttura particolarmente omogenea, resistente all'urto ed all'usura per attrito; Il suolo convenientemente consolidato, sul quale dovrà eseguirsi il lastricato, sarà coperto di uno strato di malta o sabbia, sul quale verranno disposte le lastre in file parallele, di costante spessore, o anche a spina o a disegno, come verrà ordinato dalla Direzione dei Lavori, ravvicinate le une alle altre in modo che le connessure risultino minime in rapporto al grado di lavorazione; queste poi saranno colmate con malta liquida da versarsi e comprimersi con la cazzuola, fino a qualche centimetro dalla superficie e quindi i giunti saranno suggellati con bitume a caldo.

Le lastre dovranno essere lavorate a scalpello negli assetti per un'altezza di almeno un terzo dello spessore.

Le superfici dei lastricati dovranno conformarsi ai profili e alle pendenze volute.

Pavimenti in cubetti di porfido

I cubetti di porfido dovranno essere conformi alle "Norme per l'accettazione dei cubetti di pietra per pavimentazioni stradali" emanate dal Consiglio Nazionale delle Ricerche.

I citati cubetti di porfido, di dimensioni adeguate, dovranno provenire da pietra a buona frattura, talché non presentino né rientranze né sporgenze in nessuna delle facce, e dovranno arrivare al cantiere di lavoro preventivamente calibrati secondo le prescritte dimensioni.

Saranno rifiutati e subito fatti allontanare dal lavoro tutti i cubetti che presentino in uno dei loro lati dimensioni minori o maggiori di quelle prescritte ovvero presentino gobbe o rientranze sulle facce eccedenti l'altezza di 5 mm in più o meno. La verifica potrà essere fatta dalla Direzione dei Lavori, anche in cava.

I cubetti saranno posti in opera ad archi contrastanti ed in modo che l'incontro dei cubetti di un arco con quello di un altro avvenga sempre ad angolo retto. Saranno impiantati su letto di sabbia dello spessore di 8 cm a grana grossa e scevra di ogni materia eterogenea, letto interposto fra la pavimentazione superficiale ed il sottofondo, costituito da macadam all'acqua, cilindrato a fondo col tipo di cilindratura chiuso, ovvero da uno strato di calcestruzzo cementizio secondo quanto sarà ordinato.

I cubetti saranno disposti in opera in modo da risultare pressoché a contatto prima di qualsiasi battitura.

Dopo tre battiture eseguite sulla linea con un numero di operai pari alla larghezza della pavimentazione espressa in metri divisa per 0,80 e che lavorino tutti contemporaneamente ed a tempo con mazzapicchio del peso di 25-30 kg e con la faccia di battitura ad un dipresso uguale alla superficie del cubetto, le connessioni fra cubetto e cubetto non dovranno avere in nessun punto la larghezza superiore a 10 mm.

La bitumatura della pavimentazione a cubetti sarà eseguita almeno dopo venti giorni dall'apertura al transito della strada pavimentata; saranno prima riparati gli eventuali guasti verificatisi, poi la strada verrà abbondantemente lavata con acqua a pressione col mezzo di lancia manovrata da operaio specialista, in modo che l'acqua arrivi sulla strada con getto molto inclinato e tale che possa aversi la pulizia dei giunti per circa 3 cm di profondità. Appena il tratto di pavimentazione così pulito si sia sufficientemente asciugato, si suggelleranno i giunti a caldo ed a pressione con bitume in ragione di circa 3 kg per metro quadrato di pavimentazione. Verrà poi disteso e mantenuto sul pavimento il quantitativo di sabbione necessario a saturare il bitume, e quindi sarà aperto il transito.

Tutti i prodotti e/o materiali impiegati, qualora possano essere dotati di marcatura CE secondo la normativa tecnica vigente, dovranno essere muniti di tale marchio.

Art. 5.47 **PAVIMENTAZIONI IN CONGLOMERATO CEMENTIZIO**

Valgono per le pavimentazioni tutte le norme indicate nell'articolo "*Fondazioni stradali in conglomerato cementizio*".

In questo caso però il calcestruzzo sarà costituito con inerti di almeno tre pezzature e sarà dosato con tre quintali di cemento per metro cubo di calcestruzzo vibrato in opera.

La superficie della pavimentazione a vibrazione ultimata dovrà presentare un leggero affioramento di malta, sufficiente per la perfetta chiusura e lisciatura del piano del pavimento.

Non saranno assolutamente permesse aggiunte in superficie di malta cementizia anche se questa fosse confezionata con una più ricca dosatura di cemento. Prima che il calcestruzzo inizi la presa e quando il piano sia sufficientemente asciutto si dovrà striare trasversalmente la pavimentazione con una scopa di saggina, così da renderla sicuramente scabra.

Si avrà particolare cura affinché i bordi dei giunti longitudinali e trasversali siano leggermente arrotondati con una curva di raggio di centimetri uno, e siano rifiniti in piano perfetto con la rimanente pavimentazione.

Tutti i prodotti e/o materiali impiegati, qualora possano essere dotati di marcatura CE secondo la normativa tecnica vigente, dovranno essere muniti di tale marchio.

Art. 5.48 **ACCIOTTOLATI E SELCIATI**

Acciottolati

I ciottoli saranno disposti su di un letto di sabbia alto da 10 a 15 cm, ovvero su di un letto di malta idraulica di conveniente spessore sovrapposto ad uno strato di rena compressa alto da 8 a 10 mm.

I ciottoli dovranno essere scelti di dimensioni il più possibile uniformi e disposti di punta, a contatto fra di loro, con la faccia più piana rivolta superiormente, accertandosi di metterli a contatto.

A lavoro finito, i ciottoli dovranno presentare una superficie uniforme secondo i profili e le pendenze volute, dopo che siano stati debitamente consolidati battendoli con mazzapicchio.

Selciati

I selciati dovranno essere formati con pietre squadrate e lavorate al martello nella faccia vista e nella faccia di combaciamento.

Si dovrà dapprima spianare il suolo e costiparlo con la mazzeranga, riducendolo alla configurazione voluta, poi verrà steso uno strato di sabbia dell'altezza di 10 cm e su questo verranno conficcate di punta le pietre, dopo avere stabilito le guide occorrenti.

Fatto il selciato, vi verrà disteso sopra uno strato di sabbia dell'altezza di 3 cm e quindi si procederà alla battitura con mazzeranga, innaffiando di tratto in tratto la superficie, la quale dovrà riuscire perfettamente regolare e secondo i profili descritti.

Nell'eseguire i selciati si dovrà avere l'avvertenza di collocare i prismi di pietra in guisa da far risalire la malta nelle connesure.

Per assicurare poi meglio il riempimento delle connesure stesse, si dovrà versare sul selciato altra malta stemperata con acqua e ridotta allo stato liquido.

Nei selciati a secco abbeverati con malta, dopo avere posato i prismi di pietra sullo strato di sabbia dell'altezza di 10 cm di cui sopra, conficcandoli a forza con apposito martello, si dovrà versare sopra un beverone di malta stemperata con acqua e ridotta allo stato liquido, e procedere infine alla battitura con la mazzeranga, spargendo di tratto in tratto altra malta liquida fino a che la superficie sia ridotta perfettamente regolare e secondo i profili stabiliti.

Art. 5.49

PARACARRI-INDICATORI CHILOMETRICI TERMINI DI CONFINE IN PIETRA

I paracarri, gli indicatori chilometrici ed i termini di confine in pietra, della forma e dimensioni indicate nei tipi allegati al contratto, per la parte fuori terra, saranno lavorati a grana ordinaria secondo le prescrizioni di cui all'articolo "*Pietra da taglio*".

Il loro collocamento in opera avrà luogo entro fosse di convenienti dimensioni, sopra un letto di ghiaia o di sabbia di altezza di 10 cm e si assicureranno nella posizione prescritta riempiendo i vani laterali contro le pareti della fossa con grossa ghiaia, ciottoli, o rottami di pietre fortemente battuti.

Art. 5.50

SEGNALETICA

Si rimanda integralmente al successivo Capitolo 8

Art. 5.51

SEMINAGIONI E PIANTAGIONI

Per le seminagioni sulle falde dei rilevati si impiegheranno, secondo la diversa natura del suolo e le istruzioni che saranno date dalla Direzione dei Lavori, semi di erba medica, sulla o altre.

Quando la seminagione si dovesse fare contemporaneamente alla formazione delle scarpate, si spargerà la semente prima che lo strato superiore di terra vegetale abbia raggiunto la prescritta altezza. Nei casi in cui il terreno fosse già consolidato, si farà passare un rastrello a punte di ferro sulle scarpate parallelamente al ciglio della strada e vi si spargerà quindi la semente, procurando di coprirlo bene all'atto dello spianamento della terra.

L'Appaltatore dovrà riseminare a sue spese le parti ove l'erba non avesse germogliato.

Per le piantagioni sulle scarpate o sulle banchine si impiegheranno piantine di acacia o alianto, con preferenza a quest'ultima per la sua idoneità a produrre cellulosa, ovvero ad impiantare canneti (oriundo).

Tali piantagioni verranno eseguite a stagione opportuna e con tutte le regole suggerite dall'arte, per conseguire una rigogliosa vegetazione, restando l'Appaltatore obbligato di curarne la coltivazione e, all'occorrenza, l'innaffiamento sino al completo attecchimento.

Le piantine dovranno essere disposte a filari in modo che ne ricadano quattro per ogni metro quadrato di superficie.

Quelle che non attecchissero, o che dopo attecchite venissero a seccare, dovranno essere sostituite dall'Appaltatore a proprie spese in modo che all'atto del collaudo risultino tutte in piena vegetazione.

Le alberature stradali dovranno essere effettuate in modo da non pregiudicare eventuali allargamenti della sede stradale. Dovranno essere eseguite previa preparazione di buche delle dimensioni minime di metri 0,80 x 0,80 x 0,80 riempite di buona terra, se del caso drenate, ed opportunamente concimate.

Le piante verranno affidate a robusti tutori a cui saranno legate con rafia.

Art. 5.52

RIVESTIMENTO E CIGLIATURE CON ZOLLE E SEMINAGIONI

Tanto per le inzollature che per le seminagioni si dovranno preparare preventivamente le superfici da trattare riportando in corrispondenza alle stesse uno strato uniforme di buona terra vegetale, facendolo bene aderire al terreno sottostante, esente da radici, da erbe infestanti e da cotiche erbose, dello spessore di almeno 20 cm.

Per la inzollatura delle scarpate da eseguire dove sarà ordinato dalla Direzione dei Lavori si useranno, ove possibile, zolle da 20 a 25 cm e di almeno 5 cm di spessore, disposte a connesure alternate, zolle provenienti dagli scoticamenti generali eseguiti per gli scavi o per la preparazione del terreno, purché le zolle siano tuttora

vegetanti.

Le zolle saranno assestate battendole col rovescio del badile, in modo da farle bene aderire al terreno.

Per le seminagioni su scarpate si impiegheranno di regola semi di erba medica in quantitativi corrispondenti ad almeno 50 kg per ettaro o stoloni di gramigna.

Sulle superfici piane potrà essere ordinata anche la seminagione di loietto, in quantitativi corrispondenti ad almeno 200 kg di semi per ettaro.

In ogni caso la seminagione deve essere rullata e rastrellata in modo che i semi e gli stoloni di gramigna abbiano a risultare sicuramente coperti da uno strato di terra di spessore maggiore (2-3 cm) nel caso di gramigna.

Le seminagioni saranno mantenute umide, dopo la loro ultimazione, mediante innaffiature, in modo da conservare e aiutare la vegetazione.

La seminagione sarà eseguita a stagione propizia.

Art. 5.53 LAVORI IN FERRO

Il ferro e l'acciaio dolce delle qualità prescritte all'articolo "*Qualità e Provenienza dei Materiali*" dovranno essere lavorati diligentemente, con maestria, regolarità di forme, precisione di dimensione, e con particolare attenzione nelle saldature e bullonature. Saranno rigorosamente rifiutati tutti quei pezzi che presentassero il più leggero indizio d'imperfezione.

Per le ferramenta di qualche rilievo, l'Impresa dovrà preparare e presentare alla Direzione dei Lavori un campione, il quale, dopo approvato dalla Direzione dei Lavori stessa, dovrà servire da modello per tutta la provvista.

Per tutti i lavori in ferro, salvo contrarie disposizioni della Direzione dei Lavori, dovrà essere eseguita la coloritura a due mani di minio e a due mani successive ad olio di lino cotto con biacca e tinta a scelta.

Per i ferri da impiegare nella costruzione di opere in cemento armato vengono richiamate le norme contenute nel d.P.R. 380/2001 e s.m.i., e nel d.m. 14 gennaio 2008, avvertendo che la lavorazione dovrà essere fatta in modo che l'armatura risulti esattamente corrispondente per dimensioni ed ubicazione, alle indicazioni di progetto.

Art. 5.54 LAVORI IN LEGNAME

Tutti i legnami da impiegare in opere stabili dovranno essere lavorati con la massima cura e precisione in conformità alle prescrizioni di cui alle vigenti leggi e norme UNI e secondo le disposizioni impartite dalla Direzione dei Lavori.

Tutte le giunzioni dei legnami dovranno avere la forma e le dimensioni prescritte ed essere nette e precise in modo da poter ottenere un esatto combaciamento dei pezzi che devono essere uniti.

Non sarà tollerato alcun taglio falso, né zeppe o cunei, né qualsiasi altro mezzo di guarnitura o ripieno.

La Direzione dei Lavori potrà disporre che nelle facce di giunzione vengano interposte delle lamine di piombo o zinco, o anche cartone incatramato.

Le diverse parti componenti un'opera di legname dovranno essere fra loro collegate solidamente in tutti i punti di contatto mediante caviglie, chiodi, squadre, staffe di ferro, fasciature di reggia od altro in conformità alle prescrizioni che verranno date dalla Direzione dei Lavori.

Non si dovranno impiegare chiodi per il collegamento dei legnami senza apparecchiare prima il conveniente foro col succhiello.

I legnami, prima della loro posa in opera e prima dell'esecuzione, se ordinata, della spalmatura di catrame o della coloritura, si dovranno congiungere in prova nei cantieri per essere esaminati ed accettati provvisoriamente dalla Direzione dei Lavori.

CAPITOLO 6

BARRIERE STRADALI ED OPERE ACCESSORIE

Art. 6.1

Premessa - Operazioni preliminari di sicurezza

Le barriere di sicurezza stradale e i dispositivi di ritenuta sono posti in opera essenzialmente al fine di fornire agli utenti della strada e agli esterni eventualmente presenti, accettabili condizioni di sicurezza in rapporto alla configurazione della strada, garantendo, entro certi limiti, il contenimento dei veicoli che dovessero tendere alla fuoriuscita dalla carreggiata stradale.

Le barriere di sicurezza stradale e gli altri dispositivi di ritenuta devono quindi essere idonei ad assorbire parte dell'energia di cui è dotato il veicolo in movimento, limitando contemporaneamente gli effetti d'urto sui passeggeri.

A seconda della loro destinazione ed ubicazione, le barriere ed altri dispositivi si dividono nei seguenti tipi:

- a) barriere centrali da spartitraffico;
- b) barriere laterali;
- c) barriere per opere d'arte, quali ponti, viadotti, sottovia, muri, ecc.;
- d) barriere o dispositivi per punti singolari, quali barriere per chiusura varchi, attenuatori d'urto per ostacoli fissi, letti di arresto o simili, terminali speciali, dispositivi per zone di approccio ad opere d'arte, dispositivi per zone di transizione e simili.

In particolare le barriere possono essere previste per:

- la delimitazione di strade
- la regolazione del traffico
- la delimitazione di aree di cantiere, di aree riservate o pericolose, di aree di parcheggio
- la delimitazione di percorsi pedonali o ciclabili, deviazioni stradali.

Nel caso di lavori di installazione in presenza di traffico occorrerà predisporre la segnaletica stradale necessaria al fine di deviare il traffico stesso e proteggere il personale dal flusso degli automezzi, nel rispetto delle norme di sicurezza.

Lo scarico degli elementi della barriera stradale dagli automezzi di trasporto potrà avvenire con una gru installata su automezzo o mediante elevatori muniti di forche.

Il personale dovrà essere munito del previsto abbigliamento ad elevata visibilità oltre che di DPI quali scarpe, guanti, occhiali ed in particolari casi di casco, cinture di sicurezza e quanto altro previsto dallo specifico sito e dalle vigenti norme in materia di sicurezza.

Le barriere stradali, di forma e dimensione indicati in progetto, saranno eseguite ovvero installate, se approvvigionate come elementi prefabbricati, lungo il tracciato progettuale o nei luoghi che la Direzione Lavori designerà.

Le barriere di sicurezza potranno essere costituite dalle seguenti caratteristiche tecniche e costruttive:

Art. 6.2

Barriere in calcestruzzo tipo NewJersey

La barriera di sicurezza multipiego in calcestruzzo, denominata anche "barriera tipo NewJersey", trova largo uso in opere di delimitazione stradale e nella stragrande maggioranza dei casi si prescrive in forma prefabbricata a motivo della migliore finitura del prodotto e della presenza di certificazioni tecniche rilasciate in allegato dallo stabilimento di produzione.

Tale barriera antiurto, in qualsiasi configurazione sia progettualmente richiesta (es. spartitraffico, protezione laterale, ecc.) sarà conforme alle classi di contenimento con crash-test positivo ai sensi del D.M. 2367/2004 ed alla norma UNI EN 1317.

Il suo profilo sarà volto a minimizzare il danno ai veicoli in caso di contatto accidentale, mantenendo nel contempo la capacità di prevenzione di salti alla corsia opposta con conseguenti scontri frontali. Il risultato sarà ottenuto permettendo alle gomme del veicolo di salire sul piede a base inclinata, la cui pendenza obbligherà la ruota e quindi il veicolo ad allontanarsi dalla barriera.

Con le dovute predisposizioni il sistema risulta essere anche un valido supporto per recinzioni e cancelli, una protezione per scarpate o pendii, curve stradali o altre casistiche progettualmente indicate.

Per evitare l'alterazione della struttura costituita da calcestruzzo, con conseguenti fessurazioni e corrosione dei ferri di armatura, sarà necessaria una miscela di composizione con caratteristiche fisiche notevoli in quanto a durabilità. Tutti gli elementi dovranno essere idonei per l'utilizzo anche in ambienti montani sottoposti a cicli di gelo-disgelo (dove di solito avviene l'utilizzo di sali disgelanti per le strade) e/o in ambienti marini sottoposti a contatto diretto con l'acqua di mare o ad aerosol marino.

Il calcestruzzo costituente il manufatto, dovrà essere classificabile come "ad alta prestazione e resistenza", con profilo esterno liscio e privo di alcuna imperfezione (es. fessure, vuoti, ecc.).

A prescindere dal sito e dalla natura di impiego del manufatto prefabbricato, dovranno essere impiegati:

- calcestruzzo armato vibrato
- cemento 42,5 R o superiore
- armatura in acciaio Fe B450C
- elementi con resistenza a compressione almeno da 600 Kg/cmq (UNI EN 12390-3)
- elementi con classe di esposizione (UNI EN 206): **XF4** (resistente all'attacco di cicli di gelo-disgelo in condizioni di elevata saturazione con agente antigelo oppure acqua di mare) e/o **XS3** (resistente alla corrosione da cloruri presenti nell'acqua marina)
- elementi con resistenza a flessione unitaria (UNI EN 196-1) da 60 N/cm²
- elementi prefabbricati in cls adatti all'utilizzo per recinzione con capacità portante (UNI EN 12839)
- cls resistente ai cicli di gelo-disgelo (UNI 7087) 0,7 daN/m²
- capacità di assorbimento d'acqua: < 6%
- prova di adesione vernice-supporto (UNI 8298-1) (Forza media = 1,0 ton).

La finitura finale della barriera dovrà essere:

- colorata con vernice a base di quarzo e resine acriliche lavabile ed idrorepellente

ovvero

- colorata con specifica verniciatura assorbi smog e autopulente costituita da un rivestimento protettivo trasparente, antinquinamento e antibatterico al biossido di titanio

ovvero

- realizzata in ghiaino lavato e spaccato, nel caso di ambientazioni di pregio o in contesti di arredo urbano.

Accessori forniti in opera con il manufatto

- Gruppi piastra di collegamento in acciaio da montare alla base delle barriere o fissare solidamente al terreno con forme di piastre ad "L".

- Fori verticali passanti ove sarà possibile inserire pali tondi, pali piatti o a T di diverse dimensioni per la realizzazione di una recinzione o l'installazione di segnaletica verticale.

- Piastre in acciaio inserite nel getto e collegate all'armatura alle quali si fisseranno, con viti inox, i montanti di eventuali cancelli autoportanti.

Tutti gli elementi accessori alla barriera saranno forniti e montati in opera per assicurarne la prestazione richiesta, in particolare comprensivi di:

- piastre con relativi tiranti, dadi, rondelle (il tutto in acciaio zincato a caldo),
- manicotti di giunzione per barre filettate,
- eventuali compensatori di quota,
- ogni altra prestazione, fornitura ed onere incluso atto ad assicurare la classifica di normativa richiesta.

Art. 6.3

Barriere di sicurezza in acciaio ondulato

Le barriere di sicurezza sono dispositivi aventi lo scopo di realizzare il contenimento dei veicoli nella sede stradale riducendo al minimo i danni per gli occupanti del veicolo. Per ottenere queste finalità, è necessario che l'urto con la barriera non provochi il rovesciamento del veicolo e che non gli imprima una decelerazione tale da provocare danni agli occupanti. Verrà assicurato il corretto contenimento se non ci sarà superamento o sfondamento della barriera nel suo complesso e se nessun elemento longitudinale principale della barriera si rompa completamente, nessuna parte importante della barriera si stacchi completamente o presenti un pericolo improprio e nessun elemento della barriera penetri nell'abitacolo del veicolo.

Il veicolo, inoltre, dovrà essere riportato su una traiettoria tale da non diventare esso stesso un pericolo per gli altri veicoli sopraggiungenti sulla stessa carreggiata. Ciò significa che il veicolo, quando si allontanerà dalla barriera dopo l'urto dovrà farlo rimanendo in prossimità della stessa.

Livelli di prestazione

A seconda del livello di contenimento le barriere sono classificate in quattro fasce diverse (vedi tabella 1). Per ciascuna classe è previsto il superamento di differenti tipologie di prove d'accettazione (vedi tabella 2). Quanto più gravosa è la prova d'urto a cui sottoporre la barriera, maggiore è il livello di contenimento della stessa.

Livelli di contenimento	Energia cinetica massima al contenimento (KJ)	Tipologia di prova d'accettazione
Contenimento a basso angolo d'impatto T1 T2 T3	6.2 21.5 36.6	TB21 TB22 TB41 e TB21
Contenimento normale N1 N2	43.3 81.9	TB31 TB32 e TB11
Contenimento più elevato H1 H2 H3	126.6 287.5 462.1	TB42 e TB11 TB51 e TB11 TB61 e TB11
Contenimento molto elevato H4a H4b	572.0 724.6	TB71 e TB11 TB81 e TB11

Tabella 1 - classificazione barriere

Tipologia prove di accettazione	Velocità d'urto (Km/h)	Angolo d'urto (gradi)	Massa totale veicolo (kg)	Tipo di veicolo
TB11	100	20	900	autovettura
TB21	80	8	1300	autovettura
TB22	80	15	1300	autovettura
TB31	80	20	1500	autovettura
TB32	110	20	1500	autovettura
TB41	70	8	10000	autocarro
TB42	70	15	10000	autocarro
TB51	70	20	13000	autobus
TB61	80	20	16000	autocarro
TB71	65	20	30000	autocarro
TB81	65	20	38000	autoarticolato

Tabella 2 - modalità di prova

La scelta del livello di prestazione delle barriere di sicurezza da installare sarà progettualmente determinata tenendo conto di fattori che comprendono la classe di traffico della strada, la sua posizione, la geometria, l'esistenza nelle adiacenze di una struttura vulnerabile, o di una zona o di un oggetto potenzialmente pericolosi.

La barriera avrà un comportamento idoneo se sarà conforme ai requisiti di seguito riportati:

- le deformazioni del sistema (deflessione dinamica (D), larghezza operativa (W) e intrusione del veicolo (Vi)) devono essere note;
- il veicolo mantiene l'assetto verticale durante e dopo l'impatto (sono ammessi fenomeni moderati di rollio, di beccheggio e d'imbardata);
- la ridirezione dei veicoli è controllata: l'angolo di riinvio deve essere mantenuto al di sotto di una certa ampiezza;
- sono soddisfatti gli indici di severità all'urto prescritti (vedi tabella 3), in particolare, come funzione degli indici ASI e THIV.

Categorie di severità**	Valori degli indici	
A	*ASI <= 1,0	*THIV <= 33 km/h
B	*ASI <= 1,4	

C	*ASI ≤ 1,9	
----------	------------	--

Tabella 3 - Livelli ammessi di severità d'urto

*(ASI (Acceleration Severity Index): indice misurante la severità del moto del veicolo durante l'urto per una persona seduta, con cinture di sicurezza allacciate - THIV (Theoretical Head Impact Velocity): velocità relativa tra la testa virtuale ipotizzata come ubicata ad una distanza x_0 dal punto P ed il veicolo stesso al tempo t)

**Il livello di severità dell'urto A permette un maggiore livello di sicurezza per l'occupante di un veicolo che esce di strada rispetto al livello B, e il livello B maggiore rispetto al livello C.

Tutti i componenti del dispositivo devono avere adeguata durabilità mantenendo i loro requisiti prestazionali nel tempo sotto l'influenza di tutte le azioni prevedibili.

Le barriere e tutti i dispositivi di ritenuta omologati ed installati su strada dovranno essere identificati attraverso opportuno contrassegno, da apporre sulla barriera (almeno uno ogni 100 metri di installazione) o sul dispositivo, e riportante le informazioni previste nella norma UNI EN 1317-5.

I dispositivi di ritenuta stradale utilizzati ed installati saranno muniti di marcatura CE in conformità alla norma UNI EN 1317-5.

La stazione appaltante, oltre a tale documentazione, acquisirà in originale o in copia conforme i rapporti delle prove al vero (crash test), effettuate su prototipi rappresentativi del dispositivo di ritenuta stradale considerato ai sensi delle norme UNI EN 1317 e le modalità di esecuzione delle prove stesse.

Dettagli esecutivi

Ove previsto da progetto, dovranno essere installate barriere di sicurezza, con o senza mancorrente, in acciaio zincato conformemente alla norma UNI EN ISO 1461, costituite da fascia orizzontale avente categoria sagomata multi-onda fissata a montanti in profilato metallico, infissi su manufatti o nel terreno, e da eventuale mancorrente in tubo d'acciaio zincato; le barriere dovranno essere complete di pezzi speciali, bulloneria, catarifrangenti ed ogni altro accessorio necessario.

Le fasce dovranno essere collegate tra loro ed ai sostegni mediante bulloni, staffe ed altri sistemi che non comportino saldature da fare in opera in modo che ogni pezzo della fascia possa essere sostituito senza demolizione e ricostruzione di giunti, ma esclusivamente con operazioni meccaniche di smontaggio e montaggio.

I giunti, ottenuti con sovrapposizione delle fasce collegate fra loro e fissate al montante con bulloni atti a garantire la resistenza richiesta, non dovranno presentare risvolti e risalti in senso contrario alla marcia dei veicoli.

Nell'installazione sono tollerate piccole variazioni, rispetto a quanto indicato nei certificati di omologazione, conseguenti alla natura del terreno di supporto o alla morfologia della strada (ad esempio: infissione ridotta di qualche paletto o tirafondo; inserimento di parte dei paletti in conglomerati cementizi di canalette; eliminazione di supporti localizzati conseguente alla coincidente presenza di caditoie per l'acqua o simili).

Alla fine della posa in opera dei dispositivi, dovrà essere effettuata una verifica in contraddittorio da parte della ditta installatrice, nella persona del suo Responsabile Tecnico, e da parte del committente, nella persona del Direttore Lavori anche in riferimento ai materiali costituenti il dispositivo. Tale verifica dovrà risultare da un certificato di corretta posa in opera sottoscritto dalle parti.

Con l'installazione della barriera sarà fornito il "Manuale per l'utilizzo e l'installazione dei dispositivi di ritenuta stradale" nel quale sarà descritto compiutamente il dispositivo di ritenuta e le sue modalità di installazione al fine di consentirne la corretta installazione su strada e fornire le indicazioni necessarie per l'esecuzione degli interventi di manutenzione e ripristino a seguito di futuri danneggiamenti.

Specifiche tecniche richieste per barriera di sicurezza in acciaio ondulato

Prestazioni	
Livello di contenimento	
Indice di severità dell'urto "ASI"	
Classe larghezza operativa (W)	
Classe intrusione del veicolo (VI)	
Deflessione dinamica normalizzata (D_N)	

I valori effettivi e normalizzati di deflessione dinamica, larghezza operativa e intrusione del veicolo sono ricavabili dal rapporto di prova del prodotto.

Caratteristiche dimensionali	
Altezza da filo pavimentazione	
Dimensioni complessive trasversali	
Interasse tra i pali	
Lunghezza tra i pali (senza terminali)	

Art. 6.4 Attenuatori d'urto

L'attenuatore d'urto è un dispositivo atto ad assorbire l'energia di un urto e viene normalmente installato in punti potenzialmente pericolosi per gli autoveicoli come cuspidi d'uscita, bumper autostradali, pilastri, ecc.

Il sistema, conforme ai requisiti ed alle prestazioni di cui alla norma UNI EN 1317-3, dovrà assorbire l'energia d'urto del veicolo rallentandone la corsa in caso di urto frontale o ridirigendolo nella corsia di marcia dopo impatto laterale. Potrà essere del tipo parallelo o non parallelo (o asimmetrico), a seconda delle indicazioni progettuali ovvero della Direzione Lavori e dovrà essere assemblato con componenti comuni, quindi facilmente sostituibili in caso di manutenzione a seguito di impatto.

Dettagli tecnici attenuatori d'urto:

- Classi di velocità: 50, 80, 100, 110 Km/h per attenuatori paralleli e non paralleli
- Certificazione CE: ente accreditato e notificato CSI Certificazione e Testing

La struttura di base dovrà essere in acciaio elettrosaldato e comprenderà una lamiera e una monorotaia di guida per permettere lo scorrimento delle traverse, collegate ai pannelli di ritenuta delle celle di assorbimento. Il bumper (pannello frontale) dovrà essere il collegamento rigido delle lamiere in acciaio multionda che, in seguito all'urto, scivoleranno sovrapposte grazie a un sistema di scorrimento. I pannelli intermedi schiaccieranno le celle in modo graduale, dissipando così l'energia cinetica di impatto. In caso d'urto dovrà essere possibile sostituire i soli pannelli assorbitori degli attenuatori, consentendo una maggiore semplicità di ripristino.

Gli attenuatori d'urto dovranno offrire differenti possibilità di installazione: mediante ancoranti chimici per cemento e asfalto o mediante viti di collegamento. Quest'ultima soluzione dovrà consentire di non avere ingombri a filo terra e sarà particolarmente indicata per sopportare urti ripetuti. Una specifica struttura metallica di fondazione infatti, sarà predisposta in uno specifico scavo a sezione obbligata e quindi annegata in calcestruzzo gettato in opera di idonea classe di resistenza. La risultante quota superiore di fondazione sarà equivalente al piano stradale sul quale si avvieranno, agli affioranti raccordi, le viti di collegamento ed ancoraggio della struttura guida dell'attenuatore.

Art. 6.5 Delimitazioni in plastica tipo NewJersey

La barriera stradale tipo NewJersey in polietilene (PE) trova largo impiego in opere di delimitazione stradale temporanea, delimitazione di spazi, parcheggi, piste e simili come pure nella cantieristica urbana.

Attraverso il sistema di fissaggio delle barriere si dovrà consentire la realizzazione di configurazioni lineari, curvilinee e altre forme indicate dal progetto o dalla Direzione Lavori.

Solitamente di colorazione rossa o bianca o secondo prescrizione progettuale, le barriere dovranno essere cave per poterle zavorrare e riempire di acqua o sabbia e garantirne la stabilità sul piano stradale.

Le barriere saranno costruite con stampaggio rotazionale senza giunzioni né saldature, in modo da assicurare maggiore durata e resistenza agli agenti atmosferici rispetto alle barriere realizzate con tecniche ad iniezione o accoppiamento.

Tutti i modelli dovranno essere predisposti per il collegamento degli elementi fra loro e con le seguenti caratteristiche:

- Materiale: polietilene ad alta densità;
- Resistenza agli agenti atmosferici e inalterabilità dei colori nel tempo (trattamento anti UV);
- Intervallo temperatura di esercizio: da - 30°C a + 60°C.

Gli elementi della barriera potranno essere forniti, a richiesta, completi di delineatori rifrangenti, di barra di collegamento e predisposizione per l'inserimento di pali per segnaletica verticale.

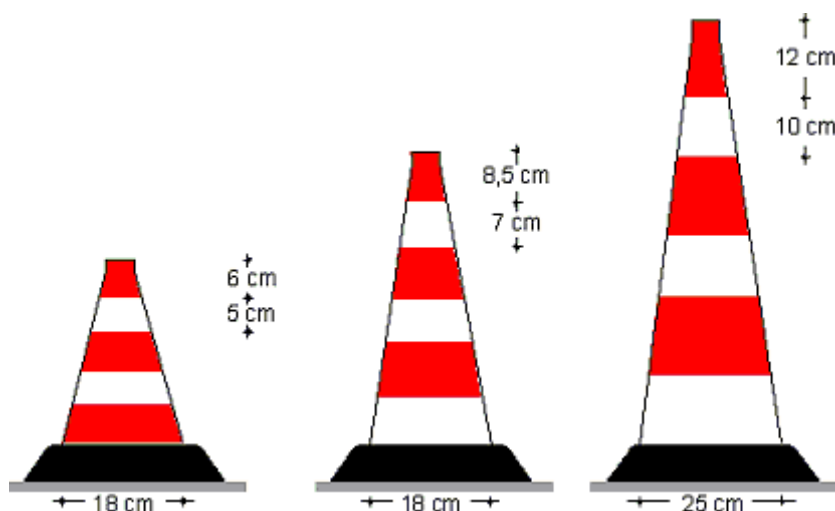
La barriera stradale sarà dotata di due tappi filettati posti rispettivamente nella parte superiore (carico) e nella parte inferiore al fine di scaricare la zavorra (acqua o sabbia).

Art. 6.6 Coni e delineatori flessibili

Il **cono** può essere usato per delimitare ed evidenziare zone di lavoro o operazioni di manutenzione stradale di durata non superiore ai due giorni, per il tracciamento di segnaletica orizzontale, incanalamenti temporanei, separazione provvisoria di opposti sensi di marcia e delimitazione di ostacoli provvisori.

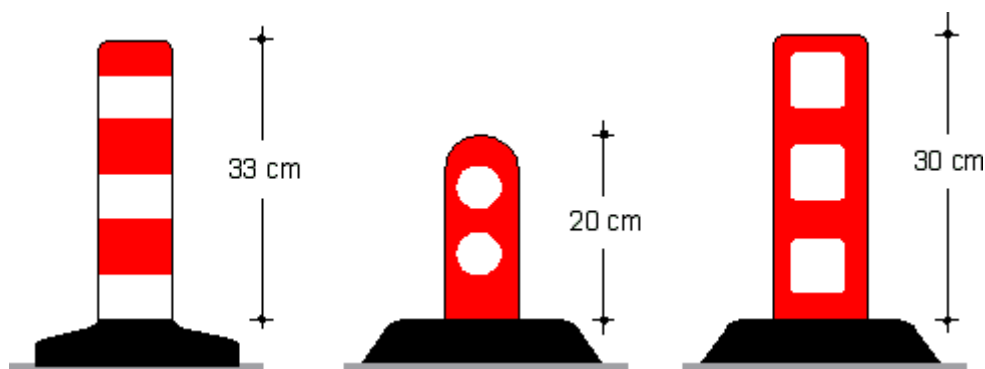
I coni da fornire e posare in opera dovranno essere costituiti da materiali flessibili quali gomma o plastica. Saranno di colore rosso con anelli di colore bianco retroriflettenti e le dimensioni saranno conformi alle indicazioni del Codice della Strada (art. 21 - vedi figura). Il cono dovrà avere una adeguata base di appoggio appesantita dall'interno o dall'esterno per garantirne la stabilità in ogni condizione.

La frequenza di posa sarà di solito di 12 m in rettilo e di 5 m in curva. Nei centri abitati la frequenza sarà dimezzata, salvo diversa distanza necessaria per particolari situazioni della strada, del traffico o diversa indicazione della Direzione Lavori.



Il **delineatore flessibile** può essere usato per delimitare i sensi di marcia contigui, opposti o paralleli o per delimitare zone di lavoro stradale di durata superiore ai due giorni. I delineatori flessibili, lamellari o cilindrici, dovranno essere costituiti da materiali flessibili quali gomma o plastica; saranno di colore rosso con inserti o anelli di colore bianco retroriflettenti e le dimensioni saranno conformi alle indicazioni del Codice della Strada (art. 21 - vedi figura sotto). La base del delineatore dovrà essere incollabile o altrimenti fissata alla pavimentazione. I delineatori flessibili, se investiti dal traffico, dovranno piegarsi e riprendere la posizione verticale originale senza distaccarsi dalla pavimentazione.

La frequenza di posa sarà di solito 12 m in rettilo e di 5 m in curva. Nei centri abitati la frequenza sarà dimezzata, salvo diversa distanza necessaria per particolari situazioni della strada, del traffico o diversa indicazione della Direzione Lavori.



Art. 6.7 Rallentatori di velocità

Sulla strada, per tutta la larghezza della carreggiata, ovvero per una o più corsie nel senso di marcia interessato, si adatteranno sistemi di rallentamento della velocità costituiti da bande trasversali ad effetto ottico, acustico o vibratorio, ottenibili con opportuni mezzi di segnalamento orizzontale o trattamento della superficie della pavimentazione.

I sistemi di rallentamento ad **effetto ottico** saranno realizzati conformemente alla norma UNI/TR 11670 mediante applicazione in serie di almeno 4 strisce bianche rifrangenti aventi prestazioni minime rispondenti alla norma UNI EN 1436 con larghezza crescente nel senso di marcia e distanziamento decrescente. La prima striscia dovrà avere una larghezza di 20 cm, le successive con incremento di almeno 10 cm di larghezza (vedi figura). In merito alle proprietà dei materiali da utilizzare in tali sistemi si farà riferimento alla norma UNI EN 1871.



Sulla base delle indicazioni progettuali ovvero della Direzione Lavori, i sistemi di rallentamento ad **effetto acustico** saranno realizzati mediante irruvidimento della pavimentazione stradale ottenuta con la scarificazione o incisione superficiale della stessa o con l'applicazione di strati sottili di materiale in rilievo in aderenza, eventualmente integrato con dispositivi rifrangenti. Tali dispositivi possono anche determinare effetti vibratorii di limitata intensità.

Sulle strade dove vige un limite di velocità inferiore o uguale ai 50 km/h si potranno adottare **dossi artificiali** evidenziati mediante zebbrature gialle e nere parallele alla direzione di marcia, di larghezza uguale sia per i segni che per gli intervalli, visibili sia di giorno che di notte.

I dossi artificiali potranno essere posti in opera solo su strade residenziali, nei parchi pubblici e privati, nei residences, ecc.; possono essere installati in serie e devono essere presegnalati. Ne è vietato l'impiego sulle strade che costituiscono itinerari preferenziali dei veicoli normalmente impiegati per servizi di soccorso o di pronto intervento.

I dossi di cui sopra, sono costituiti da elementi in rilievo prefabbricati o da ondulazioni della pavimentazione a profilo convesso. In funzione dei limiti di velocità vigenti sulla strada interessata i dossi hanno le seguenti dimensioni:

- a) per limiti di velocità pari o inferiori a 50 km/h: larghezza \geq a 60 cm e altezza \leq a 3 cm;
- b) per limiti di velocità pari o inferiori a 40 km/h: larghezza \geq a 90 cm e altezza \leq a 5 cm;
- c) per limiti di velocità pari o inferiori a 30 km/h: larghezza \geq a 120 cm e altezza \leq a 7 cm.

I tipi a) e b) dovranno essere realizzati in elementi modulari in gomma o materiale plastico, il tipo c) potrà essere realizzato anche in conglomerato. Nella zona interessata dai dossi dovranno essere adottate idonee misure per l'allontanamento delle acque. Nelle installazioni in serie la distanza tra i rallentatori, deve essere compresa tra 20 e 100 m a seconda della sezione adottata.

I rallentatori di velocità prefabbricati dovranno essere fortemente ancorati alla pavimentazione, onde evitare spostamenti o distacchi dei singoli elementi o parte di essi, e dovranno essere facilmente rimovibili. La superficie superiore dei rallentatori sia prefabbricati che strutturali deve essere antisdrucchiolevole.

I dispositivi rallentatori di velocità prefabbricati dovranno essere omologati per la circolazione e la sicurezza stradale; la loro installazione sarà resa possibile previa ordinanza dell'ente proprietario della strada che ne determina il tipo e la ubicazione.

CAPITOLO 7

LAVORI IN GALLERIA

Art. 7.1

NORME GENERALI DI ESECUZIONE

La Stazione Appaltante si riserva la facoltà:

- a) di prescrivere all'atto pratico le modalità in genere da osservare nella costruzione delle gallerie, fissando il sistema di attacco per l'esecuzione degli scavi e la natura dei rivestimenti;
- b) di cambiare le disposizioni già date quando le ravvisi non più confacenti alle condizioni del lavoro, essendo di sua esclusiva competenza di giudicare su ciò che convenga fare in ogni singolo caso per la buona riuscita dell'opera;
- c) di modificare la forma della sezione delle gallerie quante volte, per la natura dei terreni attraversati o per qualunque altra ragione, lo giudichi conveniente e di stabilire lo spessore da assegnare ai rivestimenti man mano che procede l'avanzamento degli scavi.

L'Appaltatore è obbligato ad uniformarsi agli ordini che al riguardo gli siano impartiti, e ciò senza che egli possa sollevare mai eccezione di sorta, o pretendere indennizzi e compensi speciali oltre al pagamento dei diversi lavori in base ai prezzi di contratto.

L'Appaltatore è tenuto alla più scrupolosa osservanza di tutte le "norme per la sicurezza e l'igiene del lavoro in sotterraneo", emanate ed emanande, ed in particolare a far riferimento alle norme di cui al d.P.R. 320/1956 e s.m.i.

Art. 7.2

SCAVI

Oltre alle prescrizioni contenute nel presente e nei seguenti articoli valgono per gli scavi in galleria tutte quelle degli articoli precedenti relativi agli scavi all'aperto.

I lavori di scavo dovranno eseguirsi secondo le migliori regole suggerite dalla Stazione Appaltante in relazione alla natura, alla stratificazione, al comportamento ed in generale alle particolari condizioni dei terreni che si incontrano, ed essere condotti con la massima cautela e regolarità, in modo da impedire ogni scoscendimento di materie, tanto presso gli imbocchi, finestre e pozzi delle gallerie, quanto nell'interno delle medesime, e da garantire perfettamente la sicurezza degli operai.

Oltre all'osservanza delle prescrizioni impartite dalla Direzione dei Lavori, l'Appaltatore dovrà prendere di sua iniziativa tutte le disposizioni necessarie ad assicurare il buon andamento dei lavori, affinché, ad opera compiuta, le gallerie, insieme ad una perfetta esattezza nel tracciato e nella livellazione, presentino le più sicure garanzie di stabilità.

Le gallerie dovranno essere attaccate ai due imbocchi.

Resta inteso però che è riservato alla Direzione dei Lavori il diritto di ordinare, anche in corso di lavoro, l'esecuzione degli scavi attraverso i pozzi, finestre, o cunicoli laterali con il metodo di costruzione a scudo o con perforazione meccanica, anche se non prevista nel presente Capitolato.

Prima di dare inizio agli scavi sotterranei dovrà essere assicurata completamente l'intestatura di ogni imbocco della galleria, anche, se venga prescritto, con la costruzione della fronte in muratura.

In genere nello scavo delle gallerie si dovrà procedere con l'eseguire dapprima una piccola galleria detta d'avanzamento o cunicolo di direzione che, a seconda del sistema di attacco che verrà prescritto, potrà essere aperta in calotta o in base. Dopo lo scavo di detto cunicolo si procederà agli scavi di allargamento delle parti superiori della galleria e finalmente allo scavo degli strozzi ed accessori.

Di norma si deve far precedere, allo scavo dello strozzo e dei piedritti, lo scavo ed il rivestimento della calotta, e tale rivestimento dovrà essere fatto per anelli di lunghezza variabile da tre a sei metri.

Gli scavi di allargamento dovranno sempre procedere di pari passo con quelli dell'avanzata, in modo che la distanza tra i diversi attacchi sia al massimo di metri 30, facendo seguire le murature di rivestimento col progresso degli scavi.

Qualora sia richiesto dalla natura e qualità del terreno attraversato, la detta distanza di 30 m dovrà essere ridotta in quei limiti che dalla Direzione dei Lavori siano prescritti.

Nei terreni più pericolosi potrà essere anche prescritto di non procedere all'allargamento di un anello prima che il precedente sia stato interamente rivestito in muratura.

Qualora però la Direzione dei Lavori, per speciali condizioni di terreno, giudichi necessario od opportuno di eseguire lo scavo ed il rivestimento dei piedritti con o senza arco rovescio prima di scavare e rivestire la calotta,

l'Appaltatore dovrà, in seguito al relativo ordine, adottare tale sistema di costruzione, senza avere per ciò diritto ad alcuno speciale compenso.

Art. 7.3 PUNTELLAZIONI E ARMATURE

Tutti gli scavi in galleria dovranno essere sostenuti da apposite armature e puntellazioni in legno o con ferro, di robustezza sufficiente per resistere in ogni evento alle pressioni, alle quali, secondo la natura del terreno, siano sottoposte.

La superficie di scavo interposto tra le due armature successive dovrà essere sostenuta con tavoloni e longherine.

Le centine da mettere in opera per la costruzione della volta di rivestimento dovranno restare sempre interamente indipendenti dalle armature dello scavo.

Non potranno poggiarsi inoltre sulle murature di rivestimento i legnami delle armature dello scavo delle parti contigue della galleria.

Nel togliere gradualmente i legnami delle armature al progredire del rivestimento, dovranno essere usate tutte le prescrizioni che la regola d'arte impone per impedire scoscendimenti. Quando ciò non sia possibile, si dovranno lasciare in posto i legnami, murandoli dietro il rivestimento, purché però il rivestimento stesso risulti di grossezza non inferiore a quella prescritta.

Art. 7.4 PROSCIUGAMENTI

Ove si raccolgano acque negli scavi di galleria, queste dovranno essere completamente estratte, mettendo in opera tutti i mezzi necessari, naturali od artificiali, al fine di mantenere i lavori perfettamente liberi dall'acqua.

Negli attacchi in ascesa, praticati direttamente dagli imbrocchi o dalle finestre laterali, dovrà essere procurato il regolare deflusso verso l'esterno delle acque d'infiltrazione, mediante acconci canali, rivestiti ove occorra con tavelloni, e mantenuti sempre a perfetto spurgo.

Negli attacchi o cavi in discesa, praticati dagli imbrocchi o dalle finestre laterali, ed in quelli eseguiti da pozzi, i lavori dovranno essere pur sempre con diligenza mantenuti liberi dall'acqua mediante canali costruiti come sopra che conducano le acque in recipienti convenientemente collocati od in pozzetti scavati, ed occorrendo, anche rivestiti in muratura. Da questi recipienti o pozzetti le acque raccolte dovranno essere elevate ad altezza sufficiente per ottenere il completo prosciugamento. I mezzi da impiegarsi per tale elevazione dovranno essere i più adatti alle circostanze e proporzionati alla quantità dell'acqua da smaltire.

Tutte le acque di infiltrazione incontrate nell'escavazione delle gallerie dovranno essere raccolte dietro le murature di rivestimento e condotte nella cunetta, in modo che a lavoro finito il rivestimento resti perfettamente asciutto.

Ogni qualvolta si verificano stillicidi, l'Appaltatore dovrà provvedere gli operai, che dovranno lavorare sotto i medesimi, di opportuni impermeabili completi.

Art. 7.5 VENTILAZIONE

I cantieri interni delle gallerie, sia di scavo che di muratura od accessori, dovranno essere costantemente ventilati mediante appositi ventilatori, in maniera: da mantenere sempre libera e comoda la respirazione degli operai; da assicurare prontamente l'uscita dai cantieri del fumo delle mine e dell'aria corrotta; e da mantenere una temperatura non superiore ai 25 °C.

I ventilatori ed i relativi canali di condotta dell'aria dovranno avere dimensioni proporzionate all'uopo ed essere manovrati a mano o da motori secondo il bisogno.

Quando le macchine impiegate per gli esaurimenti di acqua e per la ventilazione non raggiungano l'effetto necessario, sia per la loro insufficienza, di fronte ad aumentate difficoltà, sia per guasti in esse avvenuti, sia anche per la diminuzione di efficacia dipendente dall'uso, l'Appaltatore dovrà immediatamente modificarle o cambiarle con altre perfettamente adatte all'uopo.

Ogni impianto dovrà essere dotato di meccanismi di riserva per evitare ogni interruzione di lavoro.

Art. 7.6 ILLUMINAZIONE

Tutti indistintamente i lavori da eseguirsi in galleria dovranno essere convenientemente illuminati. A questo scopo dovrà essere collocata nei diversi cantieri, e dovunque si ravvisi necessario, una illuminazione conforme

a quanto previsto dal d.P.R. 320/1956 e s.m.i.

I lavoratori che accederanno ai luoghi di lavoro e di passaggio sotterranei dovranno essere provvisti di idoneo mezzo di illuminazione portatile individuale.

Simili mezzi di illuminazione dovranno essere forniti a cura e spese dell'Appaltatore anche a tutti gli agenti della Stazione Appaltante e incaricati della dirigenza e sorveglianza dei lavori.

Nelle gallerie dove si manifestassero emanazioni di gas infiammabili, si dovrà fare uso esclusivo di lampade opportunamente protette o di lampade di sicurezza, tanto fisse che portatili.

Art. 7.7

SPECIALI DISCIPLINE DA OSSERVARSI

Gli operai addetti ai lavori delle gallerie dovranno essere in modo speciale disciplinati, divisi in squadre e comandati da un numero sufficiente di capi squadra od assistenti.

Nell'entrare in galleria e nell'uscire dovranno procedere con ordine e con esattezza d'orario.

Per le mine, che occorrono nell'esecuzione degli scavi, l'Appaltatore dovrà osservare tutte le prescrizioni delle leggi e dei regolamenti in vigore e quelle che possano all'uopo essere emanate prima dell'appalto, e durante l'esecuzione dei lavori.

Oltre a ciò, l'Appaltatore dovrà adottare tutte le precauzioni necessarie per evitare ogni danno a persone e cose, delle cui conseguenze egli sarà sempre ed in ogni caso responsabile in relazione agli obblighi prescritti dalle leggi e regolamenti in vigore.

L'Appaltatore dovrà provvedere affinché tali precauzioni e tutte le altre che si riscontrino necessarie per assicurare l'incolumità degli operai siano scrupolosamente e costantemente osservate, pur restando sempre a suo carico ogni responsabilità.

Ad ogni bocca di galleria, di finestre, e di pozzo, dovrà essere posto un casotto di sufficiente capacità, dove rimanga continuamente un adeguato numero di guardiani, sia per impedire l'ingresso in galleria alle persone non addette ai lavori, sia per far eseguire le consegne che loro venissero date.

Il detto casotto dovrà contenere una camera di conveniente grandezza per uso esclusivo dei dipendenti della Direzione dei Lavori, provvista di camino o di stufa ed arredata nel modo che, in difetto di speciali disposizioni di contratto, verrà indicato dalla Direzione dei Lavori.

Art. 7.8

PERFORAZIONE MECCANICA

Qualora per l'esecuzione dei lavori in galleria siano impiegati mezzi meccanici, questi dovranno essere proporzionati allo scopo, provvisti di meccanismi di riserva e tali da assicurare la continuità e riuscita del lavoro.

Il progetto completo in tutti i suoi particolari degli impianti che l'Appaltatore intende eseguire dovrà essere sottoposto all'approvazione della Direzione dei Lavori.

In ogni modo l'approvazione della Direzione dei Lavori non menomerebbe minimamente la responsabilità dell'Appaltatore.

Nel caso i sistemi di perforazione adottati e gli impianti fatti, per qualunque causa o circostanza, riescano in pratica difettosi e non atti a soddisfare le esigenze del lavoro, l'Appaltatore sarà obbligato, a sue spese, non solo a rimediare agli inconvenienti verificatisi, introducendo tutte le modificazioni ed aggiunte che si ravvisino necessarie, ma altresì a cambiare totalmente i detti sistemi ed impianti, adottandone degli altri più rispondenti allo scopo e che, occorrendo, possano anche essere prescritti dalla Direzione dei Lavori.

Qualunque sia l'importanza delle suddette modificazioni ed anche per il fatto del cambiamento totale del sistema di perforazione e degli impianti, l'Appaltatore non avrà diritto a reclamare indennità o maggiori compensi oltre i pezzi stabiliti in tariffa per gli scavi eseguiti con perforazione meccanica.

Nel caso di motori a vapore, ad aria o elettrici l'Appaltatore dovrà uniformarsi, a sua cura e spese, a tutte le prescrizioni di legge per il loro esercizio.

Le perforatrici potranno essere ad aria compressa, a pressione idraulica od elettrica, a giudizio della Direzione dei Lavori, tenuto conto dei terreni da scavarsi.

La condotta per la ventilazione della galleria dovrà essere indipendente da quella dell'aria compressa eventualmente destinata al servizio delle perforatrici.

Art. 7.9

MURATURA

Per l'esecuzione delle murature in galleria, di qualunque specie esse siano, in mattoni, in pietra, in calcestruzzo semplice od armato, oltre a quanto si prescrive nel presente articolo, dovranno essere esattamente osservate tutte le norme precedentemente stabilite per le murature in genere o per i calcestruzzi ordinari ed in

cemento armato.

Anche se nei tipi di progetto figura indicata la costruzione completa del rivestimento, è riservato alla Direzione dei lavori, all'atto esecutivo ed a misura che lo scavo progredisce, di decidere quali tratti di galleria convenga rivestire di muratura, quali spessori e tipi di rivestimento siano da adottare e quali tratti debbano essere rivestiti parzialmente od anche lasciati senza rivestimento alcuno.

I materiali da impiegarsi per la costruzione delle murature in galleria dovranno essere accuratamente scelti e depositati presso gli imbocchi della galleria, dei pozzi o delle finestre, né potranno essere trasportati nell'interno, se non dopo l'accettazione provvisoria da parte della Direzione dei Lavori. Nel caso che una parte della muratura di rivestimento sia ordinata in pietrame e che dagli scavi di galleria si ricavi materiale adatto per muratura, questo, prima di essere impiegato, dovrà essere scelto, lavorato e sottoposto all'accettazione della Direzione dei Lavori, la quale potrà richiedere anche il trasporto all'esterno prima dell'impiego.

I rivestimenti dovranno essere eseguiti su apposite centine, armature e sagomature, in modo che a lavoro ultimato la sezione libera della galleria riesca ad avere regolarmente la forma prescritta dai tipi; l'Impresa perciò dovrà tener conto dell'assestamento ordinario delle murature per dare conveniente rialzamento alle centine.

Nell'esecuzione dei diversi tratti di rivestimento si dovranno lasciare appositi addentellati, affinché nella costruzione del tratto successivo la muratura di questo possa venire collegata con quello del precedente, nello stesso modo con cui lo sarebbe se l'intero rivestimento fosse eseguito in una sola volta; e ciò salvo quelle speciali disposizioni che all'atto pratico vengano per casi particolari impartite dalla Direzione dei Lavori.

Qualunque sia poi la qualità dei materiali impiegati, i rivestimenti di muratura in malta dovranno sempre essere spinti sin contro le pareti dello scavo.

Non sarà permesso di incominciare il rivestimento di un anello in calotta prima che tutti i materiali occorrenti siano approvvigionati alla rispettiva bocca della galleria e regolarmente accettati dalla Direzione dei Lavori.

Eseguendosi il rivestimento in calotta prima di quello dei piedritti, potrà essere ordinato, senza che spettino perciò all'Appaltatore speciali indennizzi, che la volta rimanga armata fino alla completa ultimazione dei corrispondenti piedritti.

E' vietato procedere al disarmo delle volte senza l'esplicita autorizzazione della Direzione dei Lavori, ferma restando in ogni caso la responsabilità dell'Appaltatore verso la Stazione Appaltante ed i terzi.

Nelle costruzioni delle volte in mattoni è tassativamente vietato adottare il sistema così detto a rotoli, cioè a zone concentriche.

Allorquando nei piedritti in muratura di pietrame si ordini di intercalare delle cinture, sia in pietre lavorate, sia in mattoni, si dovrà avere cura che tali cinture siano sempre disposte normalmente alla faccia vista dei piedritti.

La Stazione Appaltante deciderà, all'atto pratico, se ed in quali tratti di galleria si debba eseguire l'arco rovescio; tale provvedimento potrà essere ordinato tanto prima di realizzare le fondazioni dei piedritti, quanto dopo che i lavori del tratto siano ultimati. In questo ultimo caso, l'Appaltatore dovrà eseguire l'approfondimento delle fondazioni dei piedritti, mettendo in opera tutte le puntellazioni ed armature atte ad assicurare le murature di rivestimento già eseguite e senza alcun speciale compenso.

Quando sia ordinata per la costruzione delle volte in galleria la muratura ordinaria di pietrame, quest'ultimo dovrà essere diligentemente scelto tra i migliori e più adatti scapoli provenienti dalle cave. Tutte le pietre dovranno essere poste in opera bene avviluppate di malta, collegate strettamente tra loro con scaglie e bene battute in modo da riempire qualunque vano. Ove lo spessore delle volte non sia superiore a 40 cm, tutte le pietre dovranno essere disposte a punta ed avere in rientranza una larghezza eguale allo spessore della volta; ove invece lo spessore sia maggiore di 40 cm, le pietre dovranno essere disposte alternativamente per punta e per fianco, ma almeno un decimo di esse dovrà essere a tutta rientranza della volta.

Per le volte costruite in mattoni, in pietrame lavorato a cunei, o in pietra da taglio, varranno le norme del precedente articolo "*Costruzione di Volti*".

CAPITOLO 8

SEGNALETICA

Art. 8.39 - Condizioni generali d'accettazione - Prove di controllo

I materiali da impiegare per i lavori di cui all'appalto dovranno corrispondere, come caratteristiche, a quanto stabilito nelle leggi e regolamenti ufficiali vigenti in materia e nel successivo art. 40; in mancanza di particolari prescrizioni dovranno essere delle migliori qualità esistenti in commercio.

I materiali proverranno da località o fabbriche che l'Impresa riterrà di sua convenienza, purché corrispondano ai requisiti di cui sopra.

In ogni caso i materiali, prima della posa in opera, dovranno essere riconosciuti idonei ed accettati dalla D.d.L., la quale dovrà attenersi alle direttive di carattere generale o particolare eventualmente impartite dai competenti Uffici dell'Ente.

L'accettazione dei materiali non è comunque definitiva se non dopo che siano stati posti in opera e l'opera sia stata collaudata.

Quando la D.d.L. abbia rifiutata una qualsiasi provvista come non atta all'impiego, l'Impresa dovrà sostituirla con altra che corrisponda alle caratteristiche volute; i materiali rifiutati dovranno essere allontanati immediatamente dal cantiere a cura e spese della stessa Impresa.

Malgrado l'accettazione dei materiali da parte della D.d.L., l'Impresa resta totalmente responsabile della riuscita delle opere anche per quanto può dipendere dai materiali stessi.

L'Impresa sarà obbligata a prestarsi in ogni tempo alle prove dei materiali impiegati o da impiegare, qualora ritenute necessarie dalla D.d.L., sottostando a tutte le spese per il prelievo, la formazione e l'invio dei campioni ai Laboratori in seguito specificati o indicati dall'Ente e/o dalla D.d.L., nonché per le corrispondenti prove ed esami.

I campioni verranno prelevati in contraddittorio. Degli stessi potrà essere ordinata la conservazione nei locali indicati dalla D.d.L., previa apposizione di sigilli e firme del D.LL. e dell'Impresa e nei modi più adatti a garantirne la autenticità e la conservazione.

Le diverse prove ed esami sui campioni verranno nel caso, effettuate presso i laboratori ufficiali specificati nell'art. 20 della Legge 5/11/1971 n. 1086 e s.m.i.; la D.d.L. potrà a suo giudizio, autorizzare l'esecuzione delle prove presso altri laboratori di sua fiducia.

Art. 8.40 - Caratteristiche dei vari materiali

I materiali da impiegare nei lavori dovranno corrispondere ai requisiti fissati cui di seguito e negli articoli successivi. In caso di discrepanza o difformità varrà quanto prescritto nella Norma specifica. La scelta di un tipo di materiale nei confronti di un altro, o tra diversi tipi dello stesso materiale, sarà fatta di volta in volta, in base al giudizio della D.d.L., la quale, per i materiali da acquistare, si assicurerà che provengano da produttori di provata capacità e serietà, che offrano adeguata garanzia per la fornitura con costanza di caratteristiche.

Tutti i segnali devono essere conformi ai tipi, dimensioni e misure prescritti dal Reg.- C.d.S. e per quanto richiesto dalle Circolari del Ministero dei LL.PP. n. 9540 del 20.12.1969, n. 2730 del 19.04.1971.

L'Appaltatore, in ottemperanza ed ai sensi del D. Lgs. n. 358/92, del D.P.R. n. 573/94 e della Circolare Ministeriale LL.PP. del 16.05.1996 n. 2357, dovrà presentare all'Amministrazione appaltante:

1. una dichiarazione impegnativa, debitamente sottoscritta, nella quale l'Appaltatore, sotto la propria responsabilità, dovrà indicare i nomi commerciali e gli eventuali marchi di fabbrica dei materiali e di manufatti che si intendono utilizzare per la fornitura.

2. copia dei certificati attestanti la conformità delle pellicole retroriflettenti ai requisiti del Disciplinare tecnico approvato con D.M. del 31.03.1995, delle norme UNI EN 12899:2008 e UNI 11480:2013 e della Circolare Ministeriale 05.08.2013 n.4867.

3. copia delle certificazioni di qualità rilasciate da organismi accreditati secondo le norme UNI/EN 45000, sulla base delle norme europee della serie UNI/EN 29000, al produttore di pellicole retroriflettenti che si intendono utilizzare per la fornitura secondo quanto dichiarato al punto 1. Le copie delle certificazioni di cui ai punti 2-3 dovranno essere identificate, a cura del produttore delle pellicole stesse, con gli estremi della Impresa partecipante, nonché dalla data di rilascio della copia antecedente alla data della lettera di invito alla presunta gara e da un numero di individuazione.

4. a norma dell'art.45, comma 8, del C.d.S. , dovrà essere presentato il certificato attestante il

numero di autorizzazione rilasciato dal Ministero LL.PP. o in alternativa, una dichiarazione impegnativa di rivolgersi, in caso di aggiudicazione, ad Impresa autorizzata per la costruzione dei segnali di cui al presente appalto.

Le dichiarazioni impegnative vincolano l'Impresa aggiudicataria alla fornitura di materiali conformi ai tipi, alle caratteristiche ed ai marchi di fabbrica in essi indicati.

La fornitura da parte dell'Impresa aggiudicataria di materiali, marchi e manufatti diversi da quelli dichiarati, costituirà motivo di immediata sospensione lavori e annullamento del contratto con riserva di adottare ogni altro provvedimento più opportuno a tutela dell'interesse di questa Amministrazione.

I bulloni normali saranno conformi per le caratteristiche dimensionali alle norme UNI 5727-65 e UNI 5593; quelli ad alta resistenza devono appartenere alle classi delle norme UNI 3740-65 ed eventuali successive modifiche.

La zincatura di profilati, lamiere e tubi in acciaio, di qualsiasi sezione, spessore o diametro, tanto in elementi singoli quanto assemblati in strutture composte, dovrà essere fatta per immersione in zinco fuso, nel rispetto delle prescrizioni del progetto UNI - EN 14.07.000 (rivestimenti metallici protettivi applicati a caldo - rivestimenti di zinco ottenuti per immersione su oggetti diversi fabbricati in materiale ferroso).

Le lamiere in acciaio inox saranno laminate a freddo a norma UNI 8317 ed eventuali ss.mm. e ii..

La D.d.L. si riserva la facoltà di prelevare campioni della fornitura effettuata.

I campioni verranno prelevati in contraddittorio; degli stessi potrà essere ordinata la conservazione nei locali indicati dalla D.d.L., previa apposizione di sigilli e firme del D.LL. e del D.T.I., nei modi più adatta a garantirne l'autenticità e la conservazione. Le diverse prove ed analisi da eseguire sui campioni saranno prescritte ad esclusivo giudizio della D.d.L. che quindi si riserva la facoltà di far eseguire a spese dell'Impresa aggiudicataria prove di qualsiasi genere presso Istituti specializzati e autorizzati allo scopo di conoscere la qualità e la resistenza dei materiali impiegati e ciò anche dopo l'eventuale provvista a piè d'opera, senza che la Impresa possa avanzare diritti e compensi per questo titolo. Potranno essere ordinate prove ed analisi anche su quanto già in opera.

L'appaltatore è tenuto a sostituire entro 15 giorni, a propria cura e spese, a seguito prescrizioni tutto il materiale che, a giudizio insindacabile della D.d.L. non ritenuto adeguato ai lavori e non conforme alle norme in vigore. L'Impresa è altresì tenuta ad accettare in qualsiasi momento eventuali sopralluoghi disposti dalla D.d.L. presso gli stabilimenti di produzione ed i laboratori, atti ad accertare la consistenza e qualità delle attrezzature e dei materiali di lavorazione usati per la fornitura delle prove o analisi fatte eseguire dalla stessa D.d.L. qualora non dovesse risultare conforme alle norme.

Art. 8.41 – Segnaletica verticale

8.41.1 – Generalità

Le opere di manutenzione, di ripristino o di rinnovo che potranno essere ordinate e le loro modalità di esecuzione possono riassumersi come appresso, salvo più precise indicazioni che, all'atto esecutivo, potranno essere impartite, tramite ordinativi di lavoro, dalla D.d.L.:

- smantellamento e/o rimozione di cartelli, targhe ecc... deteriorati, con mezzi e personale dell'Impresa, con carico, trasporto con mezzi idonei e scarico del materiale di risulta nei depositi dell'Ente che saranno all'uopo indicati;
- prelievo di materiale, per nuova installazione o per sostituzione integrale o parziale di un componente del segnale, dai depositi dell'Ente o fornito dall'Impresa, compreso carico, trasporto, scarico nei luoghi di messa in opera con mezzi e personale proprio, per qualsiasi distanza e tratto nell'ambito comunale e dei territori limitrofi, intendendosi con ciò compensato ogni onere dell'Impresa coi prezzi esposti in elenco;
- ripristino in loco di qualsiasi tipo di segnale verticale, deteriorato per cause varie, con eventuale riassetto dei componenti in modo che il segnale risulti idoneo alla funzione;
- sostituzione temporanea e provvisoria dei segnali verticali il cui ripristino debba effettuarsi presso il laboratorio dell'Impresa;
- sostituzione, mascheramento o cancellazione di qualsiasi tipo di pellicola, scritta o simbolo, anche in via temporanea o provvisoria;
- fornitura e posa in opera di segnaletica verticale di nuova installazione, integrativa o sostitutiva dell'esistente, completa di ogni accessorio per dare compiuto il lavoro a regola d'arte;
- pulizia dei cartelli, intendendosi per tale lavoro, il completo lavaggio degli stessi con attrezzi idonei e soluzioni detersive non dannose per le pellicole, da eseguirsi, se richiesta, dalla D.d.L..
- spostamento cartelli: operazione comprendente lo smontaggio del cartello e la rimozione dei pali di sostegno con la demolizione del plinto di calcestruzzo se necessario e ove ordinato dalla D.d.L., carico

e trasporto del cartello a nuova dimora a qualsiasi distanza in ambito comunale;

- manutenzione del palo o dei pali di sostegno mediante verniciatura, previa spazzolatura ove siano presenti tracce di ruggine, riassetto verticale dei pali, eventuale rinforzo del basamento in calcestruzzo.

Durante l'esecuzione dei lavori, il materiale rimosso, dovrà essere immediatamente allontanato dalle aree pubbliche in modo da non costituire intralcio o pericolo.

Durante la permanenza sul posto dei materiali di risulta, l'Impresa resterà responsabile degli eventuali danni che per qualsiasi causa potessero derivare alla proprietà pubblica o a terzi a seguito del mancato allontanamento dei materiali stessi e è fatto assoluto divieto di bruciare detti materiali sul luogo di lavoro e comunque all'interno delle pertinenze stradali.

Durante i lavori l'Impresa avrà cura e rispetto di tutti gli impianti stradali compresi gli erbacei ed arbustivi presenti, ed ogni eventuale danno ad essi arrecato sarà addebitato alla Impresa e trattenuto nel saldo delle fatture in pagamento.

È fatto obbligo all'Impresa di accertare preventivamente, per ogni lavoro di scavo, l'ubicazione di eventuali servizi interrati, contattando nel caso la Società che gestisce il servizio.

La manutenzione della segnaletica verticale sarà effettuata a seguito di ordinativi emessi secondo le necessità stabilite dalla D.d.L..

I lavori ordinati o la consegna del materiale presso i magazzini dell'Ente, dovranno essere effettuati nel periodo stabilito nell'ordine scritto.

L'Impresa, sarà tenuta a fornire solo segnali stradali conformi ai tipi previsti nel Reg.- C.d.S. ed in ogni caso alle norme in vigore al momento dell'esecuzione dei lavori.

La segnaletica da utilizzare deve soddisfare precise richieste comportamentali e prestazionali in funzione della sua collocazione.

Di seguito i requisiti di marcatura CE per alcuni prodotti:

Segnaletica verticale permanente – Segnali permanenti	UNI EN 12899 – 1 : 2008
---	-------------------------

Al fine di soddisfare gli adempimenti al D.M. 30/12/1997, inerenti il sistema di garanzia della qualità per le imprese autorizzate alla costruzione di segnaletica stradale verticale:

- Le imprese costruttrici di segnaletica stradale verticale devono essere in possesso dei requisiti previsti dall'art.45, comma 8, del C.d.S.; devono inoltre adottare un sistema di garanzia della qualità rispondente ai criteri ed alle prescrizioni contenute nelle norme europee internazionali UNI EN 9001/2, e deve essere certificato da un organismo accreditato ai sensi delle norme della serie UNI EN 45000 e s.m.i.;
- le imprese di cui sopra devono altresì possedere la certificazione di conformità dei segnali finiti ai sensi della Circolare Ministeriale dell'11.03.99 e s.m.i. n. 1344;

L'Appaltatore dovrà provvedere, senza alcun compenso speciale, ad allestire tutte le opere di difesa, mediante sbarramenti o segnalazioni in corrispondenza dei lavori, di interruzioni o di ingombri sia in sede stradale che fuori, da attuarsi con cavalletti, fanali, nonché con i segnali prescritti dal C.d.S. e dal relativo Reg.- C.d.S e dalla Circolare del Ministro LL.PP. n.2900 del 20.11.1993.

Tutti i segnali circolari, triangolari, targhe, frecce, nonché i sostegni ed i relativi basamenti di fondazione dovranno essere costruiti e realizzati sotto la completa responsabilità dell'Appaltatore, secondo quanto disposto dalle normative vigenti in materia.

8.41.2 - Caratteristiche tecniche e costruttive dei segnali

I supporti dei segnali saranno costruiti in ogni loro parte in lamiera di alluminio semicrudo puro al 99% (norma UNI 4507) dello spessore variabile da 25/10 mm a 30/10 mm; è previsto inoltre, per particolari segnali l'impiego di lamiera di alluminio dello spessore di 10/10, 15/10, e 20/10 mm. La lamiera di alluminio dovrà essere resa scabra mediante carteggiatura meccanica sgrassata a fondo e quindi sottoposta a procedimento di fosfocromatizzazione o ad analogo procedimento di pari affidabilità su tutte le superfici.

Il materiale grezzo, dopo aver subito i suddetti processi di preparazione ed un trattamento antiossidante con applicazione di vernice tipo wash primer, dovrà essere verniciato con prodotti idonei alla cottura a forno fino ad una temperatura di 140°C. Il retro e la scatola dei cartelli verranno ulteriormente finiti in colore grigio neutro opaco con speciale smalto sintetico.

Il rinforzo perimetrale sarà ottenuto mediante piegatura a scatola dei bordi del pannello costituente il cartello od elemento di esso, nella dimensione non inferiore a cm. 1,5. Ove occorra sui pannelli di notevoli dimensioni, un ulteriore rinforzo sarà costituito da traverse orizzontali pure in lamiera di alluminio dello spessore di 30/10 mm e dello sviluppo di 15 cm, piegate ad "U" e chiodate al cartello nel numero e della lunghezza

prescritta. In tal caso la chiodatura dovrà essere praticata con chiodi a testa svasata piana, che troveranno sede in apposito cavo, opportunamente sagomato, in maniera da non creare alcuna disuguaglianza sulla superficie del cartello.

E' prevista anche la costruzione di segnali senza rinforzo perimetrale (supporto piano) e senza cursori per l'ancoraggio su sostegno sulla faccia posteriore.

L'attacco al sostegno dovrà essere ottenuto con attacchi speciali fissati sulla parte posteriore del cartello mediante chiodatura in modo da evitare la foratura del cartello. Gli attacchi dovranno essere corredati di bulloni zincati e staffe in estruso di alluminio in numero adeguato onde evitare oscillazioni e deformazioni relative tra cartello e sostegno.

Qualora le dimensioni dei segnali superino la superficie di 1,25 m², i cartelli dovranno essere ulteriormente rinforzati con traverse di irrigidimento saldate secondo le mediane o le diagonali. Le frecce di direzione dovranno essere rinforzate mediante l'applicazione sul retro, per tutta la lunghezza del cartello da due traverse di irrigidimento completamente scanalate adatte allo scorrimento longitudinale delle controstaffe di attacco ai sostegni.

Qualora infine i segnali siano costituiti da due o più pannelli contigui, questi devono essere perfettamente accostati mediante angolari in metallo resistente, opportunamente forati e muniti di un sufficiente numero di bulloncini zincati.

8.41.3 - caratteristiche tecniche e costruttive dei sostegni e dei gruppi di aggancio

I sostegni per i segnali verticali devono essere in ferro tubolare qualità Fe 360 B/UNI 7070/82 del diametro di 48, 60 o 89 mm con uno spessore rispettivamente di 2,5 - 3,2 e 4,0 mm, zincati a caldo per immersione.

I sostegni da impiegare con i manufatti su New Jersey devono essere perforati, all'estremità inferiore con due fori passanti, rispettivamente a 50 e 150 mm, per l'inserimento di due bulloni M12.

Ogni sostegno tubolare deve essere chiuso nella parte superiore con tappo di gomma o di materiale plastico e recare al piede un'asola per l'inserimento dello spinotto di ancoraggio al basamento di fondazione.

Non è consentito alcun tipo di saldatura su sostegni già zincati. Il tipo di sostegno, le dimensioni e la loro eventuale controventatura devono essere approvati dalla D.d.L. fermo restando la responsabilità dell'Impresa in merito alla resistenza degli impianti.

Diametro mm	Spessore mm	Peso kg/m
48	2,5	2,79
60	3,2	4,19
89	4	8,39

Il rivestimento delle superfici dei profilati a freddo sarà ottenuto con zincatura a bagno caldo, il quale deve presentarsi uniforme, perfettamente aderente, senza macchie, secondo le norme CNR CEI n° 7-6/VII 1968.

Le quantità minime di rivestimento di zinco per unità di superficie sono riportate nella tabella sottostante (gli elementi ferrosi non riportati dovranno essere zincati in base al rispettivo spessore). Lo zinco impiegato per i rivestimenti dovrà essere di qualità Zn 99,95 UNI 2013/74.

Ad evitare forature tutti i segnali dovranno essere muniti di attacchi standard (per l'adattamento ai sostegni in ferro tubolare diam. mm. 48, 60, 90), ottenuto mediante fissaggio elettrico sul retro di corsoio a "C" della lunghezza minima di 22 cm., oppure sarà ricavato (nel caso di cartelli rinforzati e composti di pannelli multipli) direttamente sulle traverse di rinforzo ad U. Tali attacchi dovranno essere completati da opportune staffe in acciaio zincato corredate di relativa bulloneria pure zincata.

8.41.4 – Caratteristiche delle pellicole

La finitura dei segnali o pannelli verrà eseguita a seconda delle richieste della D.d.L. con i seguenti procedimenti: sulla faccia a vista dei supporti metallici, opportunamente preparati e verniciati, dovranno essere applicate pellicole retroriflettenti quali:

- "Pellicole retroriflettenti di classe 1";
- "Pellicole retroriflettenti di classe 2";

secondo quanto prescritto per ciascun tipo di segnale dall'art. 79 comma 11-12, del Reg.-C.d.S..

Sui triangoli, ottagoni e dischi della segnaletica di pericolo, divieto ed obbligo, la pellicola retroriflettente dovrà costituire un rivestimento senza soluzione di continuità di tutta la faccia utile del cartello, nome convenzionale "a pezzo unico", intendendo definire con questa denominazione un pezzo intero di pellicola, sagomato secondo la forma del segnale, stampato mediante metodo serigrafico con speciali paste trasparenti per le parti colorate, e nere opache per i simboli: la stampa dovrà essere effettuata con i prodotti ed i metodi prescritti dal fabbricante delle pellicole retroriflettenti e dovrà mantenere inalterate le proprie caratteristiche per un periodo di tempo pari a quello garantito per la durata della pellicola retroriflettente.

Potranno essere accettati simboli con pellicola plastica opaca di colore nero purché abbia le stesse caratteristiche di durata garantite dalla pellicola retroriflettente sulla quale viene applicata. I segnali di forme triangolare, ottagonale, circolare ed i pannelli integrativi dovranno essere conformi alle tipologie previste dal Reg.-C.d.S..

Per quanto riguarda la segnaletica di indicazione (frecce, preavvisi di bivio, ecc.), essa dovrà essere interamente riflettorizzata sia per quanto concerne il fondo del cartello, che i bordi, i simboli e le iscrizioni, in modo che tutti i segnali appaiano di notte secondo lo schema dei colori con il quale appaiano di giorno, in ottemperanza all'art. 78 del Reg.-C.d.S..

Le pellicole retroriflettenti dovranno essere lavorate ed applicate sui supporti metallici mediante le apparecchiature previste dall'art. 194, comma 1 Reg.-C.d.S..

Comunque l'applicazione dovrà essere eseguita a perfetta regola d'arte secondo le prescrizioni della Ditta produttrice delle pellicole.

I segnali triangolari, ottagonali e circolari presenteranno, di norma, la faccia anteriore finita mediante un foglio di pellicola retroriflettente unico sul quale verrà serigrafato l'intero segnale stradale. Sul retro saranno verniciati con smalto sintetico di colore grigio opaco.

I segnali di indicazione (preavviso di bivio, frecce, ecc.) presenteranno la faccia anteriore eseguita interamente in pellicola retroriflettente, sia per quanto concerne il fondo, i bordi, la simbologia e le iscrizioni. Sul retro saranno verniciati con smalto sintetico di colore grigio neutro opaco. Per un numero di segnali tale da giustificare in senso economico la spesa, potrà essere richiesta la loro realizzazione con metodo serigrafico ed a pezzo unico.

I produttori di pellicole retroriflettenti, rispondenti ai requisiti di cui alle presenti norme tecniche, dovranno provvedere a rendere riconoscibili a vista le pellicole di classe 1, di classe 2 mediante contrassegno integrato con la struttura interna della pellicola, inasportabile, non contraffabile e visibile per tutto il periodo di durata, contenente il marchio o il logotipo del fabbricante, il codice identificativo del prodotto e la classe di prestazione retroriflettente come specificato nella norma UNI EN 12899 -1:2008 o nel Benestare Tecnico Europeo (ETA) pertinente.

I fabbricanti dei segnali stradali dovranno curare che su ogni porzione di pellicola impiegata per realizzare ciascun segnale compaia il marchio o il logotipo, almeno una volta per ogni area di 400x400 mm..

Sul retro dei segnali dovrà essere indicato quanto previsto dall'Art. 77, comma 7, del Reg.-C.d.S., e inoltre il numero e la data della 12899-1:2008 e la classificazione di prestazione inerente il prodotto.

Le pellicole retroriflettenti da usare per la fornitura in oggetto del presente appalto dovranno avere le caratteristiche colorimetriche, fotometriche, tecnologiche di durata previste dalle norme UNI EN 12899:2008 e UNI 11480:2013 integrate dalla Circolare Ministeriale 05.08.2013 n.4867 e dovranno risultare prodotte da Ditte in possesso del sistema di qualità in base alle norme europee della serie UNI/EN 29000. Le certificazioni di conformità di tutte le pellicole retroriflettenti prescelte devono contenere esiti di tutte le analisi e prove prescritte dalla normativa in materia vigente, e dalla descrizione delle stesse, dovrà risultare in modo chiaro ed inequivocabile che tutte le prove ed analisi sono state effettuate, secondo le metodologie indicate, sui medesimi campioni, per l'intero ciclo e per tutti i colori previsti.

La scelta del livello prestazionale della pellicola retroriflettente che verrà utilizzato sarà indicato dalla Stazione Appaltante in relazione all'importanza del segnale e alla sua ubicazione.

Pellicola di classe 1 con durata di 7 anni.

La durabilità della pellicola deve essere assicurata per almeno 7 anni con un coefficiente di retro riflessione residuo minimo pari al 50% dei valori minimi indicati nel prospetto 3 della UNI EN 12899-1:2008 e di seguito riportati.

Le pellicole retroriflettenti di classe 1 consistono in elementi sferici di vetro incorporati in un film di materiale plastico flessibile, trasparente ed a una superficie esterna perfettamente liscia.

Le pellicole retroriflettenti devono essere munite di adesivo secco da attivare con il calore; l'impiego di pellicole autoadesive dovrà essere espressamente autorizzato dalla Direzione dell'Esecuzione.

La durabilità delle pellicole deve essere assicurata per almeno 7 anni con un coefficiente di retro riflessione residuo minimo pari al 50% dei valori minimi indicati nel prospetto 3 della UNI EN 12899:2008.

Angoli di misura		Colori							
α	β_1 ($\beta_2=0$)	Bianco	Giallo	Rosso	Verde	Blu	Marrone	Arancio	Grigio
12'	+5°	70	50	14,5	9	4	1	25	42
	+30°	30	22	6	3,5	1,7	0,3	10	18
	+40°	10	7	2	1,5	0,5	#	2,2	6
20'	+5°	50	35	10	7	2	0,6	20	30
	+30°	24	16	4	3	1	0,2	8	14,4
	+40°	9	6	1,8	1,2	#	#	2,2	5,4
2°	+5°	5	3	1	0,5	#	#	1,2	3
	+30°	2,5	1,5	0,5	0,3	#	#	0,5	1,5
	+40°	1,5	1,0	0,5	0,2	#	#	#	0,9

indica "Valore maggiore di zero ma non significativo o applicabile"

Pellicola di classe 2 con durata di 10 anni.

La durabilità della pellicola deve essere assicurata per almeno 10 anni con un coefficiente di retroriflessione residuo minimo pari all'80% dei valori minimi riportati nel prospetto 3 della UNI 11480:2013 e di seguito riportati.

Le pellicole retroriflettenti di classe 2 devono essere costituite da un film in materiale plastico acrilico, trasparente, tenace, resistente agli agenti atmosferici, a superficie perfettamente liscia. Le priorità di retroriflettenza devono derivare da un sistema ottico sottostante al film acrilico e costituito da uno strato uniforme di microsferi di vetro perfettamente rotonde ad elevatissimo indice di rifrazione, incapsulate per mezzo di una opportuna resina sintetica. Le pellicole devono essere fornite posteriormente di adesivo secco da attivare con il calore, steso uniformemente e protetto da un foglio sottile di polietilene facilmente asportabile con le sole dita al momento dell'applicazione; l'impiego di pellicola autoadesiva dovrà essere espressamente autorizzato dalla D.d.L..

La durabilità della pellicola deve essere assicurata per almeno 10 anni con un coefficiente di retroriflessione residuo minimo pari all'80% dei valori minimi riportati nel prospetto 3 della UNI 11480:2013.

Angoli di misura		Colori							
Angoli di osservazione α	Angoli di illuminazione β_1 ($\beta_2=0$)	Bianco	Giallo	Rosso	Verde	Blu	Marrone	Arancio	Grigio
12'	+5°	250	170	45	45	20	12	100	125
	+30°	150	100	25	25	11	8,5	60	75
	+40°	110	70	15	12	8	5	29	55
20'	+5°	180	120	25	21	14	8	65	90
	+30°	100	70	14	12	8	5	40	50
	+40°	95	60	13	11	7	3	20	47
2°	+5°	5	3	1	0,5	0,2	0,2	1,5	2,5
	+30°	2,5	1,5	0,4	0,3	#	#	1	1,2
	+40°	1,5	1	0,3	0,2	#	#	#	0,7

indica "Valore maggiore di 0, ma non significativo o applicabile".

8.41.5 - Fondazioni e posa in opera

La posa della nuova segnaletica verticale dovrà essere eseguita installando sostegni su apposito basamento delle dimensioni minime di cm. 30x30x50 di altezza in conglomerato cementizio dosato a quintali 2,5 di cemento tipo 325 per metro cubo di miscela intera granulometricamente corretta. E' prevista l'installazione di una quantità massima di 10 segnali con sostegni in ferro tubolare diam. mm. 48, 60, 90.

Potranno essere installati sostegni da ancorare al marciapiede con la realizzazione di un adeguato incasso e basamento in conglomerato cementizio delle caratteristiche sopra citate e altri da installare ai lati di muri di edifici o di cinta tramite adeguate staffe, bulloni e ancoraggi meccanici o chimici.

L'Appaltatore dovrà curare in modo particolare la sigillatura dei montanti nei rispettivi basamenti prendendo tutte le opportune precauzioni atte ad evitare collegamenti non rigidi, non allineati e pali non perfettamente a piombo.

I segnali dovranno essere installati in modo da essere situati alla giusta distanza e posizione agli effetti della viabilità e della regolarità del traffico seguendo il progetto redatto approvato dalla Direzione

dell'Esecuzione.

Il giudizio sulla esattezza di tale posizione e' riservata in modo insindacabile dalla D.d.L. e saranno ed esclusivo carico e spese dell'Appaltatore ogni operazione relativa allo spostamento dei segnali giudicati non correttamente posati.

Tutti i sostegni ed i relativi basamenti di fondazione dovranno essere costruiti e realizzati sotto la completa responsabilità dell'Appaltatore, secondo quanto disposto dalle normative vigenti in materia.

Art. 8.42 – Segnaletica orizzontale

Gli attraversamenti pedonali, le zebra e altra segnaletica del genere saranno eseguiti, con materiale termospruzzato plastico e postspruzzato, mentre la restante segnaletica longitudinale, laterale ecc. sarà eseguita con vernici premiscelate e post spruzzate.

La stesa della segnaletica orizzontale dovrà essere eseguita in modo tale da essere alla giusta distanza e posizione agli effetti della visibilità e della regolarità del traffico secondo i tracciati, le figure e le scritte stabilite dal C.d.S. o previste dai disegni progettuali.

Le prestazioni della vernice e del termoplastico posti in opera, dovranno garantire, per tutto il periodo di garanzia, un coefficiente di luminanza retroriflessa RL pari ad almeno $150 \text{ mcd} \times \text{m}^{-2} \times \text{lx}^{-1}$.

Non saranno accettati valori RL minori di $100 \text{ mcd} \times \text{m}^{-2} \times \text{lx}^{-1}$ mentre valori compresi tra 100 e $150 \text{ mcd} \times \text{m}^{-2} \times \text{lx}^{-1}$ determineranno l'applicazione di penali come di seguito definite.

Normativa di riferimento è la UNI EN 1436 punto 4.3 prospetto 2 per segnaletica permanente di colore bianco classe R2. Le misurazioni saranno effettuate secondo l'appendice B della stessa normativa.

Qualsiasi tipo di segnaletica orizzontale da realizzarsi deve essere conforme a quanto stabilito dal C.d.S., dal Reg.-C.d.S. e dai disegni esecutivi di progetto.

I materiali da impiegare nelle lavorazioni devono essere forniti da produttori che dimostrino la disponibilità di un efficiente sistema di controllo qualitativo della produzione. Le verifiche verranno attuate in conformità a quanto previsto dalle norme regolanti la qualità, EN ISO 9002/94 e successive.

La qualità dei materiali deve essere comunque verificata ogni qual volta la D.d.L. lo riterrà opportuno.

Detta segnaletica potrà essere eseguita sia con l'impiego di vernici rifrangenti, MONO E/O BI-COMPONENT che con l'impiego di materiale termospruzzato plastico, secondo quanto stabilito dalla D.d.L. senza che l'Impresa possa sollevare eccezione alcuna a tale titolo. La stesa della segnaletica orizzontale dovrà essere conforme ai tracciati, le figure e le scritte stabilite dal C.d.S. o nei disegni allegati.

I colori della segnaletica orizzontale devono corrispondere alle seguenti tinte della scala R.A.L. (registro colori 840-HR):

- bianco: R.A.L. 9016
- giallo : R.A.L. 1007

Per adempiere la funzione di sicurezza e di regolazione del traffico, la segnaletica orizzontale deve possedere i seguenti requisiti:

- essere retroriflettente e di scarsa suscettibilità allo sporco, in modo da essere visibile in tutte le condizioni di luce (visibilità diurna e notturna, con nebbia, pioggia, o sole.);
- assicurare un'ottima adesione al sottofondo stradale anche di nuova realizzazione, essere resistente agli agenti atmosferici ed alle soluzioni saline e avere adeguata resistenza agli effetti prodotti dal traffico;
- essere trafficabile nel più breve tempo possibile dall'applicazione;
- non causare fessurazioni sul manto d'usura;
- non contenere materie incompatibili con la sicurezza del lavoro e la protezione dell'ambiente;
- non presentare segni di distacco: a tal proposito, l'Impresa, prima dei ripassi, dovrà assicurarsi che il materiale impiegato sia compatibile con il materiale residuo già in opera.

Sia per la vernice che per il materiale termoplastico, sarà richiesta l'applicazione di perline di vetro postspruzzate al fine di ottenere un maggiore grado di retroriflessione ed una visibilità notturna immediata.

Le sfere di vetro non dovranno subire alterazioni dovute all'azione di soluzioni o preparati per trattamenti invernali alla pavimentazione.

Le superfici interessate dalla segnaletica orizzontale dovranno essere accuratamente ripulite in modo da essere liberate da ogni impurità in grado di nuocere all'adesione dei materiali impiegati. E' vietata l'eliminazione di tracce d'olio e grassi a mezzo di solventi.

L'Impresa sarà tenuta, a propria cura e spese, ad effettuare la cancellazione ed il rifacimento della segnaletica giudicata non regolarmente eseguita.

Essa dovrà essere lineare, senza sbavature o svirgolate, rispettando, per la larghezza delle strisce la tolleranza di +/- 5 mm. e per la lunghezza la tolleranza di +/- 150 mm. ;

L'onere di tali interventi è ricompreso senza ulteriore compenso, nel prezzo di ogni singola lavorazione di cui all'elenco prezzi unitari.

L'applicazione dei materiali dovrà avvenire su superfici asciutte e sarà effettuata con mezzi meccanici

idonei cercando inoltre di ridurre al minimo l'ingombro della carreggiata e quindi le limitazioni da imporre alla circolazione.

Qualunque sia il tipo di stesa i materiali dovranno avere un potere coprente uniforme e tale da non far trasparire, in nessun caso e per tutto il periodo di garanzia, il colore della sottostante pavimentazione ancorché di nuova realizzazione, o della segnaletica preesistente.

L'Impresa eseguirà la stesa della segnaletica orizzontale con mezzi meccanici idonei cercando inoltre di ridurre al minimo l'ingombro della carreggiata e quindi le limitazioni da imporre alla circolazione.

I mezzi di lavoro utilizzati dalle Imprese dovranno essere collaudati presso la M.C.T.C. (Motorizzazione Civile e dei Trasporti in Concessione) per la circolazione stradale; tali mezzi dovranno altresì essere in linea con le più moderne tecnologie, in grado di eseguire a perfetta regola d'arte le lavorazioni richieste, dovranno essere ad elevata produzione, perfettamente funzionanti e in ottime condizioni.

Le strisce in genere, così come tutta la segnaletica orizzontale, potranno essere di ripasso o di primo impianto; l'Impresa, ovunque sia necessario, effettuerà il preventivo tracciamento secondo le dimensioni che saranno precisate dalla D.d.L.; tale tracciamento dovrà essere eseguito con attrezzature idonee e personale qualificato in modo da ottenere un risultato di stesa geometricamente a perfetta regola d'arte.

La cancellatura della segnaletica orizzontale, sia gratuita perché ad onere dell'Impresa, che a pagamento, dovrà essere eseguita con sistemi approvati dall'Ente; l'Impresa avrà l'onere, senza ulteriori compensi, della pulizia delle superfici trattate.

Successivamente, nel caso affiorassero delle strisce cancellate, l'Impresa sarà tenuta, a suo completo onere e carico, e ciò per tutto il periodo di garanzia previsto, ad eseguire gli opportuni interventi di cancellatura.

8.42.1. - Classificazione materiali

a) PITTURE

Possono essere di due tipi:

- Idropitture con microsferi di vetro postspruzzate:

La pittura deve essere costituita da una miscela di resina e plastificanti, pigmenti e materiali riempitivi il tutto contenuto in una sospensione a base d'acqua. Il residuo volatile è considerato pari al 25%.

- Pitture a freddo con microsferi di vetro premiscelate e postspruzzate:

La pittura deve essere costituita da una miscela di resina e plastificanti, pigmenti e materiali riempitivi e da microsferi di vetro; il tutto disperso in diluenti e solventi idonei. Il residuo volatile è considerato pari al 25%.

b) TERMOPLASTICO

Il materiale termoplastico deve essere costituito da una miscela di resine idrocarburiche sintetiche plastificate con olio minerale, da pigmenti ed aggregati, da microsferi di vetro premiscelate e postspruzzate, da applicare a spruzzo e/o per estrusione a caldo.

Gli standard prestazionali richiesti sono:

- colore
- visibilità notturna
- abrasibilità
- tempo di essiccazione.

8.42.2 – Standard prestazionali e tolleranze

Colore

Il colore della pittura è la sensazione cromatica percepita dall'osservatore; viene definito mediante le coordinate tricromatiche riferite al diagramma colorimetrico standard C.I.E. 1931 (Commission International d'Eclairage).

I colori del prodotto devono rientrare per tutta la loro vita utile all'interno delle zone determinate dalle coordinate tricromatiche riportate nella citata tabella.

Non sono ammessi colori al di fuori delle zone colorimetriche prescritte.

La determinazione del colore è eseguita in laboratorio dopo l'essiccamento della stessa per 24 ore. La pittura non deve contenere alcun elemento colorante organico e non deve scolorire al sole.

Visibilità notturna

Viene definita dal valore di retroriflessione. Le prestazioni della vernice e del termoplastico posti in opera, dovranno garantire per tutto il periodo di garanzia, un coefficiente di luminanza retroriflessa RL pari ad almeno $150 \text{ mcd} \times \text{m}^{-2} \times \text{lx}^{-1}$. Non saranno accettati valori RL minori di $100 \text{ mcd} \times \text{m}^{-2} \times \text{lx}^{-1}$ mentre valori compresi tra 100 e $150 \text{ mcd} \times \text{m}^{-2} \times \text{lx}^{-1}$ determineranno l'applicazione di penali come di seguito definite.

Normativa di riferimento è la UNI EN 1436 punto 4.3 prospetto 2 per segnaletica permanente di colore bianco classe R2. Le misurazioni saranno effettuate secondo l'appendice B della stessa normativa.

Valore STR di abrasibilità

Viene definita dal valore della resistenza allo slittamento dovuto al contatto tra il pneumatico ed il prodotto segnaletico in condizioni sfavorevoli. Il valore minimo ammesso, per tutta la vita utile, deve essere di 50 STR (British Portable Skid Resistance Test). Non sono ammessi valori inferiori al valore indicato.

Tempo di essiccazione

a) PITTURE

La pittura applicata sulla superficie autostradale alla temperatura dell'aria compresa tra +10°C e +40°C ed umidità relativa non superiore al 70% deve asciugarsi entro 15 minuti dall'applicazione. Trascorso tale periodo di tempo la pittura non deve sporcare o scolorire sotto l'azione delle ruote gommate degli autoveicoli in transito.

Le idropitture devono essere impiegate con una temperatura dell'aria superiore a 10°C e con umidità relativa inferiore a 80%. La tolleranza ammessa è + 7 minuti.

b) TERMOPLASTICO

La pittura applicata sulla superficie autostradale alla temperatura dell'aria compresa tra +10°C e +40°C ed umidità relativa non superiore al 70% deve asciugarsi entro 30 secondi dall'applicazione per lo spruzzato ed entro 4 minuti per l'estruso. Trascorso tale periodo di tempo la pittura non deve sporcare o scolorire sotto l'azione delle ruote gommate degli autoveicoli in transito.

Il tempo di essiccamento è controllato in laboratorio secondo le norme vigenti (ASTM D 711-55).

La tolleranza ammessa è +10 secondi per lo spruzzato, +60 secondi per l'estruso.

Su richiesta della D.d.L. l'Impresa ha l'onere di presentare un campione di vernice da usare.

8.42.3 – Caratteristiche dei materiali

- IDROPITTURE POSTSPRUZZATE CON MICROSFERE DI VETRO

Per le tre pigmentazioni:

- 1- Massa Volumica (T=25°C) 1,65-1,7 g/cm³
- 2- Residuo non volatile 80% in peso +/-5%
- 3- Quantità pigmenti (*) 45% in peso +/-5%
- 4- Quantità TiO₂ (**) 25% in peso +/-5%
- 5- Quantità microsferi postspruzzate 300 g/m²
- 6- PH 10 +/-0,5

(*) riferito a 100 g. di prodotto esente da microsferi.

(**) riferito a quantità di pigmenti.

- PITTURE PREMISCELATE E POSTSPRUZZATE CON MICROSFERE DI VETRO

Potere coprente: dovrà essere compreso tra 1,2 e 1,5 mq/Kg. determinato dalle norme A.S.T.M.D. 1738.

Le resistenze a 25°C delle vernici dovranno risultare come segue:

- resistenza all'acqua = buona
- resistenza ai carburanti = buona
- resistenza al cloruro di calcio = buona
- resistenza al cloruro sodico = buona

pertanto il deterioramento risultante dovrà essere non apprezzabile.

La vernice dovrà essere tale da aderire tenacemente a tutti i tipi di pavimentazione, dovrà avere buona resistenza all'usura del traffico e dovrà presentare una visibilità ed una rifrangenza costanti fino alla completa consumazione.

Tale visibilità e rifrangenza dovrà risultare immediatamente dopo la stesa della vernice senza richiedere, per evidenziarsi, il successivo passaggio al traffico.

Ciò dovrà essere ottenuto con procedimento di post-spruzzatura di perline.

Caratteristiche per le tre pigmentazioni:

- 1- Massa Volumica (T=20°C) > 1,5 g/cm³ (1,6-1,9 g/cm³)
- 2- Residuo non volatile 75-85% in peso
- 3- Quantità pigmenti (*) 35% in peso +/-5%
- 4- Quantità TiO₂ (**) 13-3% in peso
- 5- Quantità microsferi premiscelate 31% - 35% in peso
- 6- Quantità microsferi postspruzzate 300 g/m²

(*) riferito a 100 g. di prodotto esente da microsferi.

(**) riferito a quantità di pigmenti.

- PITTURE TERMOPLASTICHE A SPRUZZO E/O A ESTRUSIONE PREMISCELATE E POSTSPRUZZATE CON MICROSFERE DI VETRO

La vernice rifrangente, in materiale termoplastico, sarà costituita da un composto di particolare formulazione contenente aggregati, riempitivi, perline, pigmenti e leganti in proporzione tali da dare un film di elevatissima resistenza. Gli aggregati ed i riempitivi sono dei materiali inerti di particolare resistenza all'abrasione ed alto valore di coefficiente d'attrito.

Caratteristiche per le tre pigmentazioni:

- 1- Massa Volumica (T=20°C) 1,8-2,1 g/cm³
 - 2- Quantità pigmenti (*) 6% in peso
 - 3- Quantità pigmenti + olii 20% in peso
- Manutenzione Segnaletica orizzontale e verticale – CSA Norme Tecniche 17
- 4- Quantità legante (resina + olii) 20% in peso
 - 5- Quantità microsfele premiscelate 25% in peso
 - 6- Quantità microsfele postspruzzate 300 g/m²
 - 7- Punto di rammollimento 80°C
 - 8- Punto di infiammabilità 230°C
 - 9- Resistenza alle escursioni termiche -20°C - +80°C
- (*) riferito al solo biossido di titanio.

La rifrangenza si otterrà sia mediante le perline premiscelate che con una spruzzatura supplementare delle stesse all'atto della stesa pari a gr/mq. 300.

Le verifiche saranno effettuate secondo le normative vigenti (ASTM D-2832, ASTM D-1394, FTMS 141a-4021, FTMS 141a-4184, BS 3262 – 4692 e aggiornamenti).

- MICROSFERE DI VETRO

Le perline di vetro debbono essere sferiche, esenti da lattiginosità e bolle d'aria, con indice di rifrazione maggiore di 1,5 usando per la relativa determinazione, il metodo di immersione con luce al tungsteno.

Le sfere non dovranno subire alterazioni all'azione di soluzioni acide tamponate da pH 5 - 5,3 o di soluzioni normali di cloruro di sodio o cloruro di calcio.

La granulometria delle sfere di vetro dovrà soddisfare le seguenti caratteristiche dei setacci A.S.T.M.

Caratteristiche:

- Indice di rifrazione > 1,52;
- Controllo (visuale) qualità: minimo 85% di microsfele senza difetto e massimo 5% di graniglie di vetro in numero;
- Trattamento con silicone: senza;
- Sfericità: minimo 80% per i trattenuti ai setacci più grandi, e minimo 75% per i trattenuti ai rimanenti setacci.
- Trattamento microsfele postspruzzate: le microsfele devono essere rivestite con agenti di accoppiamento specifici per il tipo di legante del prodotto verniciante, al fine di aumentare l'aderenza tra le stesse ed il prodotto applicato.
- Granulometria: deve essere secondo la tabella seguente ed è da determinarsi secondo il metodo ASTM D-1214.

8.42.4 – Disposizioni per la posa in opera delle vernici

L'Impresa eseguirà la posa della segnaletica orizzontale con compressori di sua proprietà, del tipo più moderno e veloce.

I compressori da usarsi dovranno essere provvisti di dispositivi per porre in opera il tipo di vernice richiesto, che è rifrangente con perline premiscelate e post-spruzzate.

Il lavoro di nuovo impianto dovrà essere eseguito dall'impresa, appena terminati i lavori principali.

La posa della segnaletica orizzontale dovrà essere eseguita in modo tale da risultare alla giusta distanza e posizione agli effetti della visibilità e della regolarità del traffico.

Il giudizio sull'esattezza della posa è riservato in modo insindacabile alla D.d.L. e saranno ad esclusivo carico e spesa dell'Impresa ogni opera e fornitura relativa alla cancellazione ed ai rifacimenti di segnalazioni giudicate non correttamente posate.

I lavori di posa della segnaletica in vernice rifrangente, effettuati con macchine operatrici condotte a mano, dovranno essere eseguiti nel rispetto delle norme di sicurezza emanate dal C.d.S., dal Reg.-C.d.S. e nel Decreto Ministero Infrastrutture e Trasporti del 10.07.2002 e successive modifiche e/o integrazioni e dal Piano di Sicurezza in fase di Progettazione, e da eventuali integrazioni e/o disposizioni date dal Coordinatore per la Sicurezza dei Lavori in fase di esecuzione (C.S.E.).

I lavori di posa della segnaletica in vernice termoplastica rifrangente a spruzzo, saranno effettuati con macchina operatrice semovente completa di idoneo compressore, riscaldatore ed agitatore, apparato di spruzzo e perlinatore.

La stesa del materiale termoplastico dovrà avvenire alla temperatura di 180° - 200°C su superfici

sufficientemente asciutte.

L'Impresa dovrà, alla consegna dell'appalto dei lavori, fornire la scheda tecnica ed un campione delle vernici che intende usare, specificando fabbriche ed analisi.

Pertanto la Impresa può presentare un tipo di vernice a suo giudizio ritenuta più idonea, anche se difforme da quello del Capitolato, agli effetti della durata, della visibilità, dell'aspetto generale, della scivolosità e della garanzia richiesta.

Sarà giudizio insindacabile dell'Ente l'accettare o meno tipi di vernice non di Capitolato, anche se, a detta dell'Impresa, di caratteristiche superiori.

L'uso di dette vernici, anche se accettate dall'Ente, è agli effetti delle garanzie richieste, di esclusiva responsabilità dell'Impresa.

L'Impresa deve presentare per ogni tipo di materiale che intenda impiegare una scheda tecnica con l'indicazione delle caratteristiche.

Qualora la D.d.L. lo ritenesse necessario, l'Impresa deve presentare 1 campione di materiale da sottoporre alle prove, che devono essere consegnati in confezioni metalliche da 1 Kg (barattoli) sigillati con stagno e riportare i seguenti dati:

- nome commerciale del prodotto;
- rapporto di diluizione (se è previsto il diluente);
- caratteristiche microsferiche di vetro (sia premiscelate che postspruzzate);
- data di produzione.

Le quantità delle singole campionature devono essere le seguenti:

- Kg. 4 di pittura per ogni colore;
- Kg. 4 di diluente se previsto;
- Kg. 2 di microsferiche di vetro da premiscelare;
- Kg. 2 di microsferiche di vetro da postspruzzare;
- N.3 lamierini d'acciaio, di dimensioni 30x50 cmq con spessore 0,5 mm, su cui devono essere stati applicati i prodotti.

Il costo delle prove e delle campionature è a carico dell'Impresa.

8.42.5 – Dosaggi

Non vengono indicate quantità minime di pittura da applicare.

Sarà cura dell'Impresa stabilire le quantità minime in modo da soddisfare, sia per pavimentazioni drenanti che per pavimentazioni di qualsiasi tipo (conglomerato chiuso, binder, etc.), sia per gli interventi richiesti di ripasso o di nuovo impianto, la vita utile richiesta ed il raggiungimento e mantenimento per tutta la vita utile del prodotto del coefficiente di luminanza retroriflessa RL pari ad almeno $150 \text{ mcd} \times \text{m}^{-2} \times \text{lx}^{-1}$.

8.42.6 – Vita utile segnaletica orizzontale e garanzie

Per vita utile del prodotto verniciante si intende il periodo temporale che intercorre dal momento dell'applicazione alla perdita anche di una sola delle caratteristiche prestazionali sottostanti.

La vita utile deve essere, sia per la segnaletica orizzontale eseguita sul manto d'usura di nuova costruzione, sia per quella limitata al solo ripasso, come da valori seguenti:

- Pitture: nuovo: mesi 12 (dodici);
ripasso: mesi 12 (dodici);
- Termoplastico: nuovo: mesi 12 (dodici);
ripasso: mesi 12 (dodici);
- Colato plastico: nuovo: mesi 36 (trentasei).

Durante il periodo di vita utile, l'Impresa provvederà a sue totali spese, su richiesta della D.d.L., a tutti i ripristini e rifacimenti che si rendano necessari a causa della carenza anche di una sola delle caratteristiche come specificato nel precedente articolo del presente capitolato.

Tutti gli oneri derivanti dalla garanzia di cui sopra, sono da intendersi già compensati nei rispettivi prezzi di Elenco durante il periodo in cui la manutenzione è a carico dell'Impresa, provvedendo di volta in volta ai ripristini resisi necessari, senza che occorran particolari inviti da parte della l'Ente, avendo cura di dare un preavviso anche verbale alla D.d.L..

A sua volta la D.d.L. si riserva, a suo insindacabile giudizio, di ordinare all'Impresa gli interventi manutentivi che ritenesse necessari per il ripristino della perfetta efficienza delle opere, salvo restando la facoltà, in caso di inadempienza dell'Impresa, di provvedere direttamente ai ripristini a spese dell'Impresa stessa.

Quanto sopra non esime l'Impresa dalle responsabilità, sia civili che penali, per danni all'Ente o a terzi che dovessero derivare da tali inadempienze, restando l'Impresa responsabile in merito per tutta la durata della garanzia.

E' responsabilità dell'Impresa fornire prodotti che soddisfino quanto richiesto come tempo di garanzia e mantenimento per tale periodo del coefficiente di luminanza retroriflessa RL pari ad almeno $150 \text{ mcd} \times \text{m}^{-2} \times \text{lx}^{-1}$.

Le caratteristiche date sui prodotti da usarsi si intendono perciò indicative, ritenendo fondamentali gli esiti delle prove di cui al successivo articolo.

8.42.7 – Norme di misurazione e valutazione dei lavori

I lavori verranno valutati a misura secondo i seguenti criteri:

- a) le strisce continue e discontinue a metro lineare, secondo l'effettivo sviluppo in lunghezza verniciato;
- b) le zebre e le frecce di direzione a metro a quadrato, secondo la effettiva superficie verniciata;
- c) le lettere a metro quadrato, secondo l'area del parallelogramma ortogonale che circonda ogni singola lettera;
- d) le cancellature con sverniciatore chimico e/o meccanico, secondo l'effettiva superficie sverniciata;

8.42.8 – Controlli

I controlli degli standard prestazionali saranno eseguiti ogni qual volta la D.d.L. lo ritenga necessario. Le verifiche e /o i prelievi devono avvenire in contraddittorio con l'Impresa. I materiali saranno inviati a centri o laboratori attrezzati per le prove, scelti dalla D.d.L.. Le spese saranno a carico dell'Impresa.

Le prove a cui saranno sottoposti i prodotti potranno essere eseguite in laboratorio (corrispondenza tra il prodotto presentato e quello posto in opera) e/o in cantiere con strumentazione portatile in sito (colore, visibilità notturna e abrasibilità) e/o con macchine ad alto rendimento (visibilità notturna).

Controlli di laboratorio:

- colore
- caratteristiche chimico – fisiche
- tempo di essiccazione
- granulometria
- indice di rifrazione
- qualità e quantità perline.

I prelievi dovranno essere effettuati, per tutti i prodotti e materiali impiegati.

Controlli in situ:

Le prestazioni del materiale posto in opera dovranno garantire, per tutto il periodo di garanzia, un coefficiente di luminanza retroriflessa RL pari ad almeno $150 \text{ mcd} \times \text{m}^{-2} \times \text{lx}^{-1}$. Non saranno accettati valori RL minori di $100 \text{ mcd} \times \text{m}^{-2} \times \text{lx}^{-1}$ mentre valori compresi tra 100 e $150 \text{ mcd} \times \text{m}^{-2} \times \text{lx}^{-1}$ determineranno l'applicazione di penali come di seguito definite. Normativa di riferimento è la UNI EN 1436 punto 4.3 prospetto 2 per segnaletica permanente di colore bianco classe R2. Le misurazioni saranno effettuate secondo l'appendice B della stessa normativa.

Eventualmente la D.d.L., iniziati i lavori di ripasso, darà disposizioni all'Impresa affinché la stessa provveda ad effettuare almeno 10 misurazioni di controllo per verificare il valore del coefficiente; tali misurazioni saranno effettuate in contraddittorio con la D.d.L., nei luoghi che quest'ultima riterrà più opportuni.

Ogni misurazione sarà composta da almeno 4 rilievi effettuati ad una distanza di circa 1 mt. tra loro: la media sarà assunta come valore finale.

Le misurazioni effettuate, dovranno essere riportate su apposito rapporto indicante gli estremi del contratto, la data, la progressiva chilometrica, l'esatta ubicazione delle misurazioni ed i valori rilevati; il rapporto dovrà essere firmato dall'Impresa e dall'incaricato della D.d.L..

Qualora i valori rilevati risultino inferiori, l'Impresa avrà l'obbligo di adoperarsi modificando la composizione della vernice o sostituendo il prodotto impiegato, rinnovando la segnaletica eseguita a proprie cure e spese; successivamente dovranno essere effettuate altre 10 misurazioni per verificare il valore del coefficiente. Nel caso in cui i valori risultassero insufficienti, l'Impresa dovrà nuovamente ripetere la procedura.

Prima dello scadere della garanzia, o comunque prima del ripasso, la D.d.L., darà disposizioni all'Impresa affinché provveda ad effettuare almeno 10 misurazioni di controllo per verificare il valore del coefficiente che dovrà risultare dalla media delle misurazioni, superiore a $150 \text{ mcd} \times \text{m}^{-2} \times \text{lx}^{-1}$; tali misurazioni saranno effettuate in contraddittorio con la D.d.L., nei luoghi che la stessa riterrà più opportuni.

Se la media dei valori risultanti dalle misurazioni di controllo risultasse inferiore a $150 \text{ mcd} \times \text{m}^{-2} \times \text{lx}^{-1}$ verrà applicata una riduzione pari alla percentuale in difetto, sull'importo relativo alla categoria dei lavori insufficienti (ad esempio se la media risultante è pari ad un valore di $135 \text{ mcd} \times \text{m}^{-2} \times \text{lx}^{-1}$, stabilito $150 \text{ mcd} \times \text{m}^{-2} \times \text{lx}^{-1}$ il valore minimo, verrà detratta una percentuale pari al 10% sul prezzo al netto del ribasso d'asta).

Tale riduzione, sarà detratta dal successivo stato d'avanzamento dei lavori; in occasione dell'ultimo stato di avanzamento dei lavori o finale, l'Ente si avvarrà della facoltà di riscuotere l'eventuale riduzione dalla fidejussione di cui al relativo articolo del Capitolato d'Appalto Parte Generale.

Le misurazioni su autorizzazione della D.d.L. potranno essere effettuate direttamente dall'Impresa se questi è in possesso della certificazione ISO 9000 o superiore; in caso contrario, le misurazioni dovranno essere effettuate da Istituto o da altra Impresa certificata come sopra esposto, ritenuti idonei dalla D.d.L. secondo proprio insindacabile giudizio.

Tutti i costi relativi alle prove, comprese la segnaletica di cantiere, il personale, la strumentazione e quant'altro occorra, saranno a carico dell'Impresa.

Potranno essere ordinati dalla D.d.L. controlli dei valori di retroriflessione con apparecchi ad alto rendimento tipo ECODIN o similari a geometria Ecolux LCPC con angolo di incidenza di 86° e 30' e angolo di divergenza di 1°. Le prove potranno essere ordinate su tutta la segnaletica orizzontale effettuata.

Art. 8.43 NORME PER LA MISURAZIONE E VALUTAZIONE DEI LAVORI

8.43.1 – Norme generali

Relativamente alle lavorazioni affidate a misura, le quantità dei lavori e delle provviste saranno determinate con metodi geometrici, numerici o a peso, in relazione a quanto previsto nell'Elenco Prezzi. I lavori saranno liquidati in base alle misure fissate dalla D.d.L. anche se, dalle misure di controllo rilevate dagli incaricati, dovessero risultare spessori, lunghezze, larghezze, superfici e cubature effettivamente superiori. Soltanto nel caso in cui la D.d.L. abbia ordinato per iscritto tali maggiori dimensioni, se ne terrà conto nella contabilizzazione.

Nel caso, invece, che dalle misure di controllo risultassero dimensioni minori rispetto a quelle prescritte dalla D.d.L., sarà in facoltà insindacabile della D.d.L. ordinare la demolizione delle opere e la loro ricostruzione a cura ed a spese dell'Impresa; soltanto se le minori dimensioni, risultassero compatibili con la funzionalità e la stabilità delle opere, la D.d.L. potrà ammettere in contabilità le quantità effettivamente eseguite.

Le misure saranno prese in contraddittorio mano a mano che si procederà all'esecuzione dei lavori e riportate su appositi libretti che saranno firmati dagli incaricati della D.d.L. e dell'Impresa. Resta sempre salva, in ogni caso, la possibilità di verifica e di rettifica in ogni occasione delle operazioni.

Si precisa inoltre, per maggiore completezza e chiarimento, che tutte le prove di campionatura, di verifica delle caratteristiche meccaniche dei terreni, di accettazione e qualificazione dei materiali, di controllo delle lavorazioni eseguite, i campi di prova con le relative verifiche, le prove di carico, l'assistenza ai collaudi e, in genere qualsiasi verifica e prova atta a dimostrare la qualità delle lavorazioni, saranno svolte a cura e spese dell'Impresa, sotto il controllo della D.d.L.; pertanto l'Impresa dovrà tenere conto nella sua offerta di tali oneri.

8.43.2 – Lavori in economia

Le prestazioni in economia dovranno essere assolutamente eccezionali e potranno adottarsi solo per lavori del tutto marginali. In ogni caso verranno contabilizzate soltanto se riconosciute oggetto di un preventivo ordine ed autorizzazione scritti della D.d.L..

Art. 8.44 - NORME COMPORTAMENTALI ED OBBLIGHI PER L'APPALTATORE

8.44.1 – Norme comportamentali, generalità

Si descrivono le norme comportamentali e procedurali generiche da rispettare da parte del personale della ditta appaltatrice nel caso degli interventi oggetto del presente capitolato. Le seguenti informazioni e prescrizioni non hanno carattere esaustivo. Per qualunque attività anche non segnalata o per qualsiasi informazione suppletiva e/o integrativa alle presenti norme di carattere generale si rimanda al "**Piano di Sicurezza e Coordinamento**" anch'esso parte integrante dei documenti dell'appalto..

Nel caso di contraddittorietà tra i contenuti del PSC ed altri documenti d'appalto in ambito di sicurezza, devono essere considerate prevalenti le prescrizioni del PSC.

Pertanto il PSC fornisce le disposizioni operative vincolanti per tutte le Imprese Appaltatrici, inclusi eventuali subappaltatori, fornitori, noli a caldo e lavoratori autonomi. Le disposizioni in esso contenute si considerano parte integrante e sostanziale del contratto e possono essere soggette a variazioni solamente mediante ordini di servizio comunicati da parte della D.d.L. e/o del D.LL. per far fronte a situazioni non prevedibili o nuove rispetto a quanto previsto nel PSC.

Inadempienze: qualora venga constatata l'inosservanza delle disposizioni impartite dal PSC dal CSE e/o dalla D.d.L., i lavori verranno immediatamente sospesi d'autorità fino all'avvenuto adeguamento da parte dell'Impresa, fatto salvo ogni altro diritto ed azione.

L'Impresa deve anche attenersi, per quanto riguarda gli interventi sulle carreggiate stradali aperte al traffico e con uso di segnaletica temporanea, alle normative di cui al decreto 10 luglio 2002 del Ministero delle Infrastrutture e dei Trasporti "disciplinare tecnico relativo agli schemi segnaletici, differenziati per categoria di strada, da adottare per il segnalamento temporaneo". In merito si evidenziano alcune disposizioni contenute nel decreto, e previste nel regolamento al C.d.S., con l'avvertenza che quanto esposto di seguito non vuole avere carattere esaustivo.

1. non possono permanere in opera segnali temporanei e segnali permanenti in contrasto tra loro; vanno pertanto oscurati i limiti di velocità esistenti sulle strade e qualora in contrasto con i limiti di velocità imposti dai cantieri temporanei.

2. la segnaletica deve essere omologata con forma, colore, dimensioni, caratteri e simboli

regolamentari e non deve essere deteriorata. Non devono essere impiegati segnali e/o coni e/o delineatori sporchi che non garantiscono la necessaria visibilità, o danneggiati.

3. segnali e coni e/o delineatori devono essere posizionati correttamente ed alle distanze regolamentari.

4. i coni devono essere omologati, di altezza maggiore di 50 cm e devono avere tre fasce rifrangenti o bianche.

5. i delineatori flessibili (defleco) devono essere omologati, di altezza maggiore di 30 cm e devono avere tre fasce o inserti rifrangenti o bianche.

6. per la delimitazione della zona di lavoro devono essere usate "barriere normali" a strisce oblique bianche e rosse, integrate con lanterne a luce rossa fissa. Il loro posizionamento è obbligatorio nelle zone che presentano condizioni di pericolo per le persone al lavoro o all'utenza.

7. tutti i veicoli operativi, i macchinari ed i mezzi d'opera usati nei lavori stradali, fermi e/o in movimento, devono essere dotati posteriormente del segnale "passaggio obbligatorio per veicoli operativi".

8. i movieri devono essere dotati di bandiera di colore arancio fluorescente.

9. il segnale "lavori" deve essere munito di apposita lanterna di colore rosso a luce fissa.

10. la segnaletica orizzontale gialla a carattere temporaneo va applicata per cantieri con durata maggiore di 7 giorni lavorativi.

11. per cantieri con durata maggiore di giorni 2 per la delimitazione del cantiere è previsto l'uso di delineatori flessibili; per cantieri con durata inferiore a 2 giorni, per la delimitazione del cantiere è previsto l'uso dei coni.

12. nei cantieri il segnale "limite massimo di velocità" non deve mai essere il primo segnale incontrato dall'utente e deve essere collocato dopo un segnale di "pericolo".

13. nell'area di cantiere il segnale "limite massimo di velocità" deve essere ripetuto dopo ogni intersezione o ogni volta che il tratto interessato dai lavori è maggiore di 0,500 Km.

14. I segnali verticali, montati su cavalletti e/o sostegni in posizione verticale, devono avere il bordo inferiore ad una distanza minima dal suolo di 60 cm, fatta eccezione per i segnali di corsia di altezza maggiore di mI. 1,35.

16. per maggior visibilità è raccomandabile che le pellicole dei segnali abbiano caratteristiche di retroriflettenza di classe 2.

17. tutti gli addetti ai servizi/lavori dovranno inderogabilmente, per tutto il tempo della loro permanenza in cantiere, indossare indumenti ad alta visibilità ed i D.P.I. così come previsto nel PSC per ogni tipologia di servizio o lavoro.

18. il personale operante nella zona dei lavori deve indossare abbigliamento ad alta visibilità, di classe 3.

19. un cantiere è detto "fisso" se non subisce alcun spostamento durante almeno mezza giornata; il suo segnalamento si compone di segnaletica in avvicinamento (lavori, riduzione corsie, divieto di sorpasso e limiti di velocità), segnaletica di posizione (chiusure e coni) e di fine prescrizioni;

20. la zona di lavoro deve essere minimo a mI. 150 dalla fine del raccordo obliquo fatto con le frecce di chiusura della corsia.

8.44.2 - Attività preliminari alla posa del cantiere

Prima di iniziare la posa della segnaletica di cantiere, il Responsabile dell'Impresa Appaltatrice deve contattare, la D.d.L. per comunicare l'apertura del cantiere medesimo e per ricevere la relativa autorizzazione o eventuali altre istruzioni operative. Una volta ottenuta l'autorizzazione alla posa del cantiere, il Responsabile comunicherà l'avvenuta apertura del cantiere medesimo. La mancata comunicazione, da parte delle Imprese, comporterà la immediata rimozione del cantiere con l'applicazione delle sanzioni previste dal C.d.S.. Ogni spostamento di cantiere, inoltre, deve essere preventivamente comunicato con le modalità di cui sopra.

8.44.3 - Divieto di esecuzione del cantiere

La posa della segnaletica non potrà avvenire in caso di nebbia o condizioni meteo avverse per le quali la visibilità sia limitata e condizioni la sicurezza degli operatori e dei veicoli in transito. La posa del cantiere non potrà avvenire in caso di pioggia o in condizioni di pavimentazione scivolosa. Qualora tali condizioni sfavorevoli sopravvenissero successivamente all'inizio dei lavori, questi dovranno essere immediatamente sospesi, con conseguente rimozione del cantiere e della relativa segnaletica, a meno che l'area interessata non si trovi in uno stato tale da pregiudicare l'incolumità degli utenti della strada una volta tolto il cantiere stesso. In tale caso l'Impresa deve modificare la programmazione dell'intervento per ultimarlo nel più breve tempo possibile. La rimozione della segnaletica deve essere però eseguita qualora le condizioni lo permettano in sicurezza. Altrimenti sarà onere dell'Impresa avvertire la D.d.L. e richiedere l'eventuale ausilio delle forze dell'ordine.

8.44.3 - Personale del cantiere

Il Responsabile dell'Impresa o suo rappresentante per delega scritta, dovrà essere sempre presente sul cantiere, per tutta la sua durata. Egli sarà considerato a tutti gli effetti come Responsabile di cantiere. Pertanto l'Impresa dovrà assicurare la presenza costante per ogni turno di lavoro del Responsabile di Cantiere, il/i cui nominativo/i e i relativi recapiti telefonici cellulari dovranno essere precedentemente forniti alla D.d.L. A tale figura spetterà l'integrale applicazione delle prescrizioni previste nel PSC. In cantiere dovranno essere sempre presenti i documenti previsti ed elencati nel PSC oltre alle autorizzazioni personali emesse dall'Ente per manovre in deroga a quanto agli articoli 175-176 del C.d.S. ed in possesso di ogni operatore presente sul cantiere. Al fine di acquisire le prescritte Autorizzazioni, le Imprese devono obbligatoriamente trasmettere almeno 10 giorni prima dell'ingresso in cantiere, anticipandolo via fax, Mail o Pec, l'elenco del personale e dei mezzi, con riferimento all'effettivo e reale impiego degli stessi nel cantiere. Ogni variazione successiva al rilascio delle "Autorizzazioni", in merito agli elenchi del personale e dei mezzi da utilizzare nei periodi festivi, dovrà pervenire con sollecitudine, anticipando il tutto via fax, almeno cinque giorni prima del loro possibile accesso o impiego in cantiere. L'Impresa deve garantire di avere svolto, nei confronti delle maestranze oggetto della richiesta di autorizzazione, attività di informazione dei rischi, formazione ed addestramento, secondo le normative vigenti, in particolare riguardo ai rischi per servizi/lavori su strada aperta al traffico. L'Impresa potrà utilizzare il personale ed i mezzi aggiuntivi in cantiere solamente dopo aver ricevuto copia della nuova autorizzazione. Il Responsabile di Cantiere dovrà garantire in qualsiasi momento la sua presenza in cantiere e dovrà essere anche a disposizione delle Forze dell'Ordine, della D.d.L., del Coordinatore di Sicurezza per l'Esecuzione dei lavori o altri incaricati dall'Ente.

In cantiere devono essere sempre presenti addetti in numero adeguato, al fine di garantire, in caso di emergenza, il reciproco soccorso (almeno due). Tale numero deve essere stabilito dall'Impresa in base alle lavorazioni da svolgere e alle modalità di esecuzione del cantiere, se fisso o mobile.

8.44.4 - Disposizioni per l'esecuzione dei lavori

Tutte le operazioni per l'operatività del cantiere sono previste e descritte compiutamente nel PSC a cui si rimanda ed a cui l'Impresa e tutti coloro che hanno necessità di accedere nello stesso, inclusi eventuali subappaltatori, fornitori, noli a caldo e lavoratori autonomi, dovranno scrupolosamente attenersi. Di seguito si evidenziano e si richiamano solamente le operazioni più rischiose riguardo ai servizi/lavori che si svolgeranno su autostrada aperta al traffico, affinché l'Impresa renda particolarmente edotte le maestranze da utilizzare in tali cantieri.

- ✓ Ingresso in cantiere: la manovra dovrà svolgersi sempre con l'ausilio di un uomo a terra che presegnerà, almeno 50 metri prima ed in posizione di sicurezza, il rallentamento del/i mezzo/i operativi ai veicoli sopraggiungenti mediante l'utilizzo di una bandierina arancio fluorescente (fig. II 403/a Art. 42 Reg.-C.d.S.) di giorno, o con idonei dispositivi luminosi di notte o in condizioni di scarsa visibilità.
- ✓ Manovre durante i servizi/lavori: è rigorosamente vietato al personale addetto ai servizi/lavori sostare o fermarsi con il veicolo, anche solo per pochi istanti, sulla carreggiata aperta al traffico.

Per qualsiasi arresto, anche se limitato a pochi istanti, il conducente dovrà portare il veicolo completamente all'interno del cantiere, debitamente segnalato e delimitato.

- ✓ sistemi di segnalazione durante le manovre: i veicoli operativi delle Imprese devono essere muniti di:
 - "dispositivo supplementare di segnalazione visiva a luce gialla lampeggiante" (art. 176 comma 13 del C.d. S.);
 - segnale posteriore "passaggio obbligatorio per veicoli operativi" (fig. II 398 Art. 38 Reg.-C.d.S.);
 - segnalatore acustico di retromarcia.

Altresì i mezzi operativi in manovra e/o fermi all'interno del cantiere, dovranno mantenere sempre in funzione il "dispositivo supplementare di segnalazione visiva a luce gialla lampeggiante".

- ✓ Operazioni in presenza di traffico: operazioni di discesa o salita di persone da un veicolo, carico o scarico di materiale, apertura di portiere, ribaltamento di sponde, etc. dovranno avvenire esclusivamente all'interno della delimitazione della zona di lavoro, evitando ogni possibile occupazione, anche solo momentanea o accidentale, della parte di carreggiata aperta al traffico o ad essa limitrofa.
- ✓ Uscita dal cantiere: il conducente, che debba uscire dalla zona di lavoro delimitata, è tenuto a dare la precedenza ai veicoli eventualmente sopraggiungenti. Successivamente si porterà sulla corsia, sempre con l'impiego del segnalatore di direzione. Tutte le uscite dal cantiere, dovranno essere segnalate agli utenti con l'ausilio di un uomo a terra che

presegnalerà, almeno 50 metri prima ed in posizione di sicurezza, il rallentamento de/i mezzo/i operativi ai veicoli sopraggiungenti mediante l'utilizzo di una bandierina arancio fluorescente (fig. II 403/a Art. 42 Reg.-C.d.S.) di giorno, o con idonei dispositivi luminosi di notte o in condizioni di scarsa visibilità.

- ✓ Manovre di retromarcia: all'interno dell'area di cantiere, già debitamente delimitata e segnalata, sono consentite anche manovre in retromarcia. Tali manovre dovranno essere effettuate con grande attenzione e cautela ed a velocità ridottissima ("a passo d'uomo"), avendo cura di non invadere neanche accidentalmente o momentaneamente la corsia adiacente aperta al traffico e prestando la massima attenzione ai lavoratori presenti nelle vicinanze. Tutti i mezzi dovranno mantenere sempre in funzione il "dispositivo supplementare di segnalazione visiva a luce gialla lampeggiante" ed il segnalatore acustico di retromarcia.
- ✓ Inversione ad "U": è vietato nel modo più assoluto per qualsiasi veicolo presente in strada e relative pertinenze, il cambio di corsia mediante inversione ad "u" e ciò sia di giorno che di notte, qualunque siano le condizioni di visibilità e di traffico.
- ✓ Trasporto macchine operatrici: è vietato in ogni caso percorrere la strada a bordo di macchine operatrici quali: compressori stradali, escavatori e altri veicoli o mezzi operativi la cui ridotta velocità di percorrenza possa costituire grave pericolo per gli utenti. I suddetti veicoli o macchinari di cantiere potranno essere trasferiti lungo la strada solo se caricati su rimorchi, carrelli o pianali trainati da motrici adatte.
- ✓ Depositi di cantiere: nessun veicolo, attrezzatura o materiale in uso all'Impresa dovrà essere abbandonato sulla corsia o sulla carreggiata durante le sospensioni del lavoro. Qualora si rendesse necessario mantenere lo sbarramento totale o parziale della carreggiata anche durante le sospensioni, sia diurne che notturne, dell'attività lavorativa, tutti i mezzi di lavoro ed i materiali dovranno essere collocati all'interno del cantiere, il più lontano possibile dalla corsia di marcia aperta al traffico. La sosta dei mezzi di lavoro e dei materiali non deve essere effettuata subito dopo curve, dossi o in presenza di condizioni plano-altimetriche che ne pregiudichino la visibilità da parte degli utenti in transito per cui la testata di chiusura del cantiere deve essere sempre posizionata su rettilineo o, comunque, in posizione tale da essere sempre ben visibile ai veicoli in transito.
- ✓ Posa segnaletica: nessuna attività lavorativa può essere iniziata in strada se non si provvede, attraverso la segnaletica prevista dalle normative in essere alla presegnalazione e delimitazione del cantiere stesso. Il Responsabile del Cantiere deve assicurarsi, al momento dell'organizzazione del lavoro, di avere sul veicolo tutta la segnaletica richiesta in piena efficienza, sia quella necessaria che quella di scorta.
- ✓ Caratteristiche segnaletica: la segnaletica che l'Impresa andrà a posare deve seguire rigorosamente per tipologia, misure, caratteristiche e disposizioni quanto previsto dalle norme in vigore. Tutta la segnaletica temporanea di cantiere, dovrà essere con pellicola retroriflettente almeno di classe 2. I segnali devono essere puliti e con pellicola non danneggiata. La D.d.L e/o il CSE potranno chiedere in ogni momento la sostituzione di segnali e coni di delimitazione del cantiere o altro che nel sopralluogo in cantiere siano rilevati deteriorati e/o sporchi. L'Impresa deve attenersi immediatamente alla disposizione impartita, pena la sospensione immediata del cantiere.
- ✓ Faro di profondità: nel caso di chiusura di una corsia di marcia è prevista la posa sul Lato destro e sul lato sinistro della carreggiata di una lanterna di luce gialla lampeggiante intermittente ad alta profondità di diametro minimo 20 cm. Tali lanterne dovranno funzionare ininterrottamente per tutta la durata del cantiere e dovranno essere dotate di riduzione automatica dell'intensità in notturna, al fine di evitare abbagliamento all'utenza. Il palo da installare in spartitraffico dovrà essere dotato di idoneo sostegno da posare a terra.
- ✓ Margine di sicurezza: per garantire un margine di sicurezza ai lavoratori presenti in cantiere, è fatto obbligo che la zona di lavoro disti almeno 50 m dal cavalletto (barriera a strisce oblique bianche e rosse - Fig. II 392, Art. 32 Reg.-C.d.S.) posto dopo la fine della testata di chiusura della corsia.
- ✓ Delimitazione cantiere: i cantieri dovranno essere sempre delimitati per tutta la loro estensione mediante:

- coni in gomma con tre fasce bianche rifrangenti con pellicola di classe 2 e altezza superiore a 50 cm omologati posti a non più di 5 metri di distanza l'uno dall'altro in curva o di 12 metri in tratti rettilinei per cantieri di durata fino a due giorni (48 ore consecutive);

- delineatori flessibili, incollati alla pavimentazione bituminosa, aventi tre fasce bianche o inserti bianchi rifrangenti con pellicola di classe 2 e altezza superiore a 30 cm omologati posti a distanza l'uno dall'altro come i coni, per cantieri di durata superiore ai due giorni (48 ore consecutive);

- segnali orizzontali a carattere temporaneo (striscia gialla continua realizzata con materie plastiche) devono essere stesi in corrispondenza degli sbarramenti di testata dei cantieri di durata superiore a sette giorni . Tali segnali devono essere rimossi integralmente e rapidamente al cessare delle cause che hanno determinato la necessità della loro stesura senza lasciare alcuna traccia sulla pavimentazione, senza arrecare danni alla stessa e determinare disturbi od intralcio per la circolazione.

- ✓ Zavorre: tutti i cartelli a cavalletto dovranno essere opportunamente zavorrati mediante sacchetti di sabbia sigillati, allo scopo di evitarne la caduta. Tali zavorre non devono costituire pericolo o intralcio per la circolazione. È pertanto fatto espresso divieto di sostituire i suddetti sacchetti con elementi rigidi come blocchi di cemento, sbarre o profili metallici o altri potenzialmente pericolosi.
- ✓ Installazione segnali: i segnali ed i loro sostegni non devono sporgere verso la parte di carreggiata aperta al traffico. I cavalletti ed i sostegni più in generale, devono avere una configurazione tale da consentire una installazione dei segnali in posizione verticale o pressoché verticale ed il collocamento dei dispositivi luminosi quando gli stessi sono prescritti. Questi ultimi, se non sono incorporati, devono essere posizionati al di sopra del segnale in modo da non coprire la faccia utile dello stesso. Di norma devono essere collocati:

a) su cavalletti, il più possibile addossati alla banchina/marciapiede stradale, onde permettere l'eventuale passaggio di mezzi di soccorso in occasione di situazioni di emergenza. Tali segnali devono essere di semplice e rapida installazione, tale da poter permettere al personale addetto alla posa e raccolta della segnaletica di controllare con continuità i veicoli in arrivo;

b) i segnali sono montati verticalmente su cavalletti od altri idonei sostegni con il bordo inferiore a non meno di 60 cm dal suolo, fatta eccezione per i segnali di cantieri mobili e per i segnali di corsia di altezza pari o superiore a m 1,35. Nel caso di lavori da eseguire subito dopo una curva o un dosso, devono essere posti prima della curva o del dosso, in modo da risultare ben visibili compreso lo sbarramento che precede la zona di lavoro.

- ✓ Segnali abbinati: ove sia richiesta l'installazione di segnali abbinati e non sia possibile tale sistemazione (né orizzontale né verticale), si provvederà al loro sfalsamento in direzione longitudinale in modo da presentare per primo, ai veicoli in arrivo, il segnale indicante la manovra meno agevole o il pericolo maggiore.
- ✓ Interferenze con segnaletica esistente: le Imprese dovranno provvedere all'oscuramento dei segnali esistenti lungo la strada eventualmente in contrasto con la segnaletica posizionata in occasione dei servizi/lavori, al fine di non generare equivoci o perplessità negli utenti . Al termine degli stessi, sempre a cura ed onere dell'Impresa, dovrà essere ripristinata l'efficienza e la visibilità della segnaletica precedentemente oscurata.
- ✓ Fine lavori: tutta la segnaletica di presegnalazione e di delimitazione del cantiere dovrà essere rimossa e resa invisibile agli utenti non appena cessata l'occupazione per lavori del tratto stradale.
- ✓ Tabella lavori: in prossimità delle testate del cantiere stradale di durata superiore ai sette giorni lavorativi dovrà essere installata la tabella lavori (fig. Il 382 Art. 30 Reg.-C.d.S.).
- ✓ Segnaletica di scorta: all'apertura del cantiere, così come ad ogni giornata lavorativa successiva o in occasione di eventuali lavorazioni notturne andrà verificato a cura dell'Impresa esecutrice dei servizi/lavori, la completezza e/o efficienza dell'intera segnaletica in dotazione o già installata. In particolare, oltre alla quantità di segnali indispensabili per effettuare la chiusura indicata, dovrà essere sempre a disposizione in cantiere una scorta nelle quantità minime indicate dal CSE sentita la D.d.L.. In mancanza del rispetto di tale prescrizione ritenuta fondamentale per la sicurezza dei lavoratori e dell'utenza in transito, verrà sospeso il cantiere in danno all'Impresa, fatta salva la facoltà, per l'Ente, di procedere all'applicazione di decisioni più drastiche.
- ✓ Pattugliamento di controllo: quando sussistano effettive esigenze di servizio, ai conducenti dei veicoli adibiti ai lavori di cui al presente capitolato ed agli altri operatori, muniti di specifica autorizzazione, è consentito:

- percorrere e/o attraversare a piedi la carreggiata;
- il traino di carrelli con apparati segnaletici e/o altro inerente i lavori;
- effettuare manovre di accesso e uscita dai cantieri di lavoro situati in strada;
- il trasporto di materiali e deposito su aree destinate al cantiere, opportunamente indicate con le segnaletiche d'obbligo.

I conducenti, nell'effettuare tali manovre, dovranno adottare tutti gli accorgimenti necessari per evitare qualsiasi incidente o fatto lesivo per se stessi, per gli utenti e per i loro beni. I veicoli autorizzati nell'effettuare tali manovre dovranno adottare tutte le misure e cautele riportate nei punti precedenti.

CAPITOLO 9

PROVE E CONTROLLI

Per tutte le opere in calcestruzzo, in calcestruzzo armato, in carpenteria metallica per il controllo ed il campionamento si rimanda oltre che a quanto previsto nel presente Capitolato, alla Vigente Normativa (DM 14 gennaio 2008 e s.m.i. e, per opere per le quali è stata applicata in fase progettuale, al DM Infrastrutture 17-01-2018.

RILEVATI E TERRE ARMATE

Requisiti di portanza

Salvo diverse e più restrittive prescrizioni, motivate in sede di progettazione dalla necessità di garantire la stabilità del rilevato, il modulo di deformazione (o altrimenti detto di compressibilità) Ev2, determinato sul piano di posa (naturale o bonificato), secondo la norma DIN 18134, deve risultare non inferiore a:

≥45 MN/m² (valore minimo per consentire il corretto costipamento degli strati soprastanti), quando la distanza del piano di posa del rilevato rispetto al piano di appoggio della pavimentazione è maggiore di 2,00 m;
≥60 MN/m², quando la distanza del piano di posa del rilevato rispetto al piano di appoggio della pavimentazione è compresa tra 1,00 e 2,00 m;

≥80 MN/m², quando la distanza del piano di posa del rilevato rispetto al piano di appoggio della pavimentazione è compresa tra 0,50 e 1,00 m;

Per distanze inferiori a 0,50 m si applicano i requisiti richiesti ai sottofondi.

Le caratteristiche di portanza del piano di posa del rilevato devono essere accertate in condizioni di umidità rappresentative delle situazioni climatiche e idrogeologiche più sfavorevoli, di lungo termine, con la frequenza stabilita dalla Direzione Lavori in relazione all'importanza dell'opera, all'omogeneità del terreno di posa e, comunque, in misura non inferiore ad una prova ogni 5000 m³. Per i materiali a comportamento "instabile" (collassabili, espansivi, gelivi, etc.) la determinazione del modulo di deformazione viene effettuata in condizioni sature.

Controlli

Controllo delle forniture

In corso d'opera, sia per le necessità connesse alla costruzione degli strati in terra, particolarmente per quanto riguarda il costipamento, sia per evidenziare che non abbiano a verificarsi derive nella qualità dei materiali, devono essere effettuate prove di controllo su campioni prelevati in contraddittorio con la Direzione dei lavori.

Il numero dei campioni dipende dall'eterogeneità dei terreni interessati; per ogni approvvigionamento omogeneo la numerosità delle prove di attitudine deve rispettare i criteri quantitativi riportati nella Tabella E1.

Tabella E.1	0Frequenza dei controlli delle forniture dei materiali			
	Destinazione	Rilevato		Sottofondo
Tipo di prova	Primi 10000 m ³	Ulteriori m ³	Primi 5000 m ³	Ulteriori m ³
Classificazione SN 670 008a	una prova ogni 2.000 m ³	una prova ogni 5.000 m ³	una prova ogni 500 m ³	una prova ogni 2.000 m ³
Umidità naturale UNI CEN ISO/TS 17892-2	una prova ogni 500 m ³	una prova ogni 1.000 m ³	una prova ogni 200 m ³	una prova ogni 500 m ³
Costipamento UNI EN 13286-2	una prova ogni 5.000 m ³	una prova ogni 10.000 m ³	una prova ogni 1.000 m ³	una prova ogni 5.000 m ³

2 - Controllo della densità e della portanza

Il livello prestazionale degli strati posti in opera può essere accertato, in relazione alla granulometria del materiale impiegato, attraverso il controllo dell'addensamento raggiunto, rispetto al riferimento desunto dalle prove AASHO di laboratorio, e/o attraverso il controllo della capacità portante.

Le prove di controllo della portanza devono essere effettuate mediante misure del modulo di deformazione E_{v2} secondo la Norma DIN 18134. Possono inoltre essere impiegate prove rapide e/o ad alto rendimento come ad esempio la piastra dinamica leggera LFWD.

Le prove di densità in sito (massa volumica apparente γ_s) saranno eseguite secondo la Norma DIN 18125 e riferite al $\gamma_{s,max}$ di laboratorio determinato secondo la Norma UNI EN 13286-2. Vanno inoltre eseguite misure di umidità dei materiali compattati, secondo la norma UNI CEN ISO/TC 17892-1.

Nella Tabella E2 sono riassunti i livelli minimi delle prestazioni richieste ai differenti strati posti in opera, in relazione alla loro posizione. Quando è previsto l'impiego di prove rapide o ad alto rendimento i livelli prestazionali minimi devono essere stabiliti sperimentalmente per ciascuna tipologia di materiale e per livello prestazionale. La sperimentazione può essere effettuata nel corso del campo prove o sul materiale posto in opera, prima dell'inizio dei controlli finali.

Ad esempio per le prove rapide di portanza con piastra dinamica leggera LFWD, sarà individuata una correlazione tra il Modulo dinamico E_{vd} ed il modulo E_{v2} ottenuto da prove di tipo statico. L'accettabilità del materiale sarà valutata sulla base dei valori E_{v2} ricavati da tale correlazione.

Dato che la portanza di una terra dipende dal suo contenuto d'acqua in misura più o meno grande in relazione alla natura della terra stessa, i livelli prestazionali indicati nella Tabella E2 si riferiscono a contenuti d'acqua compresi tutti nell'intervallo $W_{opt} \pm 2\%$ (W_{opt} da prove UNI EN 13286-2)

Se il contenuto d'acqua del materiale al momento delle prove dovesse risultare esterno all'intervallo sopra specificato, la capacità portante può essere stimata a partire dalle misure effettuate e tenendo opportunamente conto dell'influenza dell'umidità. Ciò richiede che per il dato materiale siano determinate preliminarmente nel rilevato di prova le correlazioni tra la capacità portante e l'umidità del materiale.

Quando le suddette correlazioni non siano state determinate, nel caso delle prove di carico con piastra (o di deflessione) occorre ricondurre il contenuto d'acqua del materiale (per uno spessore di almeno 15 cm) all'interno dell'intervallo sopraindicato.

Tabella E.2		
Criteri di qualità e requisiti per gli strati di rilevato e di sottofondo		
STRATO	Grado d'addensamento % $\gamma_{s,max}$ di laboratorio	Modulo di deformazione E_{v2} (MN/m²)
Sottofondo (1)	≥ 98 %	≥ 120
Rilevato (2)	≥ 98 %	≥ 80
(1) In trincea, in tutto lo spessore dello strato di bonifica del sottofondo; in rilevato, nello strato superiore fino ad 1,0 m dal piano di sottofondo.		
(2) Strati posti a più di 1,00 m dal piano di posa della pavimentazione.		

Le prove di controllo sono effettuate nei posti indicati dalla Direzione Lavori e formano oggetto di apposito verbale.

3 - Numero di prove di controllo

Salvo documentate prescrizioni del Direttore dei Lavori, la frequenza delle prove deve rientrare negli intervalli indicati in Tabella.E3.

Tabella E.3					
Frequenza dei controlli sugli strati finiti					
Tipo di prova	RILEVATO		SOTTOFONDO		
	Primi 5.000 m³	Ulteriori m³	Primi 5.000 m²	Ulteriori m²	Superficie m²
Densità	una prova ogni 500-1.000 m ³	una prova ogni 3000-5.000 m ³	una prova ogni 350-500 m ²	una prova ogni 1000 m ²	-
Modulo E_{v2}: E_{v2}/E_{v1}	una prova ogni 1.000-1500 m ³	una prova ogni 5000 m ³	-	-	una prova ogni 1000 -2000 m ²
Modulo E_{vd} (LFWD)	una prova ogni 100-150 m ³	una prova ogni 500 m ³	-	-	una prova ogni 200-400 m ²

4 - Tolleranze sui risultati

Per ciascun tipo di prova di controllo, nel caso in cui il numero delle misure risulti inferiore a 5, come può avvenire per lavori di entità molto modesta, tutti i valori misurati debbono rispettare le soglie minime riportate nella Tabella E2.

Negli altri casi si può accettare che su 5 risultati d'una stessa prova di controllo una possa non rispettare i valori minimi richiesti, purché lo scostamento di tali valori non ecceda:

- il 5%, per le misure di densità secca γ_s ;
- il 10%, per le misure di portanza (modulo Ev1; Ev2 o altra grandezza).

5 - Tolleranze di esecuzione dei piani di progetto

l'Impresa è tenuta a rispettare le seguenti tolleranze d'esecuzione sui piani finiti:

± 2% per la pendenza delle scarpate di trincea e di rilevato;

± 3 cm, per i piani di sottofondo;

± 5 cm, per i piani di appoggio degli strati di sottofondo;

± 10 cm, per i piani delle scarpate, sia nel caso vengano rivestite con terra vegetale, sia in caso contrario.

La misura delle tolleranze va eseguita mediante regolo di 4 m di lunghezza, disposto secondo due direzioni ortogonali; gli scostamenti vanno letti in direzione normale ai piani considerati.

I controlli di esecuzione sono effettuati di norma:

- ogni 500 m², per le scarpate ed i piani di appoggio degli strati di sottofondo
- ogni 200 m², per i piani di posa della pavimentazione.